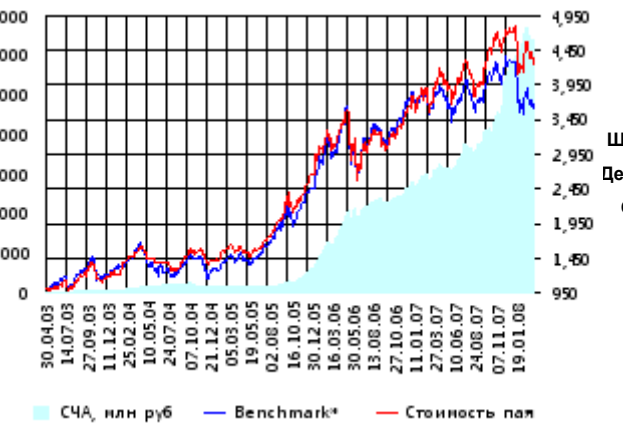


ОПИФА «Альфа-Капитал Акции»

СЧА, млн руб Стоимость пая



Benchmark\* - RTS

Инвестиционная стратегия:

Инвестирование преимущественно в ликвидные акции ведущих российских компаний, а также акции второго эшелона, имеющие значительный потенциал роста.

	Цена пая	СЧА	RTS*
21.03.2008	4,184.22 р.	6,005,137,899.47 р.	46,519.18
Март	- 5.95% ▼	- 7.07% ▼	- 6.54% ▼
Три месяца	-12.37% ▼	2.65% ▲	- 18.31% ▼
Шесть месяцев	-1.08% ▼	47.04% ▲	- 9.08% ▼
Девять месяцев	3.70% ▲	76.83% ▲	- 5.40% ▼
С начала года	-10.96% ▼	3.25% ▲	- 17.26% ▼
За год	6.99% ▲	95.34% ▲	- 6.58% ▼
За три года	169.13% ▲	3,681.04% ▲	148.00% ▲
С даты формирования фонда	318.42% ▲	19,178.14% ▲	254.14% ▲

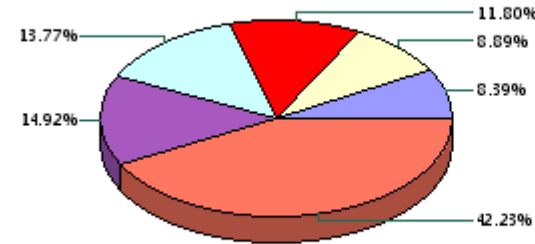
\*RTS - Индекс РТС, в рублевом выражении

Инвестиционная цель:

Получение максимальной прибыли, сопоставимой с динамикой роста рынка акций.

Данные по структуре портфеля:

На дату: 17.03.2008



Ценные бумаги

- АК Сберегательный банк РФ ао
- Северсталь ао
- Мобильные ТелеСистемы ао
- ОАО ГК Норильский Никель
- Газпром ао
- Другое

Доля	Тип вложения
93.05%	Акции обыкновенные
6.94%	Акции привилегированные
0.01%	Денежные средства

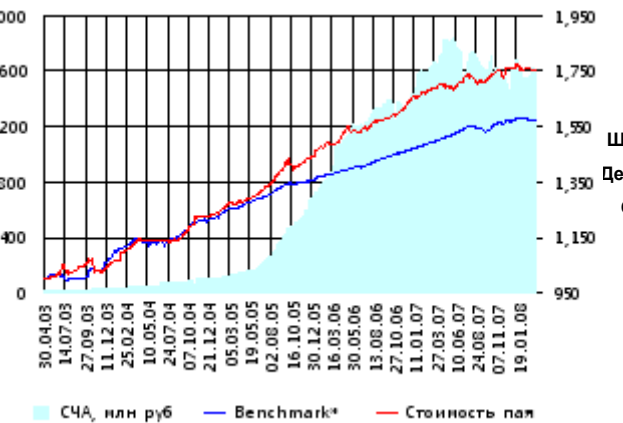


Тип вложения

- АО
- АП
- Ден. ср-ва

ОПИФО «Альфа-Капитал Облигации Плюс»

СЧА, млн руб Стоимость пая



Benchmark\* - RUX-CBonds

Инвестиционная стратегия:

Инвестиции в государственные, муниципальные и корпоративные облигации. При благоприятной рыночной ситуации добавляются инвестиции в ликвидные акции российских компаний.

	Цена пая	СЧА	RUX-CBonds*
21.03.2008	1,756.78 р.	1,605,060,133.33 р.	217.3
Март	- 0.05% ▼	4.57% ▲	0.12% ▲
Три месяца	-0.36% ▼	13.27% ▲	0.23% ▲
Шесть месяцев	2.33% ▲	0.37% ▲	2.67% ▲
Девять месяцев	2.72% ▲	-7.29% ▼	2.64% ▲
С начала года	-0.33% ▼	-1.24% ▼	0.05% ▲
За год	3.91% ▲	-3.90% ▼	5.10% ▲
За три года	38.16% ▲	1,071.62% ▲	25.41% ▲
С даты формирования фонда	75.68% ▲	10,221.93% ▲	57.39% ▲

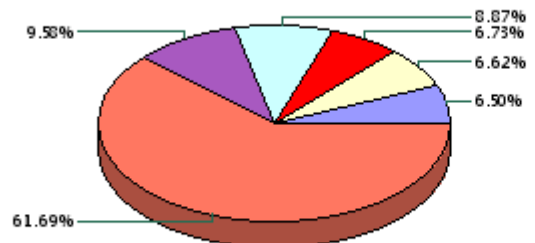
\*RUX-CBonds - Индекс RUX-CBonds

Инвестиционная цель:

Получение стабильного дохода, превышающего доход по банковскому депозиту и сопоставимого с динамикой роста рынка облигаций.

Данные по структуре портфеля:

На дату: 17.03.2008



Ценные бумаги

- ОГК-5 обл. сер. 01
- Банк ВТБ 24 о.к. 1 в.
- Связь-Банк АКБ ОАО обл. 01
- ИСО ГПБ-Ипотека (ОАО) обл. 1
- ВТБ лизинг финанс о.к. 1 в.
- Другое

Доля	Тип вложения
4.47%	Акции обыкновенные
0.23%	Акции привилегированные
1.09%	Денежные средства
94.21%	Облигации

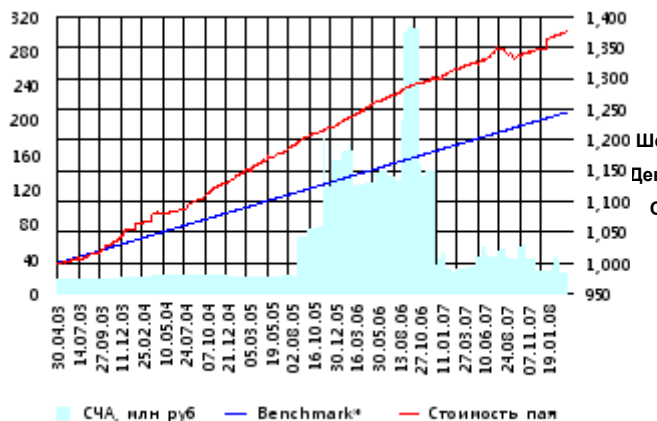


Тип вложения

- Облигации
- АО
- Ден. ср-ва
- АП

ОПИФО «Альфа-Капитал Резерв»

СЧА, млн руб Стоимость пая



Benchmark\* - Тек.депозит

Инвестиционная стратегия:

Инвестиции в максимально надежные и ликвидные государственные, муниципальные и корпоративные облигации, а также денежные средства.

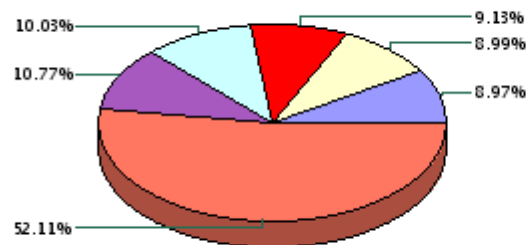
	Цена пая	СЧА	Тек.депозит*
21.03.2008	1,376.34 р.	23,010,067.16 р.	1,244.79
Март	0.32% ▲	- 6.05% ▼	0.23% ▲
Три месяца	2.02% ▲	-14.88% ▼	0.98% ▲
Шесть месяцев	3.27% ▲	-40.07% ▼	2.01% ▲
Девять месяцев	3.15% ▲	-46.37% ▼	3.07% ▲
С начала года	2.06% ▲	-8.88% ▼	0.90% ▲
За год	4.39% ▲	-20.69% ▼	4.16% ▲
За три года	18.89% ▲	20.56% ▲	13.67% ▲
С даты формирования фонда	37.63% ▲	47.97% ▲	24.48% ▲

\*Тек.депозит - Расчетный депозит - 5%

Инвестиционная цель:

Получение стабильного дохода, превышающего доход по депозиту до востребования, при минимизации рисков сокращения суммы инвестиций.

Данные по структуре портфеля: На дату: 17.03.2008



Доля	Тип вложения
2.76%	Денежные средства
97.24%	Облигации



Ценные бумаги

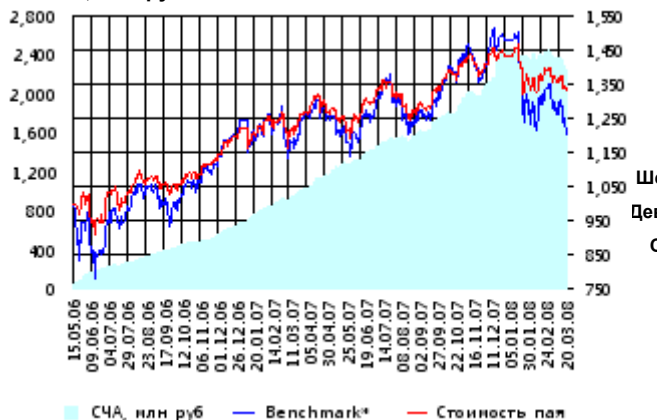
- ОАО "МегаФон" обл. с.03
- ОАО "Уралсельинформ" обл. 05
- РТК-ЛИЗ 4
- КМБ-Банк2

Тип вложения

- Облигации
- Ден. ср-ва

ОПИФ СИ «Альфа-Капитал Сбалансированный»

СЧА, млн руб Стоимость пая



Benchmark\* - ACBI

Инвестиционная стратегия:

Инвестирование в акции-лидеры роста фондового рынка, в акции фундаментально недооцененных компаний и в инструменты с фиксированной доходностью.

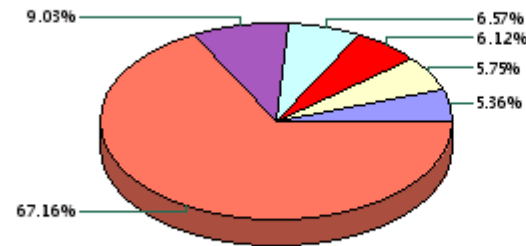
	Цена пая	СЧА	АСБИ*
21.03.2008	1,336.32 р.	2,231,426,599.89 р.	2,426,091.68
Март	- 2.85% ▼	- 6.52% ▼	- 6.42% ▼
Два месяца	-0.18% ▼	-3.49% ▼	- 5.26% ▼
Три месяца	-7.70% ▼	-8.02% ▼	- 18.12% ▼
Шесть месяцев	-0.25% ▼	29.50% ▲	- 6.65% ▼
Девять месяцев	2.87% ▲	58.87% ▲	- 2.91% ▼
С начала года	-6.66% ▼	-7.68% ▼	- 17.22% ▼
С даты формирования фонда	33.63% ▲	-100.00% ▼	22.27% ▲

\*АСБИ - Внутренний сбалансированный индекс УК

Инвестиционная цель:

Получение долгосрочного прироста стоимости при средней волатильности стоимости пая.

Данные по структуре портфеля: На дату: 17.03.2008



Доля	Тип вложения
42.40%	Акции обыкновенные
2.58%	Акции привилегированные
12.27%	Денежные средства
42.75%	Облигации



Ценные бумаги

- Мобильные ТелеСистемы оо
- Связь-БанкАКБ ОАО обл. 01
- ОАО ГКМ Норильский Никель
- ВТБ лизинг финанс о.к. 1 в.
- Газпром оо
- Другое

Тип вложения

- Облигации
- АО
- Ден. ср-ва
- АП

ОПИФА «Альфа-Капитал Электроэнергетика»



Benchmark\* - EESR

Инвестиционная стратегия:

Инвестирование в ценные бумаги электроэнергетической отрасли.

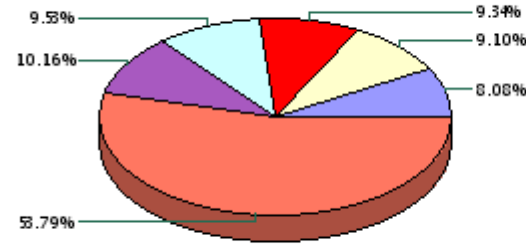
	Цена пая	СЧА	EESR*
21.03.2008	980 р.	610,880,545.99 р.	25.29
Март	- 6.43% ▼	- 13.64% ▼	- 11.61% ▼
Два месяца	- 7.64% ▼	- 22.43% ▼	- 6.14% ▼
Три месяца	- 14.79% ▼	- 28.54% ▼	- 22.10% ▼
Шесть месяцев	- 7.76% ▼	- 33.63% ▼	- 17.14% ▼
Девять месяцев	- 17.77% ▼	- 41.85% ▼	- 27.19% ▼
С начала года	- 14.74% ▼	- 28.13% ▼	- 21.06% ▼
С даты формирования фонда	- 2.00% ▼	2,211.17% ▲	- 4.20% ▼

\*EESR - PAO "ЕЭС России" акции обыкновенные

Инвестиционная цель:

Долгосрочное вложение средств в ценные бумаги недооцененных перспективных компаний электроэнергетической отрасли.

Данные по структуре портфеля: На дату: 17.03.2008



Ценные бумаги

- ОГК-6 ао
- Иркутскэнерго ао
- МОЭСК ао
- Газпром ао
- РАО "ЕЭС России" ао
- Другое

Доля	Тип вложения
92.50%	Акции обыкновенные
2.12%	Акции привилегированные
5.38%	Денежные средства



Тип вложения

- АО
- Ден. ср-ва
- АП

ОПИФА «Альфа-Капитал Телекоммуникации»



Benchmark\* - RTSIt

Инвестиционная стратегия:

Инвестирование в ценные бумаги телекоммуникационной отрасли.

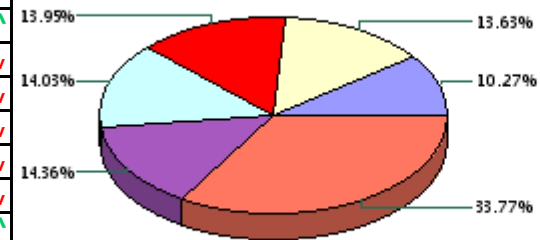
	Цена пая	СЧА	RTSIt*
21.03.2008	924.76 р.	125,509,837.16 р.	6,698.06
Март	5.04% ▲	11.62% ▲	3.47% ▲
Два месяца	- 7.59% ▼	3.63% ▲	- 4.40% ▼
Три месяца	- 17.33% ▼	- 4.32% ▼	- 15.68% ▼
Шесть месяцев	- 3.53% ▼	39.70% ▲	- 2.47% ▼
Девять месяцев	- 7.78% ▼	20.41% ▲	- 5.02% ▼
С начала года	- 16.55% ▼	- 4.70% ▼	- 15.87% ▼
С даты формирования фонда	- 7.52% ▼	1,415.84% ▲	1.60% ▲

\*RTSIt - Индекс РТС - Телекоммуникации, в рублевом выражении

Инвестиционная цель:

Долгосрочное вложение средств в ценные бумаги недооцененных перспективных компаний телекоммуникационной отрасли.

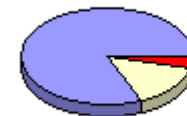
Данные по структуре портфеля: На дату: 17.03.2008



Ценные бумаги

- Северо-Западный Телеком ао
- Мобильные ТелеСистемы ао
- АФК "Система" ао
- Сибирьтелеком ао
- Дальнев. комп. электросвязь ао
- Другое

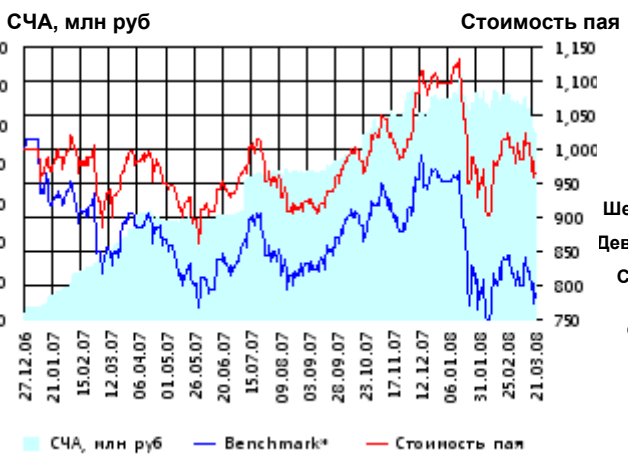
Доля	Тип вложения
81.36%	Акции обыкновенные
14.83%	Акции привилегированные
3.81%	Денежные средства



Тип вложения

- АО
- АП
- Ден. ср-ва

**ОПИФА «Альфа-Капитал Нефтегаз»**



	Цена пая	СЧА	RTSog*
21.03.2008	963.29 р.	95,957,333.22 р.	5,819.84
Март	- 3.83% ▼	- 14.28% ▼	- 4.22% ▼
Два месяца	0.38% ▲	- 9.88% ▼	- 1.96% ▼
Три месяца	- 13.22% ▼	- 16.52% ▼	- 18.83% ▼
Шесть месяцев	2.39% ▲	21.64% ▲	- 7.97% ▼
Девять месяцев	2.34% ▲	78.16% ▲	- 5.20% ▼
С начала года	- 12.06% ▼	- 14.86% ▼	- 17.37% ▼
С даты формирования фонда	- 3.67% ▼	2,524.40% ▲	- 21.14% ▼

\*RTSog - Индекс РТС - Нефть и Газ, в рублевом выражении

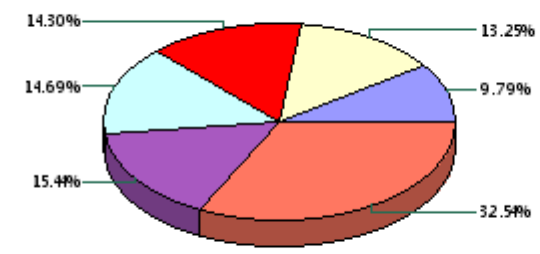
**Инвестиционная стратегия:**

▶ Инвестирование в ценные бумаги нефтегазовой отрасли.

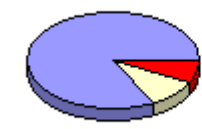
**Инвестиционная цель:**

▶ Долгосрочное вложение средств в ценные бумаги недооцененных перспективных компаний нефтегазовой отрасли.

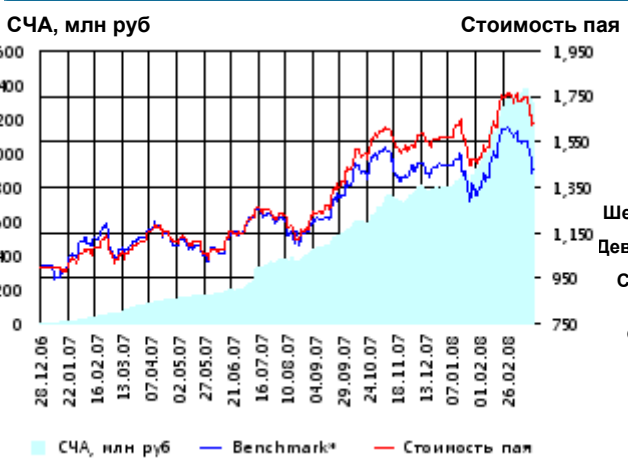
**Данные по структуре портфеля:** На дату: 17.03.2008



Доля	Тип вложения
82.65%	Акции обыкновенные
9.80%	Акции привилегированные
7.55%	Денежные средства



**ОПИФА «Альфа-Капитал Металлургия»**



	Цена пая	СЧА	RTSmm*
21.03.2008	1,635.66 р.	1,292,285,443.62 р.	8,755.92
Март	- 6.95% ▼	- 1.85% ▼	- 10.25% ▼
Два месяца	13.22% ▲	54.46% ▲	9.04% ▲
Три месяца	4.68% ▲	62.33% ▲	- 0.81% ▼
Шесть месяцев	19.80% ▲	151.96% ▲	8.20% ▲
Девять месяцев	42.33% ▲	568.54% ▲	23.61% ▲
С начала года	4.35% ▲	62.23% ▲	- 0.97% ▼
С даты формирования фонда	63.57% ▲	23,621.24% ▲	42.94% ▲

\*RTSmm - Индекс РТС - Металлы и добыча, в рублевом выражении

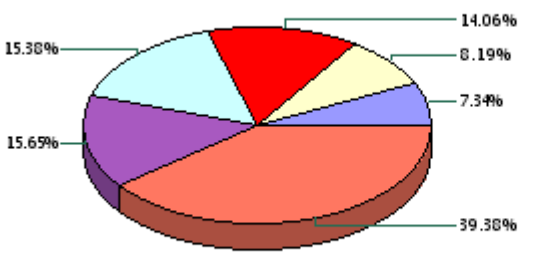
**Инвестиционная стратегия:**

▶ Инвестирование в ценные бумаги металлургической отрасли.

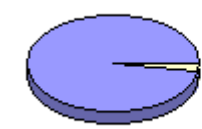
**Инвестиционная цель:**

▶ Долгосрочное вложение средств в ценные бумаги недооцененных перспективных компаний металлургической отрасли.

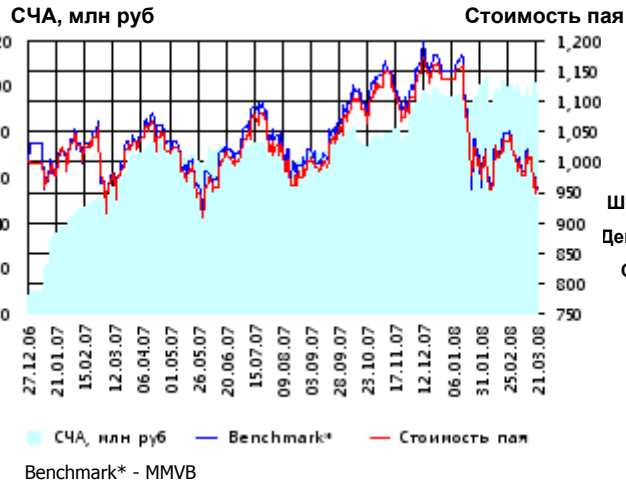
**Данные по структуре портфеля:** На дату: 17.03.2008



Доля	Тип вложения
97.45%	Акции обыкновенные
0.00%	Акции привилегированные
2.55%	Денежные средства



ОИПИФ «Альфа-Капитал Индекс ММВБ»



	Цена пая	СЧА	ММВБ*
21.03.2008	955.61 р.	95,810,252.33 р.	1,576.47
Март	- 5.55% ▼	- 2.05% ▼	- 5.06% ▼
Два месяца	- 4.07% ▼	4.29% ▲	- 5.15% ▼
Три месяца	- 17.77% ▼	- 4.02% ▼	- 18.29% ▼
Шесть месяцев	- 8.36% ▼	23.54% ▲	- 9.21% ▼
Девять месяцев	- 5.13% ▼	37.04% ▲	- 5.92% ▼
С начала года	- 15.96% ▼	1.08% ▲	- 16.54% ▼
С даты формирования фонда	- 4.44% ▼	1,115.13% ▲	- 4.04% ▼

\*ММВБ - Индекс ММВБ

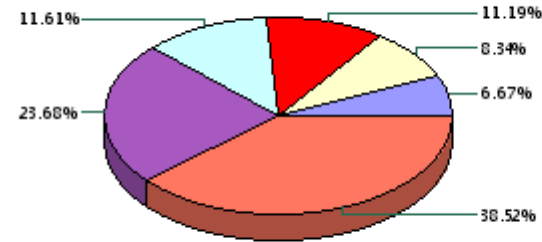
Инвестиционная цель:

▶ Долгосрочное вложение средств в ценные бумаги формирующие индекс ММВБ.

Инвестиционная стратегия:

▶ Основными объектами инвестиций являются ценные бумаги, по которым рассчитывается индекс ММВБ, а также денежные средства, включая иностранную валюту, на счетах и во вкладах в кредитных организациях.

Данные по структуре портфеля: На дату: 17.03.2008



Ценные бумаги

- ГМК "Нор.Никель" ао
- АК Сбергательный банк РФ ао
- Газпром ао
- НК ЛУКОЙЛ ао
- Авто ВАЗ-3 ао
- Другое

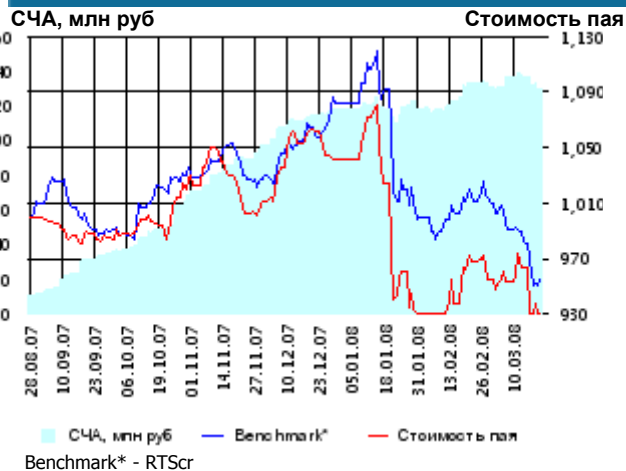
Доля	Тип вложения
95.27%	Акции обыкновенные
3.28%	Акции привилегированные
1.45%	Денежные средства



Тип вложения

- АО
- АП
- Ден. ср-ва

ОПИФА «Альфа-Капитал Потребительский сектор»



	Цена пая	СЧА	RTScr*
21.03.2008	925.34 р.	130,148,391.24 р.	8,007.22
Март	- 3.10% ▼	- 0.69% ▼	- 5.80% ▼
Два месяца	- 3.19% ▼	13.25% ▲	- 5.54% ▼
С даты формирования фонда	- 7.47% ▼	1,184.54% ▲	- 4.45% ▼

\*RTScr - Индекс РТС - Потребительские товары и розничная торговля, в рублевом выражении

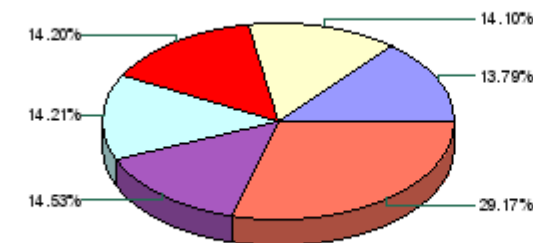
Инвестиционная цель:

▶ Получение дохода за счет долгосрочного вложения средств в ценные бумаги перспективных компаний потребительского сектора. Возможность инвестирования в бизнесы, находящиеся на ранней стадии развития обещает потенциально более высокий рост по сравнению с традиционными отраслями экономики.

Инвестиционная стратегия:

▶ Долгосрочное инвестирование в акции компаний финансового рынка. Основными драйверами являются рост сбережений населения и потребность в розничных финансовых услугах, ведущие к активному развитию сектора.

Данные по структуре портфеля: На дату: 17.03.2008



Ценные бумаги

- Газпром ао
- Сбербанк а.п. 3 в.
- Северсталь-авто а.о.
- Мобильные ТелеСистемы ао
- Верофарма ао
- Другое

Доля	Тип вложения
73.26%	Акции обыкновенные
20.94%	Акции привилегированные
5.80%	Денежные средства



Тип вложения

- АО
- АП
- Ден. ср-ва



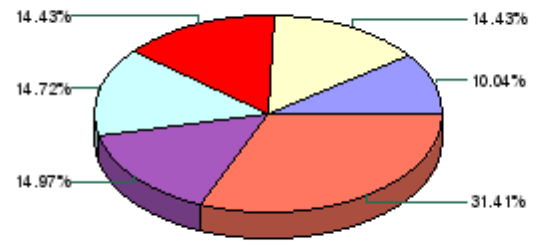
**ОПИФА «Альфа-Капитал Предприятия с государственным участием»**



	Цена пая	СЧА	MMVB*
21.03.2008	860.86 р.	65,700,449.52 р.	1,576.47
Март	- 4.73% ▼	- 15.75% ▼	- 5.06% ▼
Два месяца	-9.18% ▼	-18.65% ▼	- 5.15% ▼
С даты формирования фонда	-13.91% ▼	513.22% ▲	- 5.40% ▼

\*MMVB - Индекс ММВБ

**Данные по структуре портфеля:** На дату: 17.03.2008

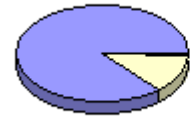


- Ценные бумаги**
- Татнефть ап 3 вып.
  - Банк ВТБ а.о. 3 выпуск
  - Сбербанк а.о. 3 в.
  - \*НК "Роснефть" ао
  - Газпром ао
  - Другое

**Инвестиционная цель:**

Получение дохода за счет долгосрочного вложения средств в ценные бумаги перспективных компаний компаний с государственным участием.

Доля	Тип вложения
86.29%	Акции обыкновенные
13.08%	Акции привилегированные
0.63%	Денежные средства

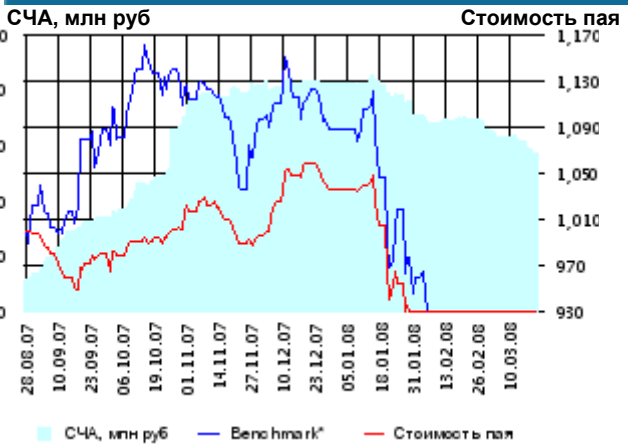


- Тип вложения**
- АО
  - АП
  - Ден. ср-ва

**Инвестиционная стратегия:**

Инвестирование средств в акции компаний, часть акций которых закреплена в государственной собственности. Относительный вес акций, включенных в портфель, определяется потенциалом роста стоимости данных акций.

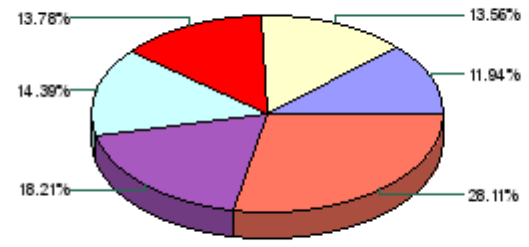
**ОПИФА «Альфа-Капитал Финансы»**



	Цена пая	СЧА	SBER03*
21.03.2008	793.47 р.	57,032,725.23 р.	74.72
Март	- 8.18% ▼	- 13.39% ▼	- 7.78% ▼
Два месяца	-17.72% ▼	-27.57% ▼	- 20.97% ▼
С даты формирования фонда	-20.65% ▼	414.57% ▲	- 20.92% ▼

\*SBER03 - Сбербанк акции обыкновенные, 3-ий выпуск

**Данные по структуре портфеля:** На дату: 17.03.2008

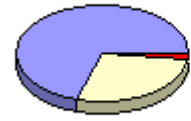


- Ценные бумаги**
- ОАО "Банк "Санкт-Петербург" ао
  - Сбербанк а.п. 3 в.
  - Банк "Возрождение" ао
  - УРСА Банк а.п.
  - Банк ВТБ а.о.
  - Другое

**Инвестиционная цель:**

Долгосрочное инвестирование в акции компаний финансового рынка. Основными драйверами являются рост сбережений населения и потребность в розничных финансовых услугах, ведущие к активному развитию сектора.

Доля	Тип вложения
70.00%	Акции обыкновенные
27.95%	Акции привилегированные
2.05%	Денежные средства



- Тип вложения**
- АО
  - АП
  - Ден. ср-ва

ООО «Управляющая компания «Альфа-Капитал». Лицензия на осуществление деятельности по управлению инвестиционными фондами, паевыми инвестиционными фондами и негосударственными пенсионными фондами № 21-000-1-00028 от 22 сентября 1998 года, выдана ФКЦБ России без ограничения срока действия. Правилами Д.У. паевых инвестиционных фондов под управлением ООО Управляющая компания «Альфа-Капитал» предусмотрены скидки к расчетной стоимости паев при их погашении. Обращаем Ваше внимание, что взимание скидок уменьшает доходность инвестиций в инвестиционные паи фондов

Стоимость инвестиционных паев может увеличиваться и уменьшаться, результаты инвестирования в прошлом не определяют доходы в будущем, государство не гарантирует доходность инвестиций в инвестиционные фонды. Прежде чем приобрести инвестиционный пай, следует внимательно ознакомиться с правилами доверительного управления фондом. Подробная информация о деятельности ООО «Управляющая компания «Альфа-Капитал» и ПИФов, находящихся под ее управлением, включая тексты правил доверительного управления, всех изменений и дополнений к ним, а также сведения о местах приема заявок на приобретение, погашение и обмен инвестиционных паев размещена на сайте ООО «Управляющая компания «Альфа-Капитал»: [www.alfacapital.ru](http://www.alfacapital.ru)