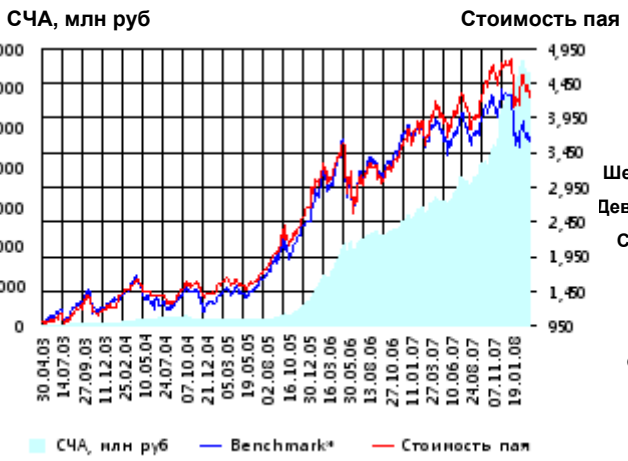


ОПИФА «Альфа-Капитал Акции»



Benchmark* - RTS

Инвестиционная стратегия:
 Инвестирование преимущественно в ликвидные акции ведущих российских компаний, а также акции второго эшелона, имеющие значительный потенциал роста.

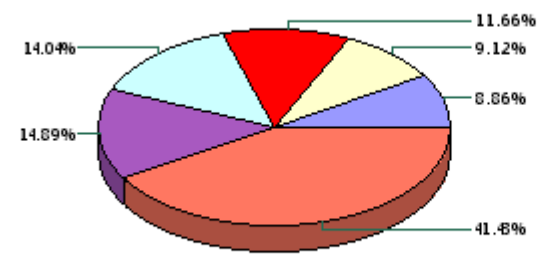
	Цена пая	СЧА	RTS*
20.03.2008	4,141.84 р.	5,909,825,504.53 р.	45,862.67
Март	- 6.90% ▼	- 8.55% ▼	- 7.86% ▼
Три месяца	-13.43% ▼	5.74% ▲	- 19.31% ▼
Шесть месяцев	-1.18% ▼	46.43% ▲	- 9.92% ▼
Девять месяцев	2.39% ▲	74.16% ▲	- 6.60% ▼
С начала года	-11.87% ▼	1.61% ▲	- 18.43% ▼
За год	9.46% ▲	98.90% ▲	- 4.66% ▼
За три года	168.07% ▲	3,629.27% ▲	150.11% ▲
С даты формирования фонда	314.18% ▲	18,872.16% ▲	249.15% ▲

*RTS - Индекс РТС, в рублевом выражении

Инвестиционная цель:
 Получение максимальной прибыли, сопоставимой с динамикой роста рынка акций.

Данные по структуре портфеля:

На дату: 14.03.2008



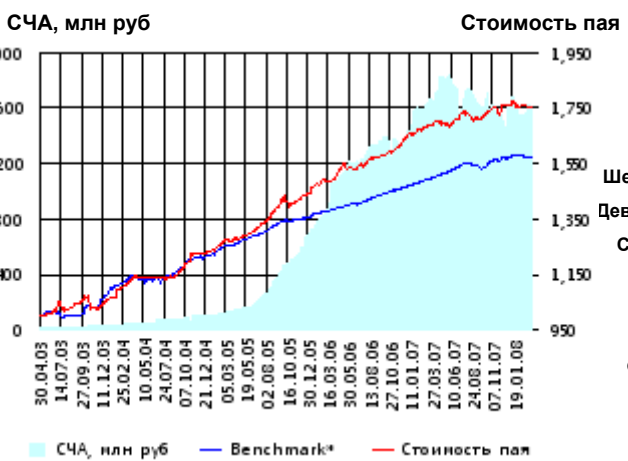
- Ценные бумаги**
- АК Сбербанк ао
 - Северсталь ао
 - Мобильные ТелеСистемы ао
 - ОАО ГК Норильский Никель
 - Газпром ао
 - Другое

Доля	Тип вложения
92.92%	Акции обыкновенные
6.93%	Акции привилегированные
0.15%	Денежные средства



- Тип вложения**
- АО
 - АП
 - Ден. ср-ва

ОПИФО «Альфа-Капитал Облигации Плюс»



Benchmark* - RUX-CBonds

Инвестиционная стратегия:
 Инвестиции в государственные, муниципальные и корпоративные облигации. При благоприятной рыночной ситуации добавляются инвестиции в ликвидные акции российских компаний.

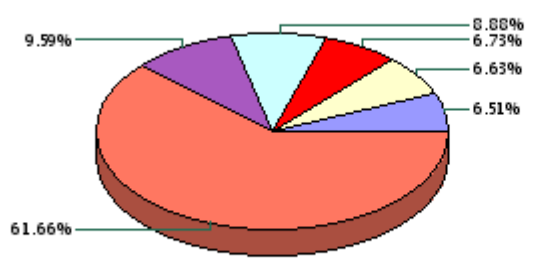
	Цена пая	СЧА	RUX-CBonds*
20.03.2008	1,755.75 р.	1,610,827,164.5 р.	217.25
Март	- 0.11% ▼	4.95% ▲	0.10% ▲
Три месяца	-0.26% ▼	13.55% ▲	0.29% ▲
Шесть месяцев	2.48% ▲	0.71% ▲	2.96% ▲
Девять месяцев	2.64% ▲	-6.89% ▼	2.62% ▲
С начала года	-0.39% ▼	-0.88% ▼	0.02% ▲
За год	3.99% ▲	-3.59% ▼	5.13% ▲
За три года	38.17% ▲	1,073.03% ▲	25.48% ▲
С даты формирования фонда	75.57% ▲	10,259.02% ▲	57.36% ▲

*RUX-CBonds - Индекс RUX-CBonds

Инвестиционная цель:
 Получение стабильного дохода, превышающего доход по банковскому депозиту и сопоставимого с динамикой роста рынка облигаций.

Данные по структуре портфеля:

На дату: 14.03.2008



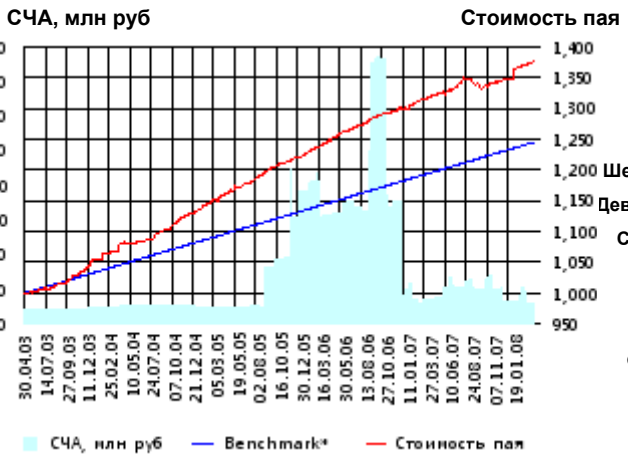
- Ценные бумаги**
- ОГК-5 обл. сер. 01
 - Банк ВТБ 24 о.к. 1 в.
 - Связь-БанкАКБ ОАО обл. 01
 - ИСО ГПБ-Ипотека (ОАО) обл. 1
 - ВТБ лизинг финанс о.к. 1 в.
 - Другое

Доля	Тип вложения
3.78%	Акции обыкновенные
0.24%	Акции привилегированные
1.71%	Денежные средства
94.27%	Облигации



- Тип вложения**
- Облигации
 - АО
 - Ден. ср-ва
 - АП

ОПИФО «Альфа-Капитал Резерв»

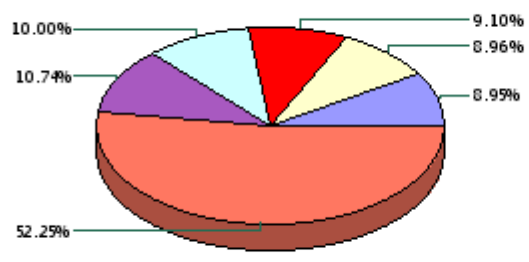


	Цена пая	СЧА	Тек.депозит*
20.03.2008	1,375.79 р.	23,000,791.52 р.	1,244.66
Март	0.28% ▲	- 6.08% ▼	0.22% ▲
Три месяца	2.19% ▲	-14.74% ▼	1.00% ▲
Шесть месяцев	3.33% ▲	-40.03% ▼	2.03% ▲
Девять месяцев	3.13% ▲	-46.38% ▼	3.10% ▲
С начала года	2.02% ▲	-8.92% ▼	0.89% ▲
За год	4.38% ▲	-20.70% ▼	4.19% ▲
За три года	18.80% ▲	20.47% ▲	13.70% ▲
С даты формирования фонда	37.58% ▲	47.92% ▲	24.47% ▲

*Тек.депозит - Расчетный депозит - 5%

Данные по структуре портфеля:

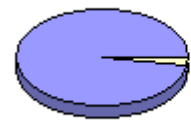
На дату: 14.03.2008



Ценные бумаги

- КИТ Финанс Инв.банк
- ОАО об. 02
- ОАО
- *Уралсельинформ* обл. 05
- РТК-ЛИЗ 4
- КМБ-Банк2

Доля	Тип вложения
2.65%	Денежные средства
97.35%	Облигации



Тип вложения

- Облигации
- Ден. ср-ва

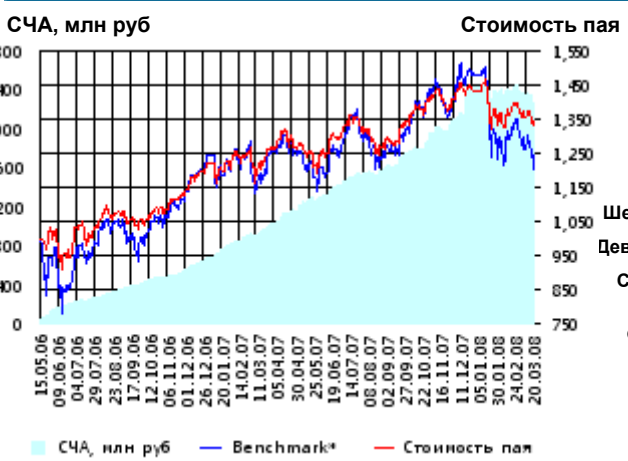
Инвестиционная стратегия:

Инвестиции в максимально надежные и ликвидные государственные, муниципальные и корпоративные облигации, а также денежные средства.

Инвестиционная цель:

Получение стабильного дохода, превышающего доход по депозиту до востребования, при минимизации рисков сокращения суммы инвестиций.

ОПИФ СИ «Альфа-Капитал Сбалансированный»

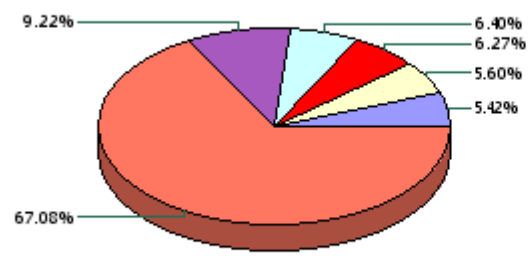


	Цена пая	СЧА	АСБИ*
20.03.2008	1,328.9 р.	2,235,444,640.26 р.	2,391,267.69
Март	- 3.39% ▼	- 6.35% ▼	- 7.77% ▼
Два месяца	-1.49% ▼	-3.08% ▼	- 6.85% ▼
Три месяца	-8.03% ▼	-7.42% ▼	- 19.07% ▼
Шесть месяцев	-0.18% ▼	30.51% ▲	- 7.25% ▼
Девять месяцев	2.17% ▲	60.33% ▲	- 4.16% ▼
С начала года	-7.17% ▼	-7.51% ▼	- 18.41% ▼
С даты формирования фонда	32.89% ▲	-100.00% ▼	20.52% ▲

*АСБИ - Внутренний сбалансированный индекс УК

Данные по структуре портфеля:

На дату: 14.03.2008



Ценные бумаги

- Мобильные ТелеСистемы ао
- Связь-БанкАКБ ОАО обл. 01
- ОАО ГК Норильский Никель
- ВТБ лизинг финанс о.к. 1 в.
- Газпром ао
- Другое

Доля	Тип вложения
43.65%	Акции обыкновенные
2.66%	Акции привилегированные
12.04%	Денежные средства
41.65%	Облигации



Тип вложения

- АО
- Облигации
- Ден. ср-ва
- АП

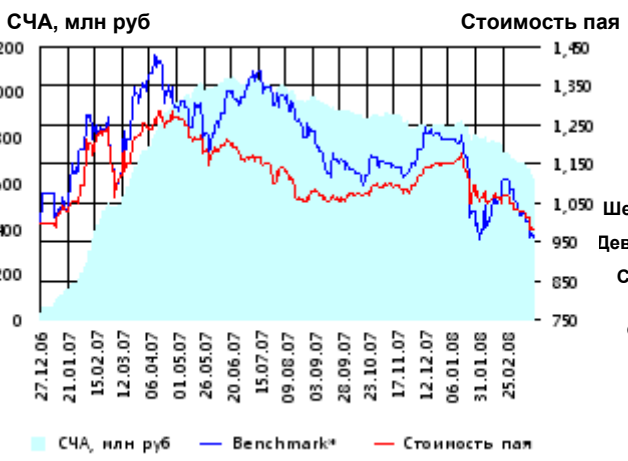
Инвестиционная стратегия:

Инвестирование в акции-лидеры роста фондового рынка, в акции фундаментально недооцененных компаний и в инструменты с фиксированной доходностью.

Инвестиционная цель:

Получение долгосрочного прироста стоимости при средней волатильности стоимости пая.

ОПИФА «Альфа-Капитал Электроэнергетика»



Benchmark* - EESR

Инвестиционная стратегия:

▶ Инвестирование в ценные бумаги электроэнергетической отрасли.

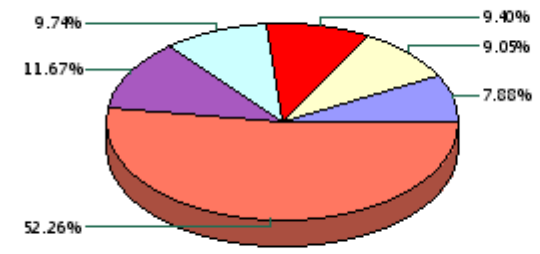
	Цена пая	СЧА	EESR*
20.03.2008	981.73 р.	613,868,665.61 р.	25.34
Март	- 6.26% ▼	- 13.21% ▼	- 11.47% ▼
Два месяца	-10.47% ▼	-24.68% ▼	- 13.13% ▼
Три месяца	-14.72% ▼	-28.22% ▼	- 21.84% ▼
Шесть месяцев	-7.41% ▼	-33.30% ▼	- 17.37% ▼
Девять месяцев	-17.53% ▼	-41.94% ▼	- 27.28% ▼
С начала года	-14.59% ▼	-27.78% ▼	- 20.93% ▼
С даты формирования фонда	-1.83% ▼	2,222.48% ▲	- 4.04% ▼

*EESR - PAO "ЕЭС России" акции обыкновенные

Инвестиционная цель:

▶ Долгосрочное вложение средств в ценные бумаги недооцененных перспективных компаний электроэнергетической отрасли.

Данные по структуре портфеля: На дату: 14.03.2008



Ценные бумаги

- ОГК-6 ао
- Иркутскэнерго ао
- МОЭСК ао
- Газпром ао
- PAO "ЕЭС России" ао
- Другое

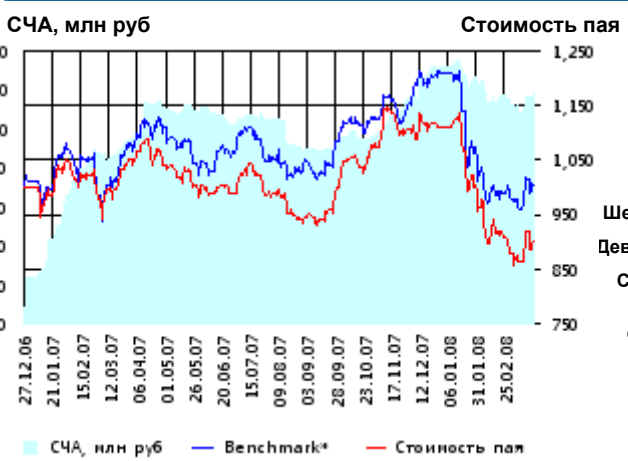
Доля	Тип вложения
93.69%	Акции обыкновенные
2.08%	Акции привилегированные
4.22%	Денежные средства



Тип вложения

- АО
- Ден. ср-ва
- АП

ОПИФА «Альфа-Капитал Телекоммуникации»



Benchmark* - RTSIt

Инвестиционная стратегия:

▶ Инвестирование в ценные бумаги телекоммуникационной отрасли.

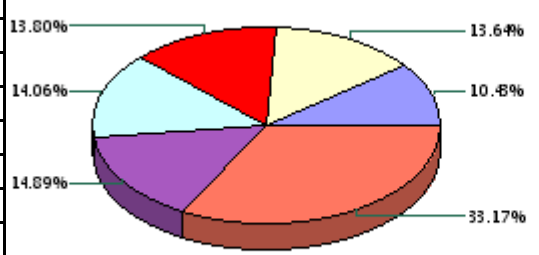
	Цена пая	СЧА	RTSIt*
20.03.2008	901.57 р.	118,096,578.22 р.	6,621
Март	2.40% ▲	5.03% ▲	2.28% ▲
Два месяца	-13.07% ▼	-5.00% ▼	- 6.55% ▼
Три месяца	-19.42% ▼	-10.09% ▼	- 16.55% ▼
Шесть месяцев	-5.94% ▼	31.67% ▲	- 3.69% ▼
Девять месяцев	-9.82% ▼	12.49% ▲	- 5.47% ▼
С начала года	-18.64% ▼	-10.32% ▼	- 16.84% ▼
С даты формирования фонда	-9.84% ▼	1,326.31% ▲	0.43% ▲

*RTSIt - Индекс РТС - Телекоммуникации, в рублевом выражении

Инвестиционная цель:

▶ Долгосрочное вложение средств в ценные бумаги недооцененных перспективных компаний телекоммуникационной отрасли.

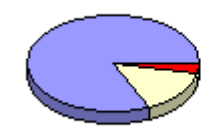
Данные по структуре портфеля: На дату: 14.03.2008



Ценные бумаги

- Северо-Западный Телеком ао
- АФК "Система" ао
- Мобильные ТелеСистемы ао
- Сибирьтелеком ао
- Дальнев. комп. электросвязь ао
- Другое

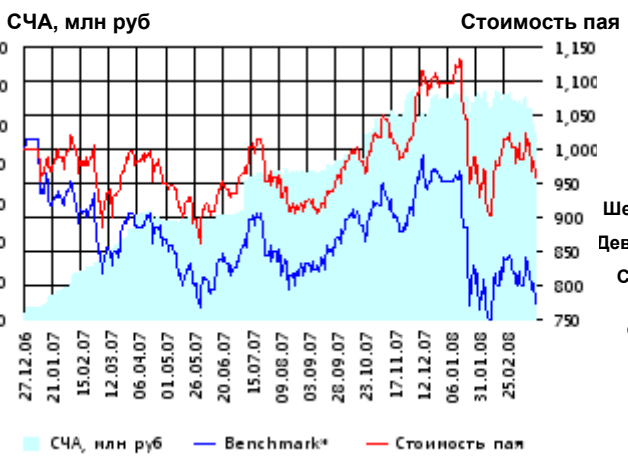
Доля	Тип вложения
81.85%	Акции обыкновенные
15.00%	Акции привилегированные
3.16%	Денежные средства



Тип вложения

- АО
- АП
- Ден. ср-ва

ОПИФА «Альфа-Капитал Нефтегаз»



	Цена пая	СЧА	RTSog*
20.03.2008	957.4 р.	95,447,586.95 р.	5,714.96
Март	- 4.42% ▼	- 14.74% ▼	- 5.95% ▼
Два месяца	- 4.05% ▼	- 13.20% ▼	- 5.28% ▼
Три месяца	- 13.36% ▼	- 16.15% ▼	- 20.16% ▼
Шесть месяцев	2.03% ▲	21.90% ▲	- 9.19% ▼
Девять месяцев	1.37% ▲	76.63% ▲	- 7.20% ▼
С начала года	- 12.60% ▼	- 15.32% ▼	- 18.86% ▼
С даты формирования фонда	- 4.26% ▼	2,510.46% ▲	- 22.56% ▼

*RTSog - Индекс РТС - Нефть и Газ, в рублевом выражении

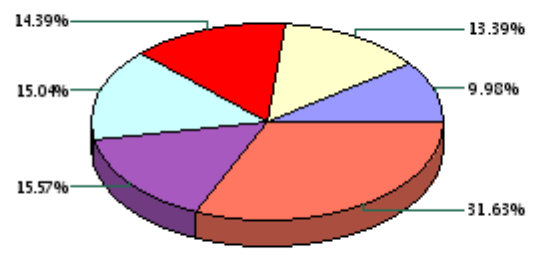
Инвестиционная стратегия:

▶ Инвестирование в ценные бумаги нефтегазовой отрасли.

Инвестиционная цель:

▶ Долгосрочное вложение средств в ценные бумаги недооцененных перспективных компаний нефтегазовой отрасли.

Данные по структуре портфеля: На дату: 14.03.2008



Ценные бумаги

- Газпром нефть ао
- НК ЛУКОЙЛ ао
- *НК "Роснефть" ао
- Новатэк ао
- Газпром ао
- Другое

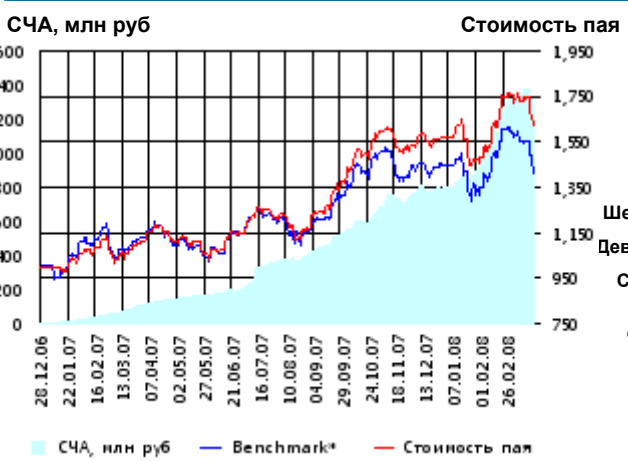
Доля	Тип вложения
83.41%	Акции обыкновенные
9.58%	Акции привилегированные
7.01%	Денежные средства



Тип вложения

- АО
- АП
- Ден. ср-ва

ОПИФА «Альфа-Капитал Металлургия»



	Цена пая	СЧА	RTSmm*
20.03.2008	1,626.06 р.	1,279,093,591.58 р.	8,666.32
Март	- 7.49% ▼	- 2.85% ▼	- 11.17% ▼
Два месяца	8.43% ▲	50.89% ▲	6.30% ▲
Три месяца	4.37% ▲	61.22% ▲	- 1.77% ▼
Шесть месяцев	20.89% ▲	149.47% ▲	9.10% ▲
Девять месяцев	40.40% ▲	525.80% ▲	22.90% ▲
С начала года	3.73% ▲	60.58% ▲	- 1.98% ▼
С даты формирования фонда	62.61% ▲	23,379.08% ▲	41.48% ▲

*RTSmm - Индекс РТС - Металлы и добыча, в рублевом выражении

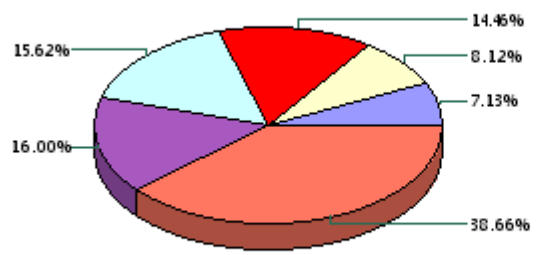
Инвестиционная стратегия:

▶ Инвестирование в ценные бумаги металлургической отрасли.

Инвестиционная цель:

▶ Долгосрочное вложение средств в ценные бумаги недооцененных перспективных компаний металлургической отрасли.

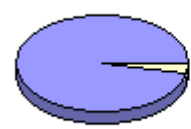
Данные по структуре портфеля: На дату: 14.03.2008



Ценные бумаги

- Мечел ао
- Северсталь доп. выпуск 1 ао
- НЛМК ао
- Магнитогорск. мет. коиб ао
- ГМК "Нор.Никель" ао
- Другое

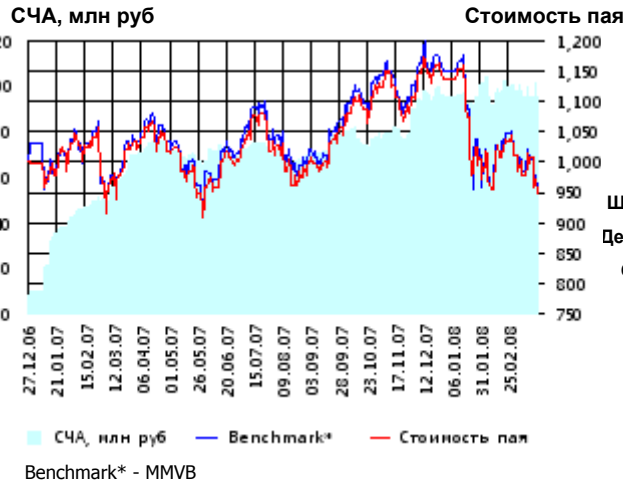
Доля	Тип вложения
96.66%	Акции обыкновенные
0.00%	Акции привилегированные
3.34%	Денежные средства



Тип вложения

- АО
- Ден. ср-ва
- АП

ОИПИФ «Альфа-Капитал Индекс ММВБ»



	Цена пая	СЧА	ММVB*
20.03.2008	947.75 р.	94,970,494.03 р.	1,569.18
Март	- 6.33% ▼	- 2.91% ▼	- 5.49% ▼
Два месяца	-7.44% ▼	2.15% ▲	- 5.18% ▼
Три месяца	-18.23% ▼	-3.48% ▼	- 18.75% ▼
Шесть месяцев	-8.54% ▼	21.25% ▲	- 9.04% ▼
Девять месяцев	-6.30% ▼	32.46% ▲	- 6.24% ▼
С начала года	-16.65% ▼	0.19% ▲	- 16.92% ▼
С даты формирования фонда	-5.23% ▼	1,104.48% ▲	- 4.49% ▼

*ММVB - Индекс ММВБ

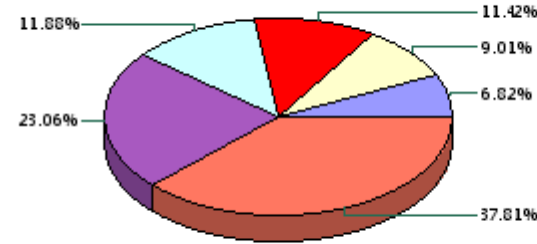
Инвестиционная цель:

▶ Долгосрочное вложение средств в ценные бумаги формирующие индекс ММВБ.

Инвестиционная стратегия:

▶ Основными объектами инвестиций являются ценные бумаги, по которым рассчитывается индекс ММВБ, а также денежные средства, включая иностранную валюту, на счетах и во вкладах в кредитных организациях.

Данные по структуре портфеля: На дату: 14.03.2008



Ценные бумаги

- ГМК "Нор.Никель" ао
- АК Сберегательный банк РФ ао
- Газпром ао
- НК ЛУКОЙЛ ао
- АвтоВАЗ-3 ао
- Другое

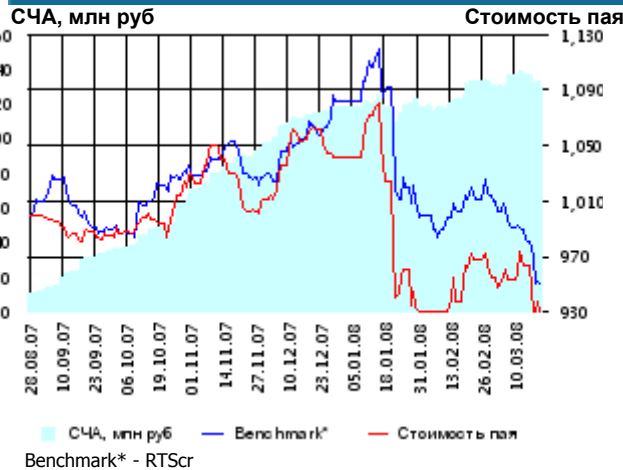
Доля	Тип вложения
96.60%	Акции обыкновенные
3.30%	Акции привилегированные
0.10%	Денежные средства



Тип вложения

- АО
- АП
- Ден. ср-ва

ОПИФА «Альфа-Капитал Потребительский сектор»



	Цена пая	СЧА	RTScr*
20.03.2008	919.67 р.	130,259,807.64 р.	7,968.53
Март	- 3.70% ▼	- 0.61% ▼	- 6.26% ▼
Два месяца	-5.78% ▼	14.99% ▲	- 10.73% ▼
С даты формирования фонда	-8.03% ▼	1,185.64% ▲	- 4.91% ▼

*RTScr - Индекс РТС - Потребительские товары и розничная торговля, в рублевом выражении

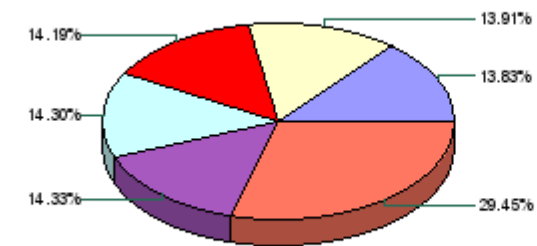
Инвестиционная цель:

▶ Получение дохода за счет долгосрочного вложения средств в ценные бумаги перспективных компаний потребительского сектора. Возможность инвестирования в бизнесы, находящиеся на ранней стадии развития обещает потенциально более высокий рост по сравнению с традиционными отраслями экономики.

Инвестиционная стратегия:

▶ Долгосрочное инвестирование в акции компаний финансового рынка. Основными драйверами являются рост сбережений населения и потребность в розничных финансовых услугах, ведущие к активному развитию сектора.

Данные по структуре портфеля: На дату: 14.03.2008



Ценные бумаги

- Северсталь-авто а.о.
- Газпром ао
- Мобильные ТелеСистемы ао
- Верофарма ао
- Сбербанк а.п. 3 в.
- Другое

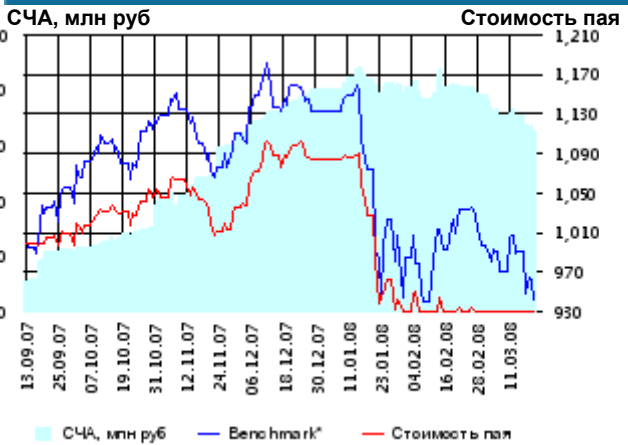
Доля	Тип вложения
76.22%	Акции обыкновенные
19.93%	Акции привилегированные
3.85%	Денежные средства



Тип вложения

- АО
- АП
- Ден. ср-ва

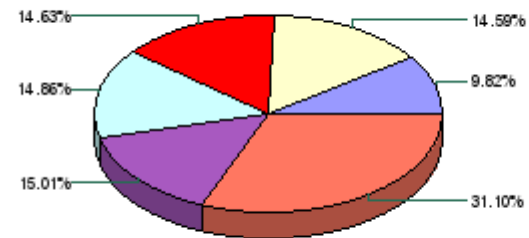
ОПИФА «Альфа-Капитал Предприятия с государственным участием»



	Цена пая	СЧА	MMVB*
20.03.2008	850.25 р.	64,891,200.28 р.	1,569.18
Март	- 5.90% ▼	- 16.79% ▼	- 5.49% ▼
Два месяца	-13.52% ▼	-20.51% ▼	- 5.18% ▼
С даты формирования фонда	-14.98% ▼	505.67% ▲	- 5.84% ▼

*MMVB - Индекс MMBB

Данные по структуре портфеля: На дату: 14.03.2008



- Ценные бумаги**
- Татнефть ап 3 вып.
 - Сбербанк а.о. 3 в.
 - Банк ВТБ а.о. 3 выпуск
 - Газпром ао
 - *НК "Роснефть" ао
 - Другое

Инвестиционная стратегия:

Инвестирование средств в акции компаний, часть акций которых закреплена в государственной собственности. Относительный вес акций, включенных в портфель, определяется потенциалом роста стоимости данных акций.

Инвестиционная цель:

Получение дохода за счет долгосрочного вложения средств в ценные бумаги перспективных компаний компаний с государственным участием.

Доля	Тип вложения
86.67%	Акции обыкновенные
12.84%	Акции привилегированные
0.49%	Денежные средства



- Тип вложения**
- АО
 - АП
 - Ден. ср-ва

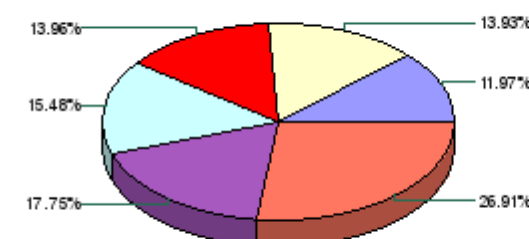
ОПИФА «Альфа-Капитал Финансы»



	Цена пая	СЧА	SBER03*
20.03.2008	792.51 р.	57,431,795.53 р.	73.27
Март	- 8.29% ▼	- 12.79% ▼	- 9.57% ▼
Два месяца	-17.81% ▼	-27.04% ▼	- 21.67% ▼
С даты формирования фонда	-20.75% ▼	418.17% ▲	- 22.46% ▼

*SBER03 - Сбербанк акции обыкновенные, 3-ий выпуск

Данные по структуре портфеля: На дату: 14.03.2008



- Ценные бумаги**
- ОАО "Банк "Санкт-Петербург" ао
 - Банк "Возрождение"-ао
 - Сбербанк а.п. 3 в.
 - УРСА Банк а.п.
 - Банк ВТБ а.о.
 - Другое

Инвестиционная стратегия:

Получение дохода за счет долгосрочного вложения средств в ценные бумаги перспективных компаний финансового сектора.

Инвестиционная цель:

Долгосрочное инвестирование в акции компаний финансового рынка. Основными драйверами являются рост сбережений населения и потребность в розничных финансовых услугах, ведущие к активному развитию сектора.

Доля	Тип вложения
69.34%	Акции обыкновенные
29.44%	Акции привилегированные
1.22%	Денежные средства



- Тип вложения**
- АО
 - АП
 - Ден. ср-ва

ООО «Управляющая компания «Альфа-Капитал». Лицензия на осуществление деятельности по управлению инвестиционными фондами, паевыми инвестиционными фондами и негосударственными пенсионными фондами № 21-000-1-00028 от 22 сентября 1998 года, выдана ФКЦБ России без ограничения срока действия. Правилами Д.У. паевых инвестиционных фондов под управлением ООО Управляющая компания «Альфа-Капитал» предусмотрены скидки к расчетной стоимости паев при их погашении. Обращаем Ваше внимание, что взимание скидок уменьшает доходность инвестиций в инвестиционные паи фондов

Стоимость инвестиционных паев может увеличиваться и уменьшаться, результаты инвестирования в прошлом не определяют доходы в будущем, государство не гарантирует доходность инвестиций в инвестиционные фонды. Прежде чем приобрести инвестиционный пай, следует внимательно ознакомиться с правилами доверительного управления фондом. Подробная информация о деятельности ООО «Управляющая компания «Альфа-Капитал» и ПИФов, находящихся под ее управлением, включая тексты правил доверительного управления, всех изменений и дополнений к ним, а также сведения о местах приема заявок на приобретение, погашение и обмен инвестиционных паев размещена на сайте ООО «Управляющая компания «Альфа-Капитал»: www.alfacapital.ru