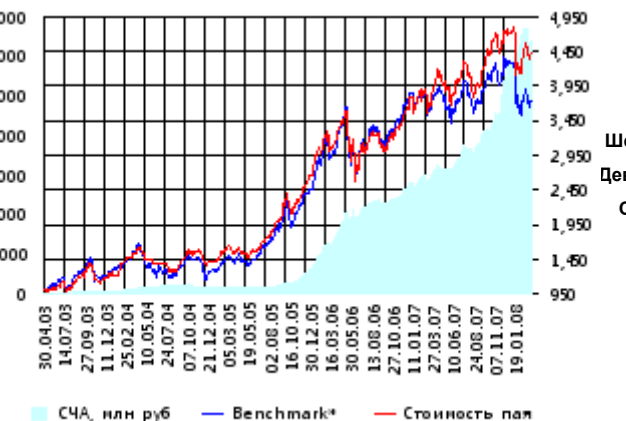


**ОПИФА «Альфа-Капитал Акции»**

СЧА, млн руб      Стоимость пая



Benchmark\* - RTS

**Инвестиционная стратегия:**

Инвестирование преимущественно в ликвидные акции ведущих российских компаний, а также акции второго эшелона, имеющие значительный потенциал роста.

	Цена пая	СЧА	RTS*
18.03.2008	4,232.34 р.	6,058,234,632.18 р.	47,466.3
Март	- 4.87% ▼	- 6.25% ▼	- 4.64% ▼
Три месяца	-9.87% ▼	11.21% ▲	- 15.24% ▼
Шесть месяцев	2.32% ▲	52.25% ▲	- 7.11% ▼
Девять месяцев	4.65% ▲	79.69% ▲	- 3.08% ▼
С начала года	-9.94% ▼	4.17% ▲	- 15.58% ▼
За год	12.68% ▲	105.65% ▲	- 1.30% ▼
За три года	172.26% ▲	3,699.68% ▲	154.26% ▲
С даты формирования фонда	323.23% ▲	19,348.59% ▲	261.35% ▲

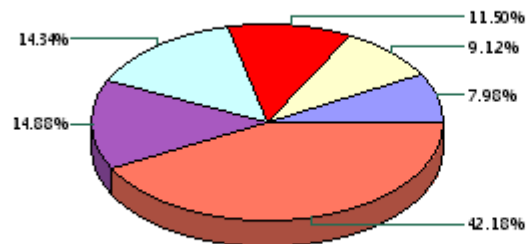
\*RTS - Индекс РТС, в рублевом выражении

**Инвестиционная цель:**

Получение максимальной прибыли, сопоставимой с динамикой роста рынка акций.

Данные по структуре портфеля:

На дату: 12.03.2008



Доля	Тип вложения
91.91%	Акции обыкновенные
6.99%	Акции привилегированные
1.11%	Денежные средства

**Ценные бумаги**

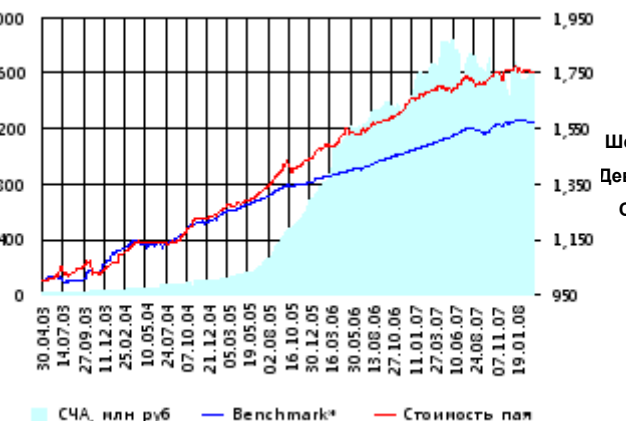
- АК Сберегательный банк РФ ао
- Северсталь ао
- Мобильные ТелеСистемы ао
- ОАО ГМК Норильский Никель
- Газпром ао
- Другое

**Тип вложения**

- АО
- АП
- Ден. ср-ва

**ОПИФО «Альфа-Капитал Облигации Плюс»**

СЧА, млн руб      Стоимость пая



Benchmark\* - RUX-CBonds

**Инвестиционная стратегия:**

Инвестиции в государственные, муниципальные и корпоративные облигации. При благоприятной рыночной ситуации добавляются инвестиции в ликвидные акции российских компаний.

	Цена пая	СЧА	RUX-CBonds*
18.03.2008	1,754.6 р.	1,600,537,766.36 р.	217.25
Март	- 0.17% ▼	4.28% ▲	0.10% ▲
Три месяца	-0.15% ▼	11.71% ▲	0.32% ▲
Шесть месяцев	2.46% ▲	-0.83% ▼	2.80% ▲
Девять месяцев	2.59% ▲	-7.86% ▼	2.71% ▲
С начала года	-0.45% ▼	-1.51% ▼	0.03% ▲
За год	3.99% ▲	-3.64% ▼	5.21% ▲
За три года	38.16% ▲	1,083.22% ▲	25.41% ▲
С даты формирования фонда	75.46% ▲	10,192.85% ▲	57.36% ▲

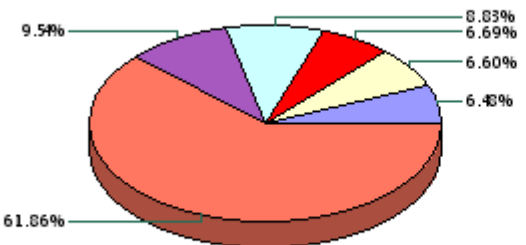
\*RUX-CBonds - Индекс RUX-CBonds

**Инвестиционная цель:**

Получение стабильного дохода, превышающего доход по банковскому депозиту и сопоставимого с динамикой роста рынка облигаций.

Данные по структуре портфеля:

На дату: 12.03.2008



Доля	Тип вложения
3.76%	Акции обыкновенные
0.24%	Акции привилегированные
4.03%	Денежные средства
91.98%	Облигации

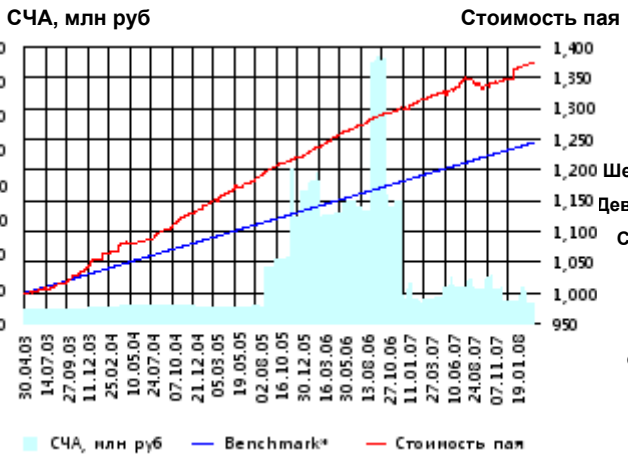
**Ценные бумаги**

- ОГК-5 обл. сер. 01
- Банк ВТБ 24 о.к. 1 в.
- Связь-Банк АКБ ОАО обл. 01
- ИСО ГПБ-Ипотека (ОАО) обл. 1
- ВТБ лизинг финанс о.к. 1 в.
- Другое

**Тип вложения**

- Облигации
- Ден. ср-ва
- АО
- АП

## ОПИФО «Альфа-Капитал Резерв»



	Цена пая	СЧА	Тек.депозит*
18.03.2008	1,375.92 р.	23,002,984.81 р.	1,244.38
Март	0.29% ▲	- 6.07% ▼	0.20% ▲
Три месяца	2.17% ▲	-14.75% ▼	1.00% ▲
Шесть месяцев	3.33% ▲	-40.45% ▼	2.03% ▲
Девять месяцев	3.21% ▲	-45.96% ▼	3.10% ▲
С начала года	2.03% ▲	-8.91% ▼	0.87% ▲
За год	4.43% ▲	-19.83% ▼	4.19% ▲
За три года	18.89% ▲	20.56% ▲	13.71% ▲
С даты формирования фонда	37.59% ▲	47.93% ▲	24.44% ▲

\*Тек.депозит - Расчетный депозит - 5%

### Инвестиционная стратегия:

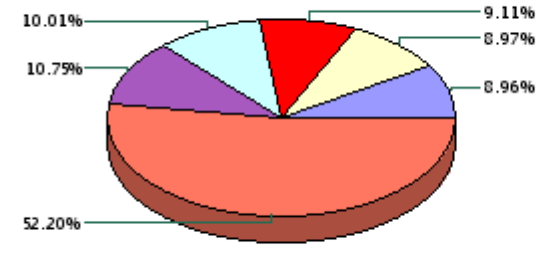
Инвестиции в максимально надежные и ликвидные государственные, муниципальные и корпоративные облигации, а также денежные средства.

### Инвестиционная цель:

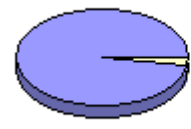
Получение стабильного дохода, превышающего доход по депозиту до востребования, при минимизации рисков сокращения суммы инвестиций.

### Данные по структуре портфеля:

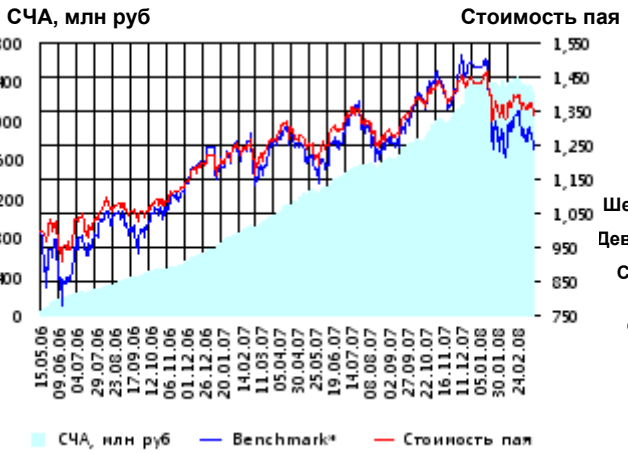
На дату: 12.03.2008



Доля	Тип вложения
2.53%	Денежные средства
97.47%	Облигации



## ОПИФ СИ «Альфа-Капитал Сбалансированный»



	Цена пая	СЧА	АСБИ*
18.03.2008	1,339.9 р.	2,275,517,982.26 р.	2,474,894.97
Март	- 2.59% ▼	- 4.67% ▼	- 4.54% ▼
Два месяца	-3.95% ▼	-4.44% ▼	- 10.73% ▼
Три месяца	-6.18% ▼	-4.37% ▼	- 14.96% ▼
Шесть месяцев	1.49% ▲	34.32% ▲	- 4.50% ▼
Девять месяцев	3.05% ▲	64.28% ▲	- 0.46% ▼
С начала года	-6.41% ▼	-5.85% ▼	- 15.55% ▼
С даты формирования фонда	33.99% ▲	-100.00% ▼	24.73% ▲

\*АСБИ - Внутренний сбалансированный индекс УК

### Инвестиционная стратегия:

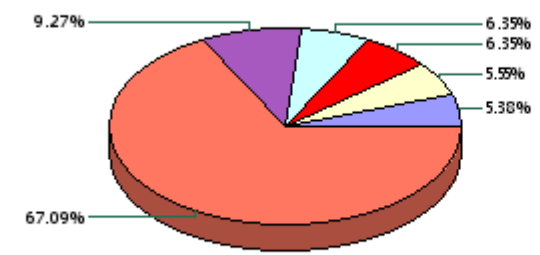
Инвестирование в акции-лидеры роста фондового рынка, в акции фундаментально недооцененных компаний и в инструменты с фиксированной доходностью.

### Инвестиционная цель:

Получение долгосрочного прироста стоимости при средней волатильности стоимости пая.

### Данные по структуре портфеля:

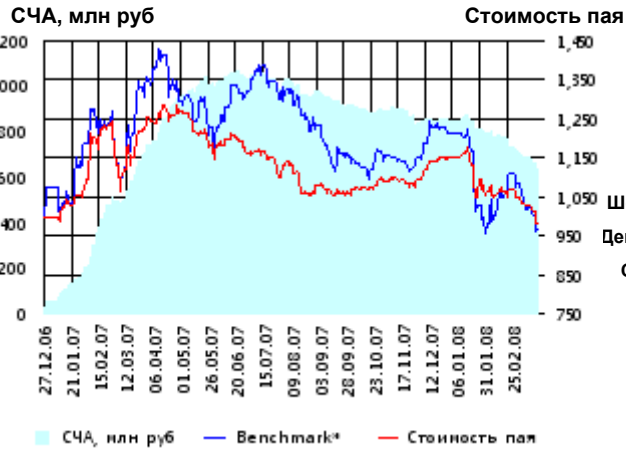
На дату: 12.03.2008



Доля	Тип вложения
43.52%	Акции обыкновенные
2.69%	Акции привилегированные
12.47%	Денежные средства
41.31%	Облигации



**ОПИФА «Альфа-Капитал Электроэнергетика»**



Benchmark\* - EESR

**Инвестиционная стратегия:**

Инвестирование в ценные бумаги электроэнергетической отрасли.

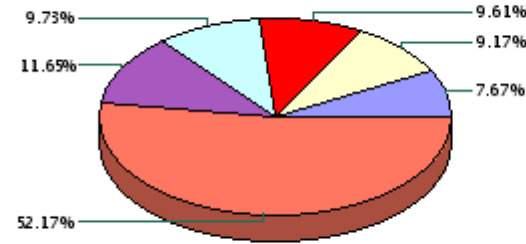
	Цена пая	СЧА	EESR*
18.03.2008	980.88 р.	631,061,189.64 р.	25.51
Март	- 6.34% ▼	- 10.78% ▼	- 10.85% ▼
Два месяца	-13.38% ▼	-25.06% ▼	- 17.34% ▼
Три месяца	-14.15% ▼	-25.57% ▼	- 21.34% ▼
Шесть месяцев	-8.16% ▼	-32.27% ▼	- 17.90% ▼
Девять месяцев	-18.13% ▼	-40.28% ▼	- 27.29% ▼
С начала года	-14.67% ▼	-25.76% ▼	- 20.38% ▼
С даты формирования фонда	-1.91% ▼	2,287.52% ▲	- 3.38% ▼

\*EESR - PAO "ЕЭС России" акции обыкновенные

**Инвестиционная цель:**

Долгосрочное вложение средств в ценные бумаги недооцененных перспективных компаний электроэнергетической отрасли.

**Данные по структуре портфеля:** На дату: 12.03.2008



**Ценные бумаги**

- ОГК-6 ао
- МОЭК ао
- Газпром ао
- Иркутскэнерго ао
- PAO "ЕЭС России" ао
- Другое

Доля	Тип вложения
97.77%	Акции обыкновенные
2.04%	Акции привилегированные
0.19%	Денежные средства



**Тип вложения**

- АО
- АП
- Ден. ср-ва

**ОПИФА «Альфа-Капитал Телекоммуникации»**



Benchmark\* - RTSIt

**Инвестиционная стратегия:**

Инвестирование в ценные бумаги телекоммуникационной отрасли.

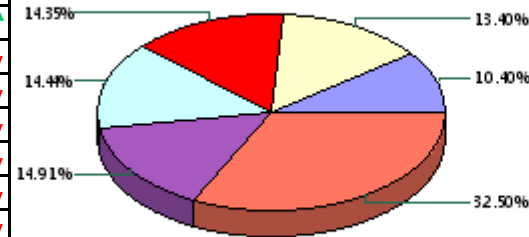
	Цена пая	СЧА	RTSIt*
18.03.2008	884.68 р.	112,933,878.37 р.	6,551.08
Март	0.49% ▲	0.44% ▲	1.20% ▲
Два месяца	-17.01% ▼	-11.25% ▼	- 12.74% ▼
Три месяца	-20.35% ▼	-12.25% ▼	- 16.50% ▼
Шесть месяцев	-7.56% ▼	25.68% ▲	- 5.03% ▼
Девять месяцев	-11.78% ▼	5.57% ▲	- 7.06% ▼
С начала года	-20.17% ▼	-14.24% ▼	- 17.72% ▼
С даты формирования фонда	-11.53% ▼	1,263.96% ▲	- 0.63% ▼

\*RTSIt - Индекс РТС - Телекоммуникации, в рублевом выражении

**Инвестиционная цель:**

Долгосрочное вложение средств в ценные бумаги недооцененных перспективных компаний телекоммуникационной отрасли.

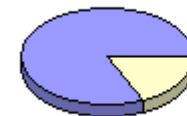
**Данные по структуре портфеля:** На дату: 12.03.2008



**Ценные бумаги**

- Северо-Западный Телеком ао
- Сибирьтелеком ао
- Мобильные ТелеСистемы ао
- Дальнев. комп. электросвязь ао
- АФК "Система" ао
- Другое

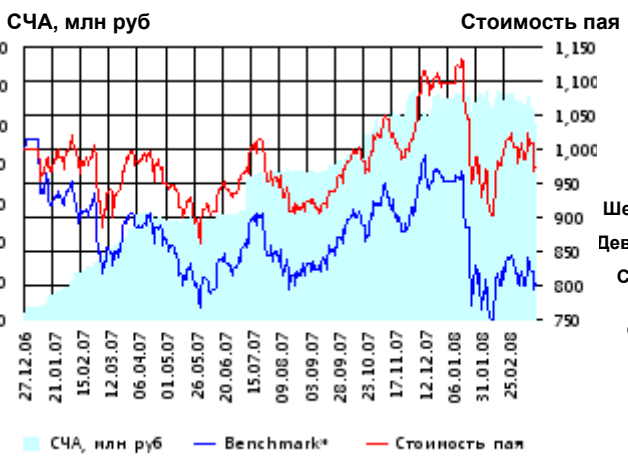
Доля	Тип вложения
81.84%	Акции обыкновенные
18.08%	Акции привилегированные
0.09%	Денежные средства



**Тип вложения**

- АО
- АП
- Ден. ср-ва

## ОПИФА «Альфа-Капитал Нефтегаз»



	Цена пая	СЧА	RTSog*
18.03.2008	972.78 р.	99,315,388.41 р.	5,928.23
Март	- 2.89% ▼	- 11.28% ▼	- 2.44% ▼
Два месяца	-6.87% ▼	-13.20% ▼	- 9.34% ▼
Три месяца	-10.81% ▼	-8.15% ▼	- 15.69% ▼
Шесть месяцев	3.55% ▲	26.69% ▲	- 6.62% ▼
Девять месяцев	2.82% ▲	85.34% ▲	- 3.79% ▼
С начала года	-11.20% ▼	-11.88% ▼	- 15.83% ▼
С даты формирования фонда	-2.72% ▼	2,616.24% ▲	- 19.67% ▼

\*RTSog - Индекс РТС - Нефть и Газ, в рублевом выражении

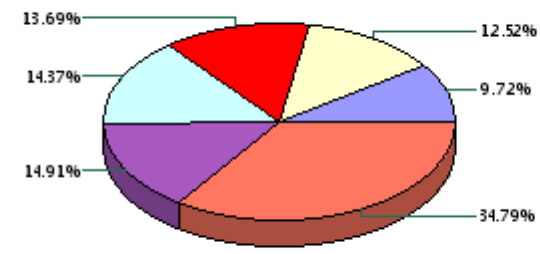
### Инвестиционная стратегия:

▶ Инвестирование в ценные бумаги нефтегазовой отрасли.

### Инвестиционная цель:

▶ Долгосрочное вложение средств в ценные бумаги недооцененных перспективных компаний нефтегазовой отрасли.

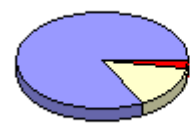
### Данные по структуре портфеля: На дату: 12.03.2008



### Ценные бумаги

- Газпром нефть ао
- НК ЛУКОЙЛ ао
- \*НК "Роснефть" ао
- Новатэк ао
- Газпром ао
- Другое

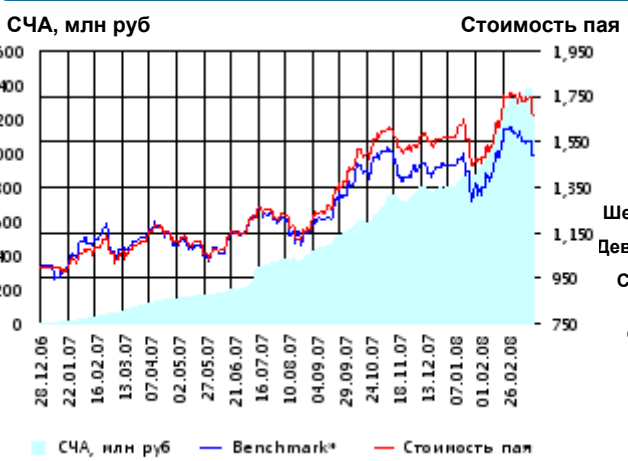
Доля	Тип вложения
82.54%	Акции обыкновенные
14.54%	Акции привилегированные
2.91%	Денежные средства



### Тип вложения

- АО
- АП
- Ден. ср-ва

## ОПИФА «Альфа-Капитал Металлургия»



	Цена пая	СЧА	RTSmm*
18.03.2008	1,664.91 р.	1,311,553,839.85 р.	9,127.36
Март	- 5.28% ▼	- 0.39% ▼	- 6.44% ▼
Два месяца	6.58% ▲	51.09% ▲	4.76% ▲
Три месяца	8.85% ▲	70.45% ▲	5.53% ▲
Шесть месяцев	27.12% ▲	169.05% ▲	17.21% ▲
Девять месяцев	44.38% ▲	558.96% ▲	30.48% ▲
С начала года	6.21% ▲	64.65% ▲	3.24% ▲
С даты формирования фонда	66.49% ▲	23,974.93% ▲	49.00% ▲

\*RTSmm - Индекс РТС - Металлы и добыча, в рублевом выражении

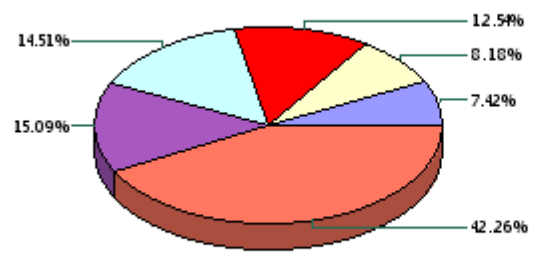
### Инвестиционная стратегия:

▶ Инвестирование в ценные бумаги металлургической отрасли.

### Инвестиционная цель:

▶ Долгосрочное вложение средств в ценные бумаги недооцененных перспективных компаний металлургической отрасли.

### Данные по структуре портфеля: На дату: 12.03.2008



### Ценные бумаги

- Мечел ао
- Северсталь доп. выпуск 1 ао
- ГМК "Нор.Никель" ао
- НЛМК ао
- Магнитогорск. мет. коиб ао
- Другое

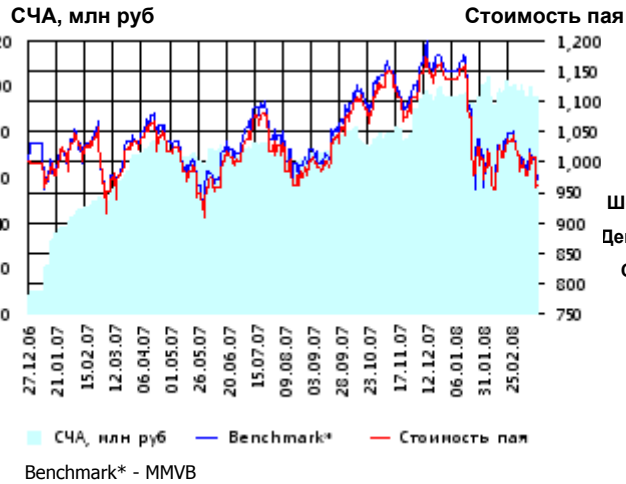
Доля	Тип вложения
92.20%	Акции обыкновенные
0.00%	Акции привилегированные
7.80%	Денежные средства



### Тип вложения

- АО
- Ден. ср-ва
- АП

ОИПИФ «Альфа-Капитал Индекс ММВБ»



	Цена пая	СЧА	ММВБ*
18.03.2008	960.93 р.	95,088,483.82 р.	1,607.84
Март	- 5.02% ▼	- 2.79% ▼	- 3.17% ▼
Два месяца	-10.59% ▼	2.48% ▲	- 10.09% ▼
Три месяца	-15.87% ▼	1.44% ▲	- 15.35% ▼
Шесть месяцев	-6.95% ▼	28.72% ▲	- 7.10% ▼
Девять месяцев	-4.86% ▼	33.25% ▲	- 3.74% ▼
С начала года	-15.49% ▼	0.32% ▲	- 14.88% ▼
С даты формирования фонда	-3.91% ▼	1,105.97% ▲	- 2.13% ▼

\*ММВБ - Индекс ММВБ

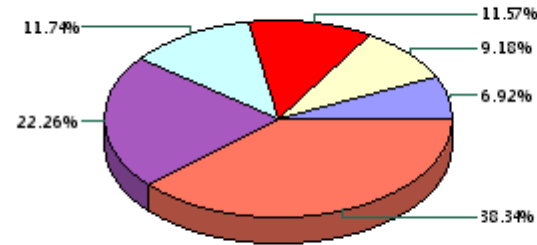
Инвестиционная цель:

▶ Долгосрочное вложение средств в ценные бумаги формирующие индекс ММВБ.

Инвестиционная стратегия:

▶ Основными объектами инвестиций являются ценные бумаги, по которым рассчитывается индекс ММВБ, а также денежные средства, включая иностранную валюту, на счетах и во вкладах в кредитных организациях.

Данные по структуре портфеля: На дату: 12.03.2008



Ценные бумаги

- ГМК "Нор.Никель" ао
- АК Сберегательный банк РФ ао
- Газпром ао
- НК ЛУКОЙЛ ао
- АвтоВАЗ-3 ао
- Другое

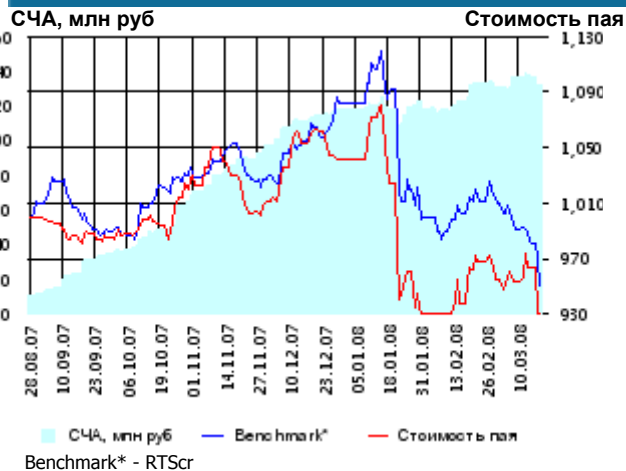
Доля	Тип вложения
96.35%	Акции обыкновенные
3.39%	Акции привилегированные
0.27%	Денежные средства



Тип вложений

- АО
- АП
- Ден. ср-ва

ОПИФА «Альфа-Капитал Потребительский сектор»



	Цена пая	СЧА	RTScr*
18.03.2008	928.63 р.	131,627,162.04 р.	7,966.77
Март	- 2.76% ▼	0.44% ▲	- 6.28% ▼
Два месяца	-9.32% ▼	11.21% ▲	- 12.89% ▼
С даты формирования фонда	-7.14% ▼	1,199.14% ▲	- 4.93% ▼

\*RTScr - Индекс РТС - Потребительские товары и розничная торговля, в рублевом выражении

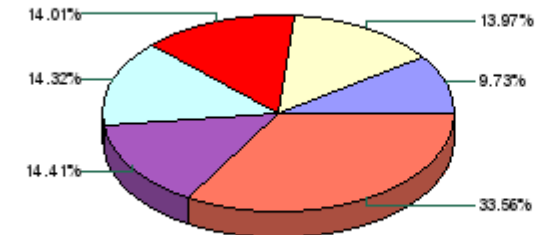
Инвестиционная цель:

▶ Получение дохода за счет долгосрочного вложения средств в ценные бумаги перспективных компаний потребительского сектора. Возможность инвестирования в бизнесы, находящиеся на ранней стадии развития обещает потенциально более высокий рост по сравнению с традиционными отраслями экономики.

Инвестиционная стратегия:

▶ Долгосрочное инвестирование в акции компаний финансового рынка. Основными драйверами являются рост сбережений населения и потребность в розничных финансовых услугах, ведущие к активному развитию сектора.

Данные по структуре портфеля: На дату: 12.03.2008



Ценные бумаги

- АКБ "РОСБАНК" (ОАО)
- Северсталь-авто а.о.
- Мобильные ТелеСистемы ао
- Верофарма ао
- Сбербанк а.п. 3 в.
- Другое

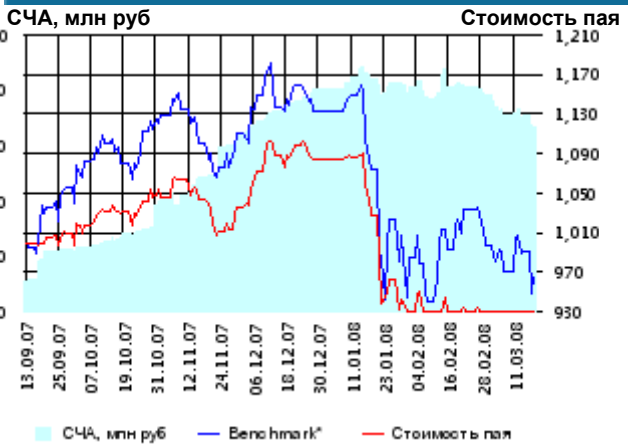
Доля	Тип вложения
75.88%	Акции обыкновенные
21.58%	Акции привилегированные
2.54%	Денежные средства



Тип вложений

- АО
- АП
- Ден. ср-ва

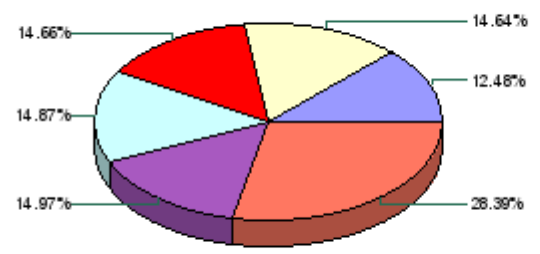
**ОПИФА «Альфа-Капитал Предприятия с государственным участием»**



	Цена пая	СЧА	MMVB*
18.03.2008	849.82 р.	66,528,355.34 р.	1,607.84
Март	- 5.95% ▼	- 14.69% ▼	- 3.17% ▼
Два месяца	-17.24% ▼	-20.63% ▼	- 10.09% ▼
С даты формирования фонда	-15.02% ▼	520.95% ▲	- 3.52% ▼

\*MMVB - Индекс MMBB

**Данные по структуре портфеля:** На дату: 12.03.2008

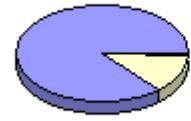


- Ценные бумаги**
- РАО "ЕЭС России" ао
  - Банк ВТБ а.о. 3 выпуск
  - "НК "Роснефть" ао
  - Сбербанк а.о. 3 в.
  - Газпром ао
  - Другое

**Инвестиционная цель:**

Получение дохода за счет долгосрочного вложения средств в ценные бумаги перспективных компаний компаний с государственным участием.

Доля	Тип вложения
86.52%	Акции обыкновенные
12.64%	Акции привилегированные
0.84%	Денежные средства

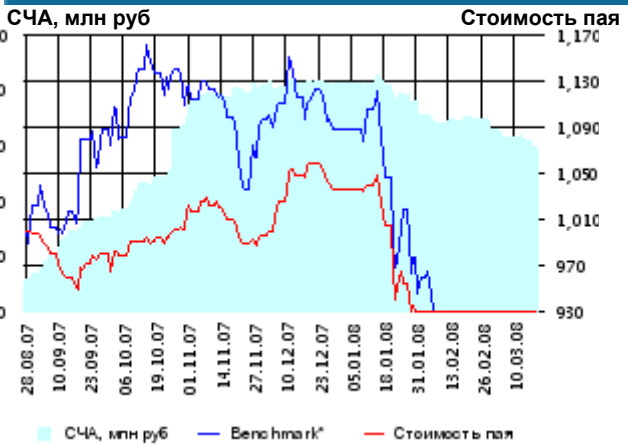


- Тип вложения**
- АО
  - АП
  - Ден. ср-ва

**Инвестиционная стратегия:**

Инвестирование средств в акции компаний, часть акций которых закреплена в государственной собственности. Относительный вес акций, включенных в портфель, определяется потенциалом роста стоимости данных акций.

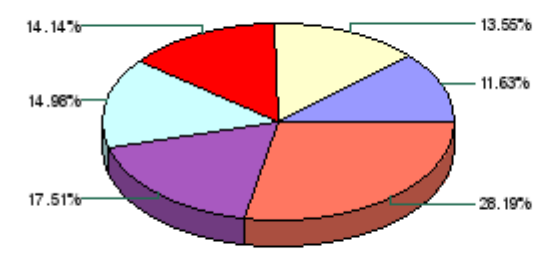
**ОПИФА «Альфа-Капитал Финансы»**



	Цена пая	СЧА	SBER03*
18.03.2008	799.64 р.	58,583,286.84 р.	73.48
Март	- 7.47% ▼	- 11.04% ▼	- 9.31% ▼
Два месяца	-20.46% ▼	-28.62% ▼	- 25.71% ▼
С даты формирования фонда	-20.04% ▼	428.56% ▲	- 22.24% ▼

\*SBER03 - Сбербанк акции обыкновенные, 3-ий выпуск

**Данные по структуре портфеля:** На дату: 12.03.2008



- Ценные бумаги**
- ОАО "Банк "Санкт-Петербург" ао
  - Банк "Возрождение"-ао
  - Сбербанк а.п. 3 в.
  - УРСА Банк а.п.
  - Банк ВТБ а.о.
  - Другое

**Инвестиционная цель:**

Долгосрочное инвестирование в акции компаний финансового рынка. Основными драйверами являются рост сбережений населения и потребность в розничных финансовых услугах, ведущие к активному развитию сектора.

Доля	Тип вложения
64.29%	Акции обыкновенные
29.12%	Акции привилегированные
6.59%	Денежные средства



- Тип вложения**
- АО
  - АП
  - Ден. ср-ва

**Инвестиционная стратегия:**

Получение дохода за счет долгосрочного вложения средств в ценные бумаги перспективных компаний финансового сектора.

ООО «Управляющая компания «Альфа-Капитал». Лицензия на осуществление деятельности по управлению инвестиционными фондами, паевыми инвестиционными фондами и негосударственными пенсионными фондами № 21-000-1-00028 от 22 сентября 1998 года, выдана ФКЦБ России без ограничения срока действия. Правилами Д.У. паевых инвестиционных фондов под управлением ООО Управляющая компания «Альфа-Капитал» предусмотрены скидки к расчетной стоимости паев при их погашении. Обращаем Ваше внимание, что взимание скидок уменьшает доходность инвестиций в инвестиционные паи фондов

Стоимость инвестиционных паев может увеличиваться и уменьшаться, результаты инвестирования в прошлом не определяют доходы в будущем, государство не гарантирует доходность инвестиций в инвестиционные фонды. Прежде чем приобрести инвестиционный пай, следует внимательно ознакомиться с правилами доверительного управления фондом. Подробная информация о деятельности ООО «Управляющая компания «Альфа-Капитал» и ПИФов, находящихся под ее управлением, включая тексты правил доверительного управления, всех изменений и дополнений к ним, а также сведения о местах приема заявок на приобретение, погашение и обмен инвестиционных паев размещена на сайте ООО «Управляющая компания «Альфа-Капитал»: [www.alfacapital.ru](http://www.alfacapital.ru)