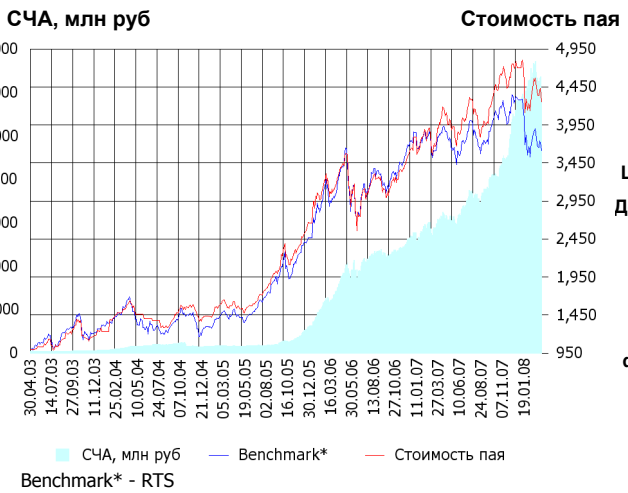


ОПИФА «Альфа-Капитал Акции»



	Цена пая	СЧА	RTS*
19.03.2008	4,253.56 р.	6,047,310,219.05 р.	47,451.87
Март	- 4.39% ▼	- 6.42% ▼	- 4.66% ▼
Три месяца	-10.23% ▼	9.64% ▲	- 15.96% ▼
Шесть месяцев	2.46% ▲	51.20% ▲	- 6.51% ▼
Девять месяцев	4.56% ▲	78.57% ▲	- 4.45% ▼
С начала года	-9.49% ▼	3.98% ▲	- 15.60% ▼
За год	12.77% ▲	104.17% ▲	- 0.50% ▼
За три года	173.62% ▲	3,692.83% ▲	154.19% ▲
С даты формирования фонда	325.36% ▲	19,313.52% ▲	261.24% ▲

*RTS - Индекс РТС, в рублевом выражении

Инвестиционная цель:

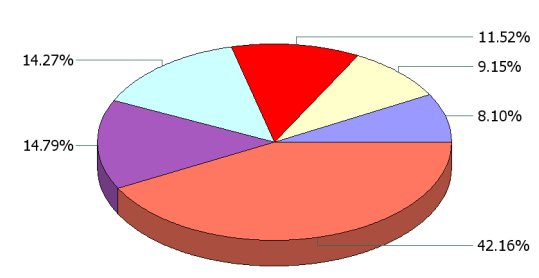
Получение максимальной прибыли, сопоставимой с динамикой роста рынка акций.

Инвестиционная стратегия:

Инвестирование преимущественно в ликвидные акции ведущих российских компаний, а также акции второго эшелона, имеющие значительный потенциал роста.

Данные по структуре портфеля:

На дату: 13.03.2008



Ценные бумаги

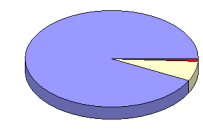
- АК Сберсберегательный банк РФ ао
- Северсталь ао
- Мобильные ТелеСистемы ао
- ОАО ГМК Норильский Никель
- Газпром ао
- Другое

Доля Тип вложения

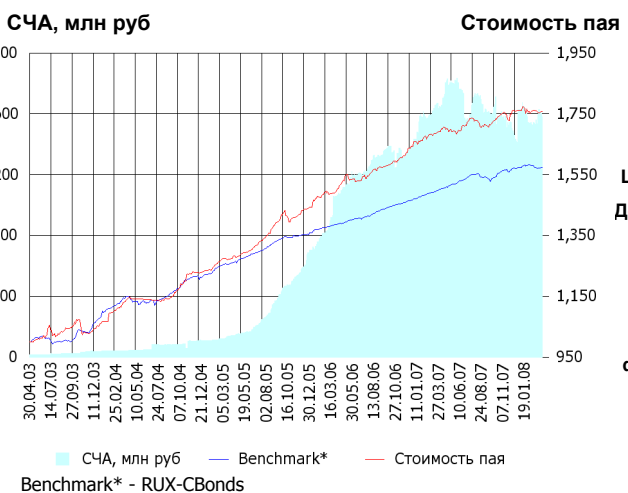
92.40%	Акции обыкновенные
6.88%	Акции привилегированные
0.72%	Денежные средства

Тип вложения

- АО
- АП
- Ден. ср-ва



ОПИФА «Альфа-Капитал Облигации Плюс»



	Цена пая	СЧА	RUX-CBonds*
19.03.2008	1,756.76 р.	1,579,853,593.49 р.	217.25
Март	- 0.05% ▼	2.93% ▲	0.10% ▲
Три месяца	-0.12% ▼	10.56% ▲	0.29% ▲
Шесть месяцев	2.47% ▲	-1.53% ▼	2.81% ▲
Девять месяцев	2.61% ▲	-8.94% ▼	2.65% ▲
С начала года	-0.33% ▼	-2.79% ▼	0.03% ▲
За год	4.04% ▲	-5.29% ▼	5.17% ▲
За три года	38.33% ▲	1,067.93% ▲	25.41% ▲
С даты формирования фонда	75.68% ▲	10,059.83% ▲	57.36% ▲

*RUX-CBonds - Индекс RUX-CBonds

Инвестиционная цель:

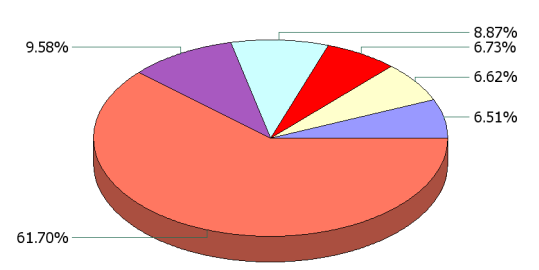
Получение стабильного дохода, превышающего доход по банковскому депозиту и сопоставимого с динамикой роста рынка облигаций.

Инвестиционная стратегия:

Инвестиции в государственные, муниципальные и корпоративные облигации. При благоприятной рыночной ситуации добавляются инвестиции в ликвидные акции российских компаний.

Данные по структуре портфеля:

На дату: 13.03.2008



Ценные бумаги

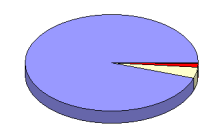
- ОГК-5 обл. сер. 01
- Банк ВТБ 24 о.к. 1 в.
- Связь-БанкАКБ ОАО обл. 01
- ИСО ГПБ-Ипотека (ОАО) обл. 1
- ВТБ лизинг финанс. о.к. 1 в.
- Другое

Доля Тип вложения

3.74%	Акции обыкновенные
0.24%	Акции привилегированные
1.26%	Денежные средства
94.76%	Облигации

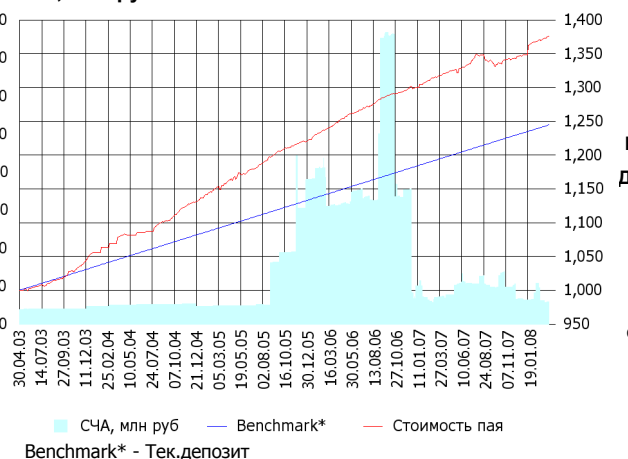
Тип вложения

- Облигации
- АО
- Ден. ср-ва
- АП



ОПИФО «Альфа-Капитал Резерв»

СЧА, млн руб Стоимость пая



Инвестиционная стратегия:

Инвестиции в максимально надежные и ликвидные государственные, муниципальные и корпоративные облигации, а также денежные средства.

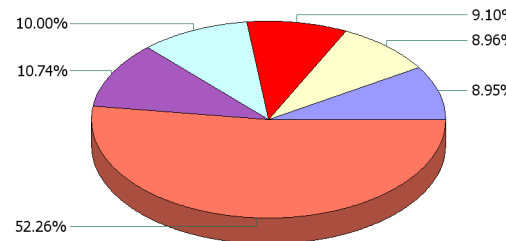
	Цена пая	СЧА	Тек.депозит*
19.03.2008	1,375.75 р.	23,000,133.64 р.	1,244.52
Март	0.28% ▲	- 6.09% ▼	0.21% ▲
Три месяца	2.15% ▲	-14.77% ▼	1.00% ▲
Шесть месяцев	3.28% ▲	-40.48% ▼	2.03% ▲
Девять месяцев	3.15% ▲	-46.37% ▼	3.10% ▲
С начала года	2.02% ▲	-8.92% ▼	0.88% ▲
За год	4.36% ▲	-20.71% ▼	4.19% ▲
За три года	18.88% ▲	20.55% ▲	13.70% ▲
С даты формирования фонда	37.58% ▲	47.91% ▲	24.45% ▲

*Тек.депозит - Расчетный депозит - 5%

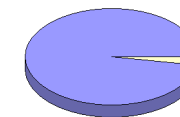
Инвестиционная цель:

Получение стабильного дохода, превышающего доход по депозиту до востребования, при минимизации рисков сокращения суммы инвестиций.

Данные по структуре портфеля: На дату: 13.03.2008

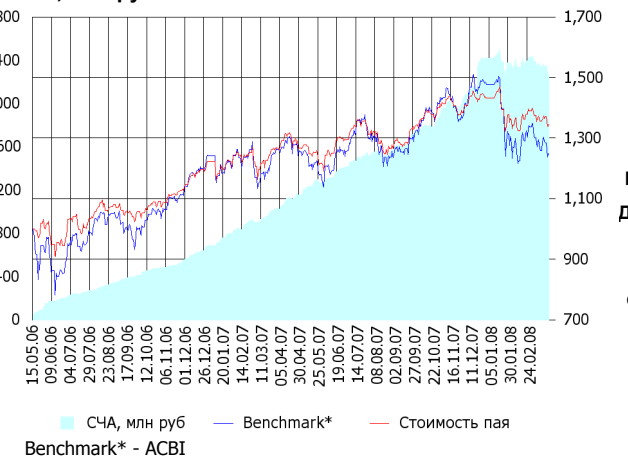


Доля	Тип вложения
2.65%	Денежные средства
97.35%	Облигации



ОПИФ СИ «Альфа-Капитал Сбалансированный»

СЧА, млн руб Стоимость пая



Инвестиционная стратегия:

Инвестирование в акции-лидеры роста фондового рынка, в акции фундаментально недооцененных компаний и в инструменты с фиксированной доходностью.

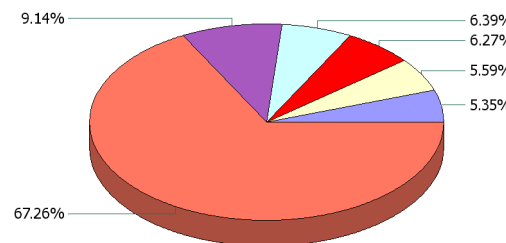
	Цена пая	СЧА	АСВБ*
19.03.2008	1,344.68 р.	2,262,228,572.63 р.	2,474,143
Март	- 2.24% ▼	- 5.23% ▼	- 4.57% ▼
Два месяца	-3.60% ▼	-5.00% ▼	- 10.75% ▼
Три месяца	-6.34% ▼	-5.64% ▼	- 15.71% ▼
Шесть месяцев	1.60% ▲	33.14% ▲	- 3.88% ▼
Девять месяцев	2.95% ▲	61.81% ▲	- 1.92% ▼
С начала года	-6.07% ▼	-6.40% ▼	- 15.58% ▼
С даты формирования фонда	34.47% ▲	-100.00% ▼	24.69% ▲

*АСВБ - Внутренний сбалансированный индекс УК

Инвестиционная цель:

Получение долгосрочного прироста стоимости при средней волатильности стоимости пая.

Данные по структуре портфеля: На дату: 13.03.2008



Доля	Тип вложения
43.41%	Акции обыкновенные
2.62%	Акции привилегированные
12.41%	Денежные средства
41.56%	Облигации



ОПИФА «Альфа-Капитал Электроэнергетика»



	Цена пая	СЧА	EESR*
19.03.2008	987.68 р.	629,623,063.83 р.	25.7
Март	- 5.69% ▼	- 10.99% ▼	- 10.21% ▼
Два месяца	-12.78% ▼	-25.23% ▼	- 16.74% ▼
Три месяца	-13.91% ▼	-26.03% ▼	- 20.53% ▼
Шесть месяцев	-7.15% ▼	-31.95% ▼	- 16.40% ▼
Девять месяцев	-18.01% ▼	-40.90% ▼	- 27.03% ▼
С начала года	-14.08% ▼	-25.93% ▼	- 19.80% ▼
С даты формирования фонда	-1.23% ▼	2,282.08%	- 2.67% ▼

*EESR - PAO "ЕЭС России" акции обыкновенные

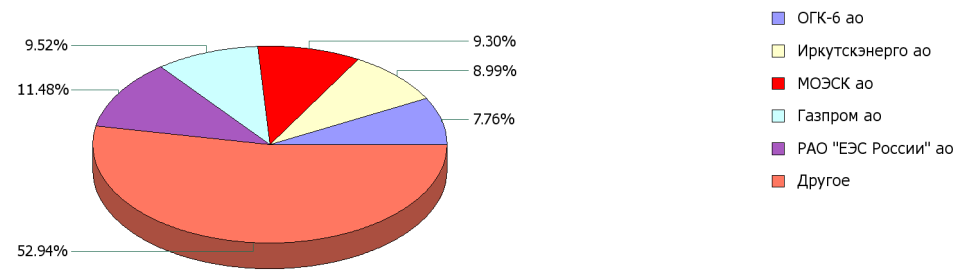
Инвестиционная цель:

Долгосрочное вложение средств в ценные бумаги недооцененных перспективных компаний электроэнергетической отрасли.

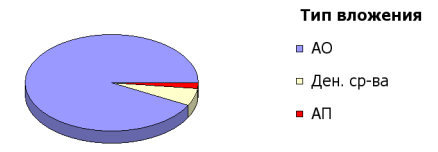
Инвестиционная стратегия:

Инвестирование в ценные бумаги электроэнергетической отрасли.

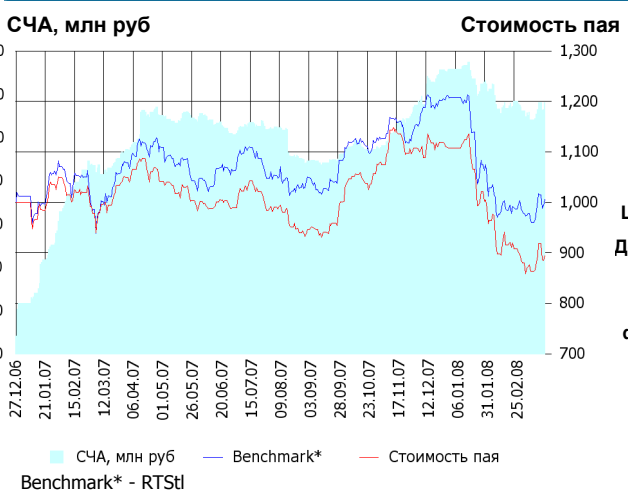
Данные по структуре портфеля: На дату: 13.03.2008



Доля	Тип вложения
92.19%	Акции обыкновенные
2.05%	Акции привилегированные
5.75%	Денежные средства



ОПИФА «Альфа-Капитал Телекоммуникации»



	Цена пая	СЧА	RTSIt*
19.03.2008	893.5 р.	116,111,373.32 р.	6,632.4
Март	1.49% ▲	3.26% ▲	2.46% ▲
Два месяца	-16.18% ▼	-8.75% ▼	- 11.66% ▼
Три месяца	-19.59% ▼	-10.19% ▼	- 15.80% ▼
Шесть месяцев	-6.33% ▼	29.59% ▲	- 3.46% ▼
Девять месяцев	-11.07% ▼	10.03% ▲	- 6.48% ▼
С начала года	-19.37% ▼	-11.83% ▼	- 16.69% ▼
С даты формирования фонда	-10.65% ▼	1,302.33% ▲	0.60% ▲

*RTSIt - Индекс РТС - Телекоммуникации, в рублевом выражении

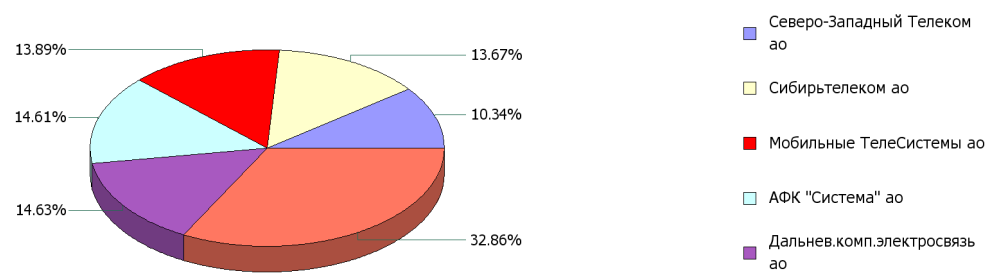
Инвестиционная цель:

Долгосрочное вложение средств в ценные бумаги недооцененных перспективных компаний телекоммуникационной отрасли.

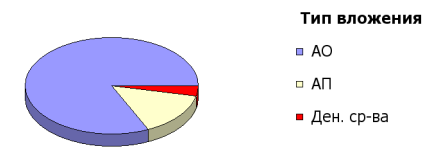
Инвестиционная стратегия:

Инвестирование в ценные бумаги телекоммуникационной отрасли.

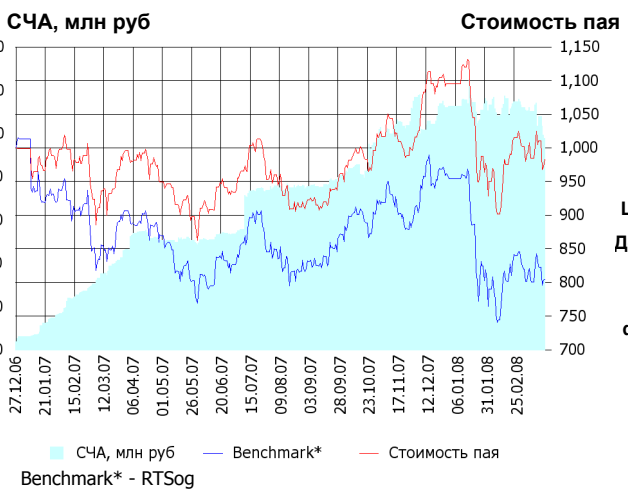
Данные по структуре портфеля: На дату: 13.03.2008



Доля	Тип вложения
81.97%	Акции обыкновенные
14.80%	Акции привилегированные
3.24%	Денежные средства



ОПИФА «Альфа-Капитал Нефтегаз»



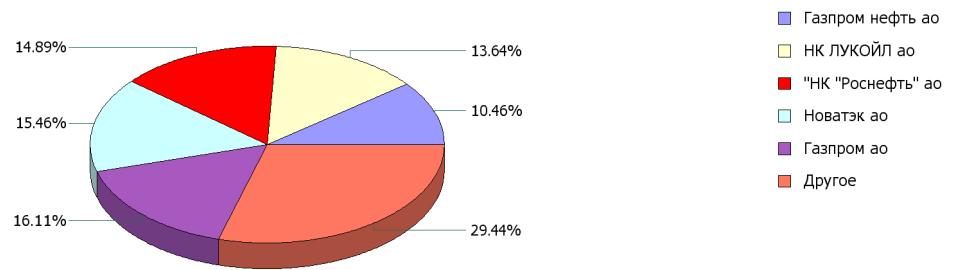
	Цена пая	СЧА	RTSog*
19.03.2008	983.04 р.	97,650,463.41 р.	5,939.6
Март	- 1.86% ▼	- 12.77% ▼	- 2.25% ▼
Два месяца	- 5.89% ▼	- 14.65% ▼	- 9.16% ▼
Три месяца	- 10.61% ▼	- 13.26% ▼	- 16.45% ▼
Шесть месяцев	5.05% ▲	23.54% ▲	- 5.44% ▼
Девять месяцев	3.08% ▲	80.65% ▲	- 4.87% ▼
С начала года	- 10.26% ▼	- 13.36% ▼	- 15.67% ▼
С даты формирования фонда	- 1.70% ▼	2,570.70% ▲	- 19.52% ▼

*RTSog - Индекс РТС - Нефть и Газ, в рублевом выражении

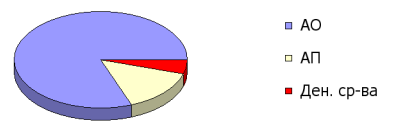
Инвестиционная цель:

▶ Долгосрочное вложение средств в ценные бумаги недооцененных перспективных компаний нефтегазовой отрасли.

Данные по структуре портфеля: На дату: 13.03.2008



Доля	Тип вложения
80.75%	Акции обыкновенные
14.47%	Акции привилегированные
4.77%	Денежные средства



Инвестиционная стратегия:

▶ Инвестирование в ценные бумаги нефтегазовой отрасли.

ОПИФА «Альфа-Капитал Металлургия»



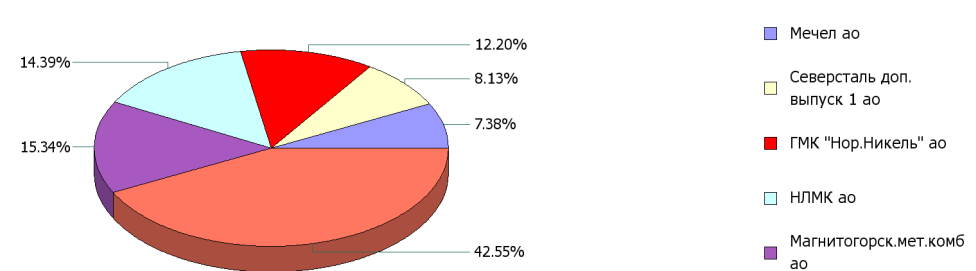
	Цена пая	СЧА	RTSmm*
19.03.2008	1,665.17 р.	1,310,893,363.41 р.	9,023.54
Март	- 5.27% ▼	- 0.44% ▼	- 7.50% ▼
Два месяца	6.60% ▲	51.02% ▲	3.57% ▲
Три месяца	8.13% ▲	67.21% ▲	3.32% ▲
Шесть месяцев	26.17% ▲	165.71% ▲	15.67% ▲
Девять месяцев	44.35% ▲	554.91% ▲	27.95% ▲
С начала года	6.23% ▲	64.57% ▲	2.06% ▲
С даты формирования фонда	66.52% ▲	23,962.80% ▲	47.31% ▲

*RTSmm - Индекс РТС - Металлы и добыча, в рублевом выражении

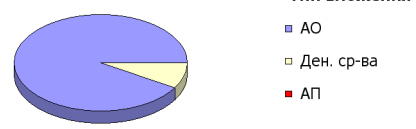
Инвестиционная цель:

▶ Долгосрочное вложение средств в ценные бумаги недооцененных перспективных компаний металлургической отрасли.

Данные по структуре портфеля: На дату: 13.03.2008



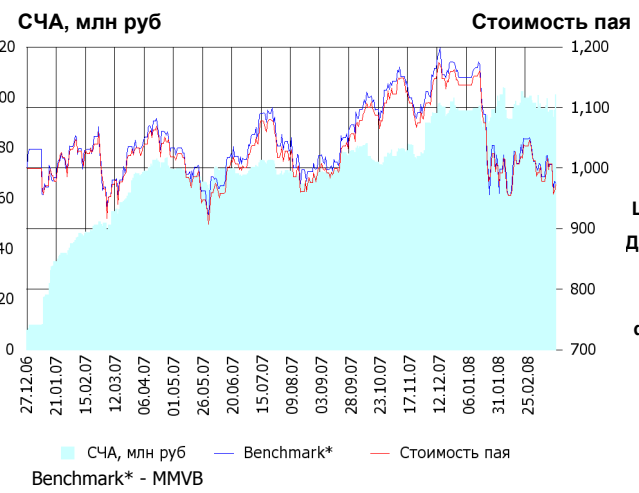
Доля	Тип вложения
91.44%	Акции обыкновенные
0.00%	Акции привилегированные
8.56%	Денежные средства



Инвестиционная стратегия:

▶ Инвестирование в ценные бумаги металлургической отрасли.

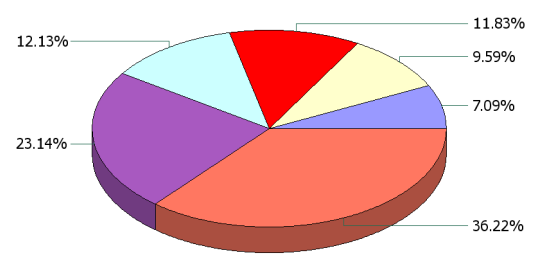
ОИПИФ «Альфа-Капитал Индекс ММВБ»



	Цена пая	СЧА	ММВБ*
19.03.2008	972.48 р.	101,085,615.54 р.	1,602.52
Март	- 3.88% ▼	3.34% ▲	- 3.49% ▼
Два месяца	-9.52% ▼	8.95% ▲	- 10.39% ▼
Три месяца	-15.52% ▼	6.66% ▲	- 16.81% ▼
Шесть месяцев	-5.78% ▼	28.51% ▲	- 6.65% ▼
Девять месяцев	-4.55% ▼	40.28% ▲	- 5.79% ▼
С начала года	-14.48% ▼	6.64% ▲	- 15.16% ▼
С даты формирования фонда	-2.75% ▼	1,182.03%	- 2.46% ▼

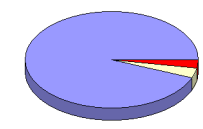
*ММВБ - Индекс ММВБ

Данные по структуре портфеля: На дату: 13.03.2008



- Ценные бумаги**
- ГМК "Нор.Никель" ао
 - АК Сбергательный банк РФ ао
 - Газпром ао
 - НК ЛУКОЙЛ ао
 - АвтоВАЗ-3 ао
 - Другое

Доля	Тип вложения
93.96%	Акции обыкновенные
3.30%	Акции привилегированные
2.74%	Денежные средства



- Тип вложения**
- АО
 - АП
 - Ден. ср-ва

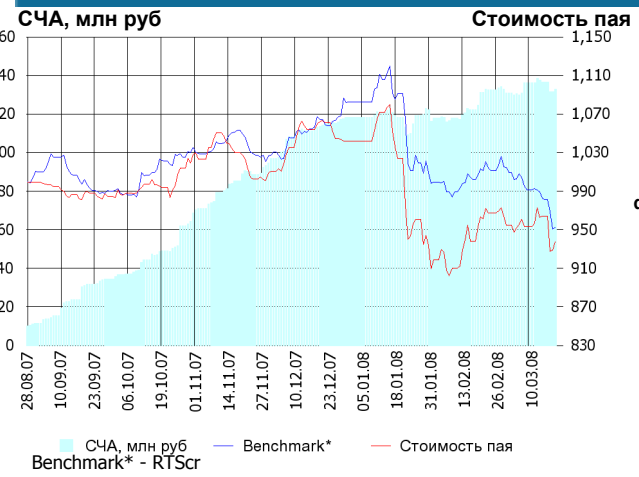
Инвестиционная цель:

▶ Долгосрочное вложение средств в ценные бумаги формирующие индекс ММВБ.

Инвестиционная стратегия:

▶ Основными объектами инвестиций являются ценные бумаги, по которым рассчитывается индекс ММВБ, а также денежные средства, включая иностранную валюту, на счетах и во вкладах в кредитных организациях.

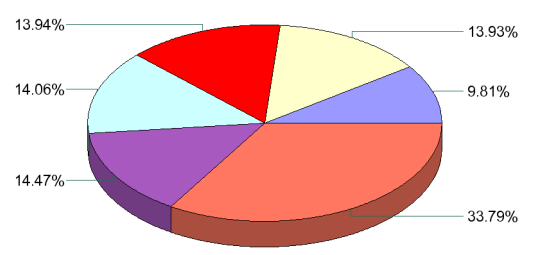
ОПИФА «Альфа-Капитал Потребительский сектор»



	Цена пая	СЧА	RTScr*
19.03.2008	937.49 р.	132,981,745.63 р.	7,976.58
Март	- 1.83% ▼	1.47% ▲	- 6.16% ▼
Два месяца	-8.46% ▼	12.35% ▲	- 12.78% ▼
С даты формирования фонда	-6.25% ▼	1,212.51%	- 4.81% ▼

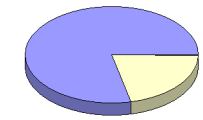
*RTScr - Индекс РТС - Потребительские товары и розничная торговля, в рублевом выражении

Данные по структуре портфеля: На дату: 13.03.2008



- Ценные бумаги**
- АКБ "РОСБАНК" (ОАО)
 - Северсталь-авто а.о.
 - Мобильные ТелеСистемы ао
 - Сбербанк а.п. 3 в.
 - Верофарма ао
 - Другое

Доля	Тип вложения
78.50%	Акции обыкновенные
21.29%	Акции привилегированные
0.21%	Денежные средства



- Тип вложения**
- АО
 - АП
 - Ден. ср-ва

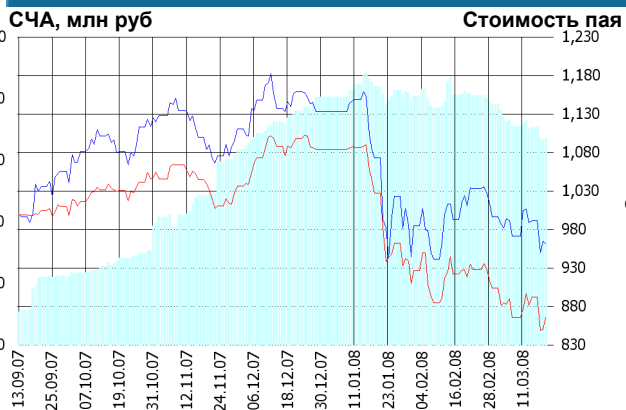
Инвестиционная цель:

▶ Получение дохода за счет долгосрочного вложения средств в ценные бумаги перспективных компаний потребительского сектора. Возможность инвестирования в бизнесы, находящиеся на ранней стадии развития обещает потенциально более высокий рост по сравнению с традиционными отраслями экономики.

Инвестиционная стратегия:

▶ Долгосрочное инвестирование в акции компаний финансового рынка. Основными драйверами являются рост сбережений населения и потребность в розничных финансовых услугах, ведущие к активному развитию сектора.

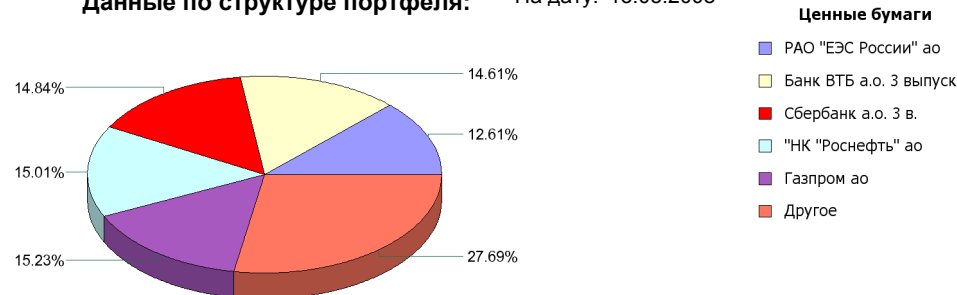
ОПИФА «Альфа-Капитал Предприятия с государственным участием»



	Цена пая	СЧА	MMVB*
19.03.2008	865.86 р.	67,276,932.56 р.	1,602.52
Март	- 4.17% ▼	- 13.73% ▼	- 3.49% ▼
Два месяца	-15.68% ▼	-19.74% ▼	- 10.39% ▼
С даты формирования фонда	-13.41% ▼	527.94% ▲	- 3.84% ▼

*MMVB - Индекс ММВБ

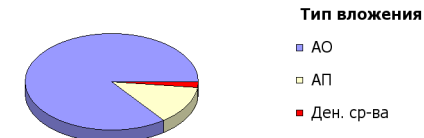
Данные по структуре портфеля: На дату: 13.03.2008



Инвестиционная цель:

Получение дохода за счет долгосрочного вложения средств в ценные бумаги перспективных компаний компаний с государственным участием.

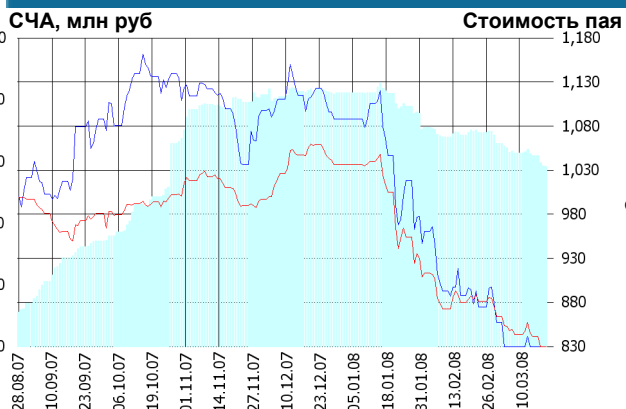
Доля	Тип вложения
85.16%	Акции обыкновенные
12.87%	Акции привилегированные
1.97%	Денежные средства



Инвестиционная стратегия:

Инвестирование средств в акции компаний, часть акций которых закреплена в государственной собственности. Относительный вес акций, включенных в портфель, определяется потенциалом роста стоимости данных акций.

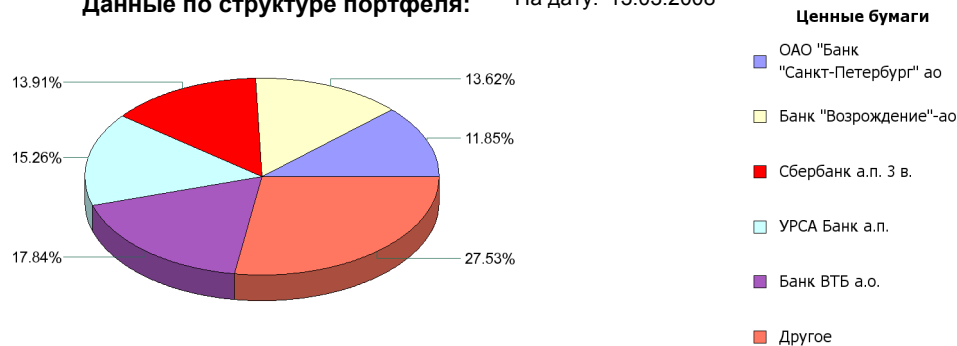
ОПИФА «Альфа-Капитал Финансы»



	Цена пая	СЧА	SBER03*
19.03.2008	808.52 р.	58,417,640.16 р.	75.41
Март	- 6.44% ▼	- 11.29% ▼	- 6.92% ▼
Два месяца	-19.57% ▼	-28.83% ▼	- 23.76% ▼
С даты формирования фонда	-19.15% ▼	427.07% ▲	- 20.19% ▼

*SBER03 - Сбербанк акции обыкновенные, 3-ий выпуск

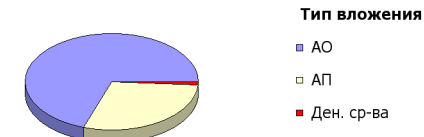
Данные по структуре портфеля: На дату: 13.03.2008



Инвестиционная цель:

Долгосрочное инвестирование в акции компаний финансового рынка. Основными драйверами являются рост сбережений населения и потребность в розничных финансовых услугах, ведущие к активному развитию сектора.

Доля	Тип вложения
69.63%	Акции обыкновенные
29.17%	Акции привилегированные
1.20%	Денежные средства



Инвестиционная стратегия:

Получение дохода за счет долгосрочного вложения средств в ценные бумаги перспективных компаний финансового сектора.

ООО «Управляющая компания «Альфа-Капитал». Лицензия на осуществление деятельности по управлению инвестиционными фондами, паевыми инвестиционными фондами и негосударственными пенсионными фондами № 21-000-1-00028 от 22 сентября 1998 года, выдана ФКЦБ России без ограничения срока действия. Правилами Д.У. паевых инвестиционных фондов под управлением ООО Управляющая компания «Альфа-Капитал» предусмотрены скидки к расчетной стоимости паев при их погашении. Обращаем Ваше внимание, что взимание скидок уменьшает доходность инвестиций в инвестиционные паи фондов

Стоимость инвестиционных паев может увеличиваться и уменьшаться, результаты инвестирования в прошлом не определяют доходы в будущем, государство не гарантирует доходность инвестиций в инвестиционные фонды. Прежде чем приобрести инвестиционный пай, следует внимательно ознакомиться с правилами доверительного управления фондом. Подробная информация о деятельности ООО «Управляющая компания «Альфа-Капитал» и ПИФов, находящихся под ее управлением, включая тексты правил доверительного управления, всех изменений и дополнений к ним, а также сведения о местах приема заявок на приобретение, погашение и обмен инвестиционных паев размещена на сайте ООО «Управляющая компания «Альфа-Капитал»: www.alfacapital.ru