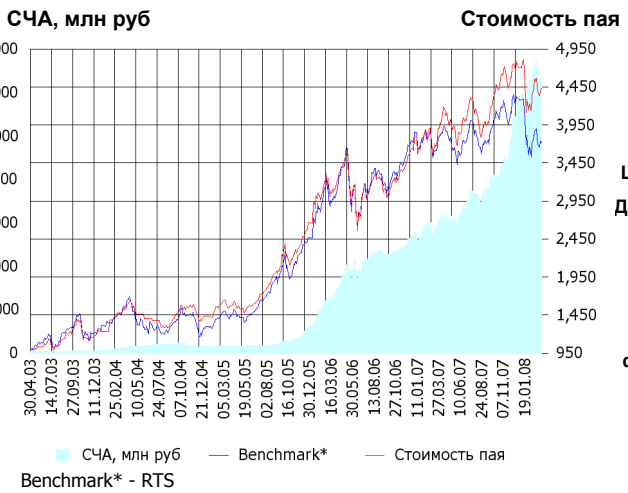


ОПИФА «Альфа-Капитал Акции»



	Цена пая	СЧА	RTS*
17.03.2008	4,230.71 р.	6,065,180,107.36 р.	
Март	- 4.90% ▼	- 6.14% ▼	- 100.00% ▼
Три месяца	-10.03% ▼	11.52% ▲	- 100.00% ▼
Шесть месяцев	5.76% ▲	57.86% ▲	- 100.00% ▼
Девять месяцев	4.34% ▲	80.61% ▲	- 100.00% ▼
С начала года	-9.97% ▼	4.29% ▲	- 100.00% ▼
За год	14.56% ▲	109.60% ▲	- 100.00% ▼
За три года	172.15% ▲	3,704.04% ▲	- 100.00% ▼
С даты формирования фонда	323.07% ▲	19,370.89% ▲	- 100.00% ▼

*RTS - Индекс РТС, в рублевом выражении

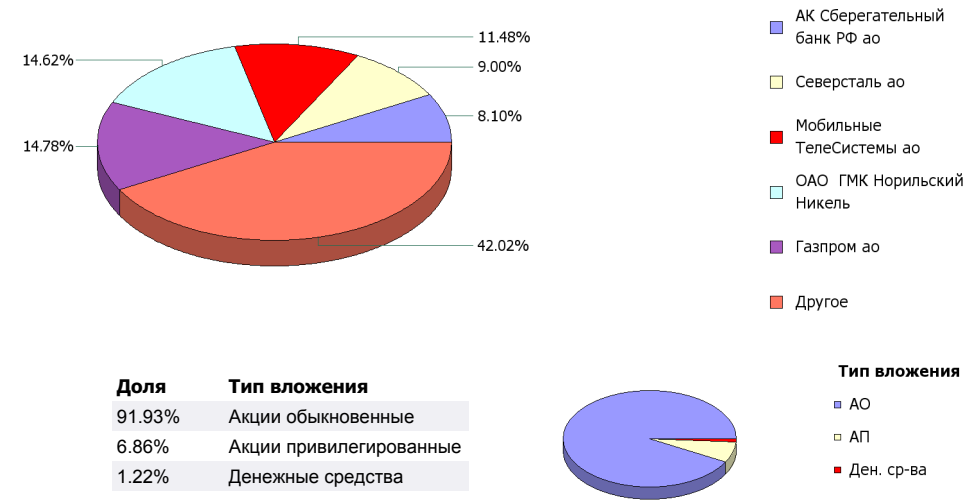
Инвестиционная цель:

Получение максимальной прибыли, сопоставимой с динамикой роста рынка акций.

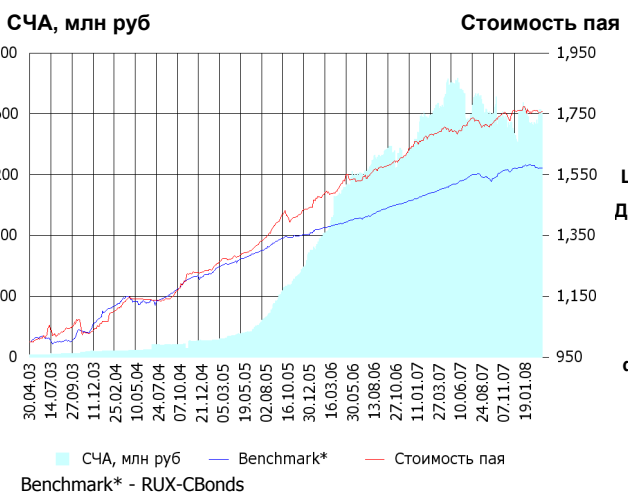
Инвестиционная стратегия:

Инвестирование преимущественно в ликвидные акции ведущих российских компаний, а также акции второго эшелона, имеющие значительный потенциал роста.

Данные по структуре портфеля: На дату: 11.03.2008



ОПИФА «Альфа-Капитал Облигации Плюс»



	Цена пая	СЧА	RUX-CBonds*
17.03.2008	1,754.98 р.	1,607,753,201.55 р.	217.04
Март	- 0.15% ▼	4.75% ▲	- 0.00% ▼
Три месяца	-0.25% ▼	11.81% ▲	0.20% ▲
Шесть месяцев	2.86% ▲	0.01% ▲	2.68% ▲
Девять месяцев	2.53% ▲	-8.28% ▼	2.64% ▲
С начала года	-0.43% ▼	-1.07% ▼	- 0.07% ▼
За год	4.06% ▲	-3.16% ▼	5.17% ▲
За три года	38.19% ▲	1,088.56% ▲	25.28% ▲
С даты формирования фонда	75.50% ▲	10,239.25% ▲	57.20% ▲

*RUX-CBonds - Индекс RUX-CBonds

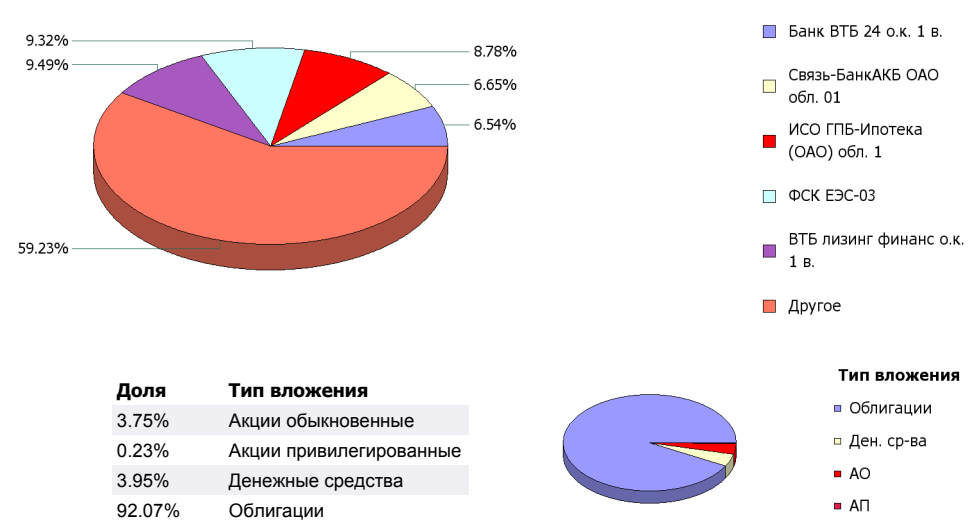
Инвестиционная цель:

Получение стабильного дохода, превышающего доход по банковскому депозиту и сопоставимого с динамикой роста рынка облигаций.

Инвестиционная стратегия:

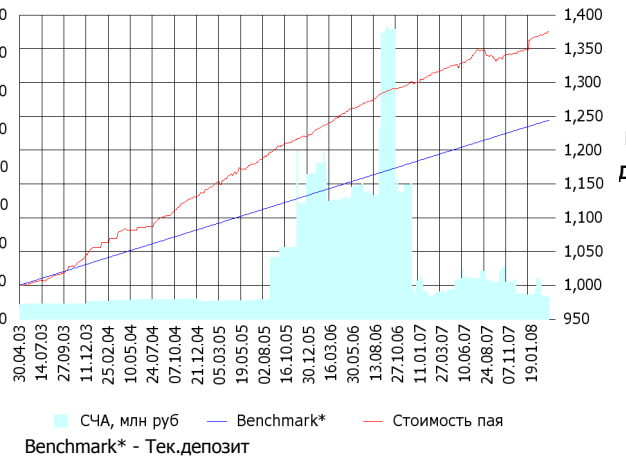
Инвестиции в государственные, муниципальные и корпоративные облигации. При благоприятной рыночной ситуации добавляются инвестиции в ликвидные акции российских компаний.

Данные по структуре портфеля: На дату: 11.03.2008



ОПИФО «Альфа-Капитал Резерв»

СЧА, млн руб Стоимость пая



Инвестиционная стратегия:

Инвестиции в максимально надежные и ликвидные государственные, муниципальные и корпоративные облигации, а также денежные средства.

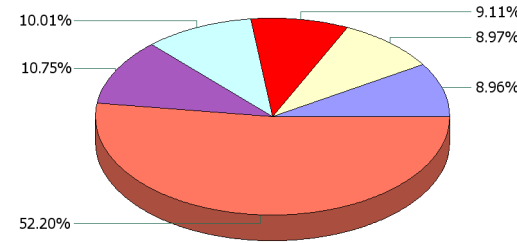
	Цена пая	СЧА	Тек.деPOSIT*
17.03.2008	1,375.69 р.	22,999,117.89 р.	1,244.25
Март	0.28% ▲	- 6.09% ▼	0.19% ▲
Три месяца	2.15% ▲	-14.77% ▼	1.00% ▲
Шесть месяцев	3.19% ▲	-40.54% ▼	2.03% ▲
Девять месяцев	3.21% ▲	-45.96% ▼	3.10% ▲
С начала года	2.01% ▲	-8.93% ▼	0.85% ▲
За год	4.46% ▲	-19.81% ▼	4.19% ▲
За три года	18.87% ▲	20.54% ▲	13.71% ▲
С даты формирования фонда	37.57% ▲	47.90% ▲	24.42% ▲

*Тек.деPOSIT - Расчетный депозит - 5%

Инвестиционная цель:

Получение стабильного дохода, превышающего доход по депозиту до востребования, при минимизации рисков сокращения суммы инвестиций.

Данные по структуре портфеля: На дату: 11.03.2008



Доля	Тип вложения
2.54%	Денежные средства
97.46%	Облигации

Ценные бумаги

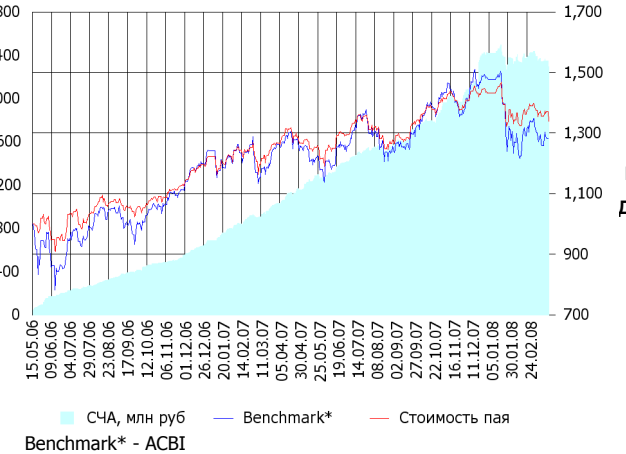
- КИТ Финанс Инв.Банк ОАО об. 02
- ОАО "Уралсвязьинформ" обл. 05
- РТК-ЛИЗ 4с
- КМБ-Банк2

Тип вложения

- Облигации
- Ден. ср-ва

ОПИФ СИ «Альфа-Капитал Сбалансированный»

СЧА, млн руб Стоимость пая



Инвестиционная стратегия:

Инвестирование в акции-лидеры роста фондового рынка, в акции фундаментально недооцененных компаний и в инструменты с фиксированной доходностью.

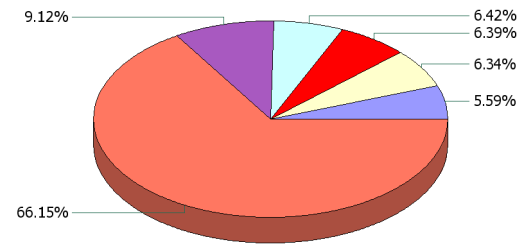
	Цена пая	СЧА	АСВІ*
17.03.2008	1,339.26 р.	2,292,063,548.98 р.	
Март	- 2.63% ▼	- 3.98% ▼	- 100.00% ▼
Два месяца	-3.99% ▼	-3.75% ▼	- 100.00% ▼
Три месяца	-6.32% ▼	-2.71% ▼	- 100.00% ▼
Шесть месяцев	3.95% ▲	38.97% ▲	- 100.00% ▼
Девять месяцев	2.79% ▲	65.97% ▲	- 100.00% ▼
С начала года	-6.45% ▼	-5.17% ▼	- 100.00% ▼
С даты формирования фонда	33.93% ▲	-100.00% ▼	- 100.00% ▼

*АСВІ - Внутренний сбалансированный индекс УК

Инвестиционная цель:

Получение долгосрочного прироста стоимости при средней волатильности стоимости пая.

Данные по структуре портфеля: На дату: 11.03.2008



Доля	Тип вложения
43.26%	Акции обыкновенные
2.61%	Акции привилегированные
10.43%	Денежные средства
43.70%	Облигации

Ценные бумаги

- Связь-БанкАКБ ОАО обл. 01
- ФСК ЕЭС-03
- ВТБ лизинг финанс о.к. 1 в.
- ОАО ГМК Норильский Никель
- Газпром ао
- Другое

Тип вложения

- Облигации
- АО
- Ден. ср-ва
- АП

ОПИФА «Альфа-Капитал Электроэнергетика»



	Цена пая	СЧА	EESR*
17.03.2008	984.48 р.	641,742,755.41 р.	25.43
Март	-6.00% ▼	-9.27% ▼	-11.14% ▼
Два месяца	-13.06% ▼	-23.79% ▼	-17.61% ▼
Три месяца	-14.13% ▼	-24.35% ▼	-22.26% ▼
Шесть месяцев	-6.88% ▼	-30.42% ▼	-15.44% ▼
Девять месяцев	-18.15% ▼	-39.45% ▼	-27.92% ▼
С начала года	-14.35% ▼	-24.50% ▼	-20.64% ▼
С даты формирования фонда	-1.55% ▼	2,327.93%	-3.69% ▼

*EESR - PAO "ЕЭС России" акции обыкновенные

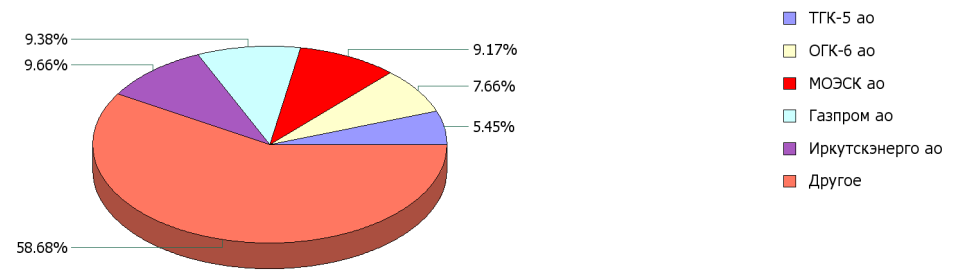
Инвестиционная цель:

▶ Долгосрочное вложение средств в ценные бумаги недооцененных перспективных компаний электроэнергетической отрасли.

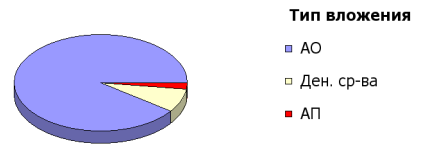
Инвестиционная стратегия:

▶ Инвестирование в ценные бумаги электроэнергетической отрасли.

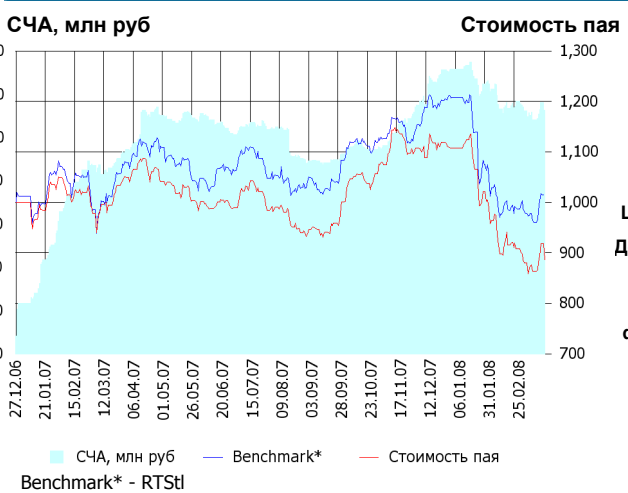
Данные по структуре портфеля: На дату: 11.03.2008



Доля	Тип вложения
89.96%	Акции обыкновенные
2.11%	Акции привилегированные
7.93%	Денежные средства



ОПИФА «Альфа-Капитал Телекоммуникации»



	Цена пая	СЧА	RTSIt*
17.03.2008	886.38 р.	112,753,483.28 р.	
Март	0.68% ▲	0.28%	-100.00% ▼
Два месяца	-16.85% ▼	-11.39% ▼	-100.00% ▼
Три месяца	-20.74% ▼	-11.36% ▼	-100.00% ▼
Шесть месяцев	-5.60% ▼	27.91% ▲	-100.00% ▼
Девять месяцев	-11.83% ▼	5.14%	-100.00% ▼
С начала года	-20.01% ▼	-14.38% ▼	-100.00% ▼
С даты формирования фонда	-11.36% ▼	1,261.78% ▲	-100.00% ▼

*RTSIt - Индекс РТС - Телекоммуникации, в рублевом выражении

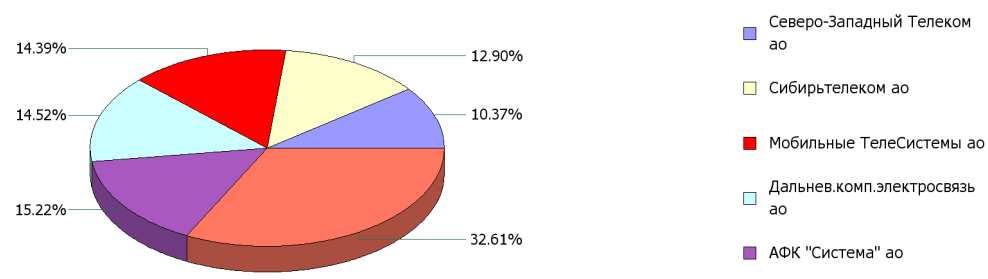
Инвестиционная цель:

▶ Долгосрочное вложение средств в ценные бумаги недооцененных перспективных компаний телекоммуникационной отрасли.

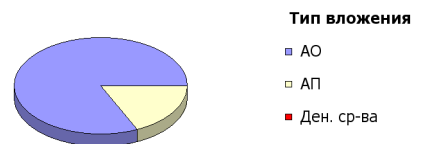
Инвестиционная стратегия:

▶ Инвестирование в ценные бумаги телекоммуникационной отрасли.

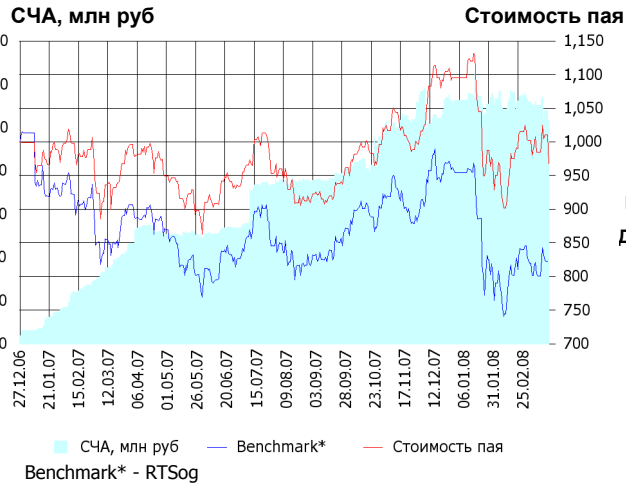
Данные по структуре портфеля: На дату: 11.03.2008



Доля	Тип вложения
81.83%	Акции обыкновенные
18.11%	Акции привилегированные
0.06%	Денежные средства



ОПИФА «Альфа-Капитал Нефтегаз»



Инвестиционная стратегия:

Инвестирование в ценные бумаги нефтегазовой отрасли.

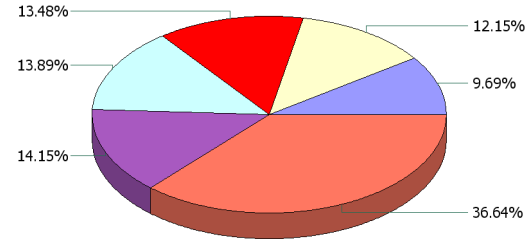
	Цена пая	СЧА	RTSog*
17.03.2008	967.35 р.	103,472,633.28 р.	
Март	- 3.43% ▼	- 7.57% ▼	- 100.00% ▼
Два месяца	- 7.39% ▼	- 9.56% ▼	- 100.00% ▼
Три месяца	- 11.44% ▼	- 2.27% ▼	- 100.00% ▼
Шесть месяцев	5.20% ▲	35.30% ▲	- 100.00% ▼
Девять месяцев	1.97% ▲	93.28% ▲	- 100.00% ▼
С начала года	- 11.69% ▼	- 8.20% ▼	- 100.00% ▼
С даты формирования фонда	- 3.26% ▼	2,729.94% ▲	- 100.00% ▼

*RTSog - Индекс РТС - Нефть и Газ, в рублевом выражении

Инвестиционная цель:

Долгосрочное вложение средств в ценные бумаги недооцененных перспективных компаний нефтегазовой отрасли.

Данные по структуре портфеля: На дату: 11.03.2008



Ценные бумаги

- Газпром нефть ао
- НК ЛУКОЙЛ ао
- "НК "Роснефть" ао
- Газпром ао
- Новатэк ао
- Другое

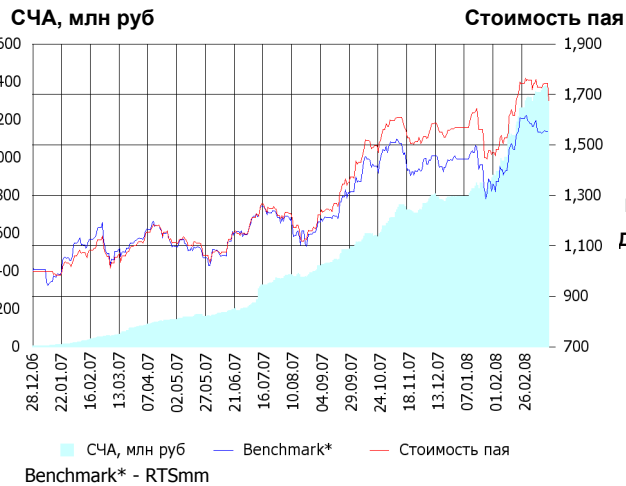
Доля Тип вложения

80.53%	Акции обыкновенные
14.38%	Акции привилегированные
5.09%	Денежные средства

Тип вложения

- АО
- АП
- Ден. ср-ва

ОПИФА «Альфа-Капитал Металлургия»



Инвестиционная стратегия:

Инвестирование в ценные бумаги металлургической отрасли.

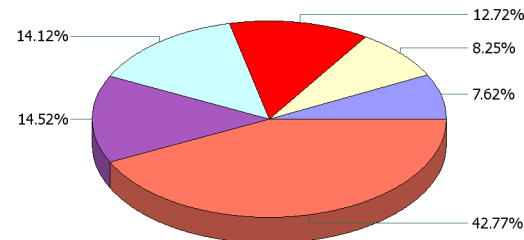
	Цена пая	СЧА	RTSmm*
17.03.2008	1,675.54 р.	1,326,981,145.13 р.	
Март	- 4.68% ▼	0.78% ▲	- 100.00% ▼
Два месяца	7.27% ▲	52.87% ▲	- 100.00% ▼
Три месяца	9.48% ▲	72.44% ▲	- 100.00% ▼
Шесть месяцев	32.76% ▲	185.84% ▲	- 100.00% ▼
Девять месяцев	45.42% ▲	571.93% ▲	- 100.00% ▼
С начала года	6.89% ▲	66.59% ▲	- 100.00% ▼
С даты формирования фонда	67.55% ▲	24,258.11% ▲	- 100.00% ▼

*RTSmm - Индекс РТС - Металлы и добыча, в рублевом выражении

Инвестиционная цель:

Долгосрочное вложение средств в ценные бумаги недооцененных перспективных компаний металлургической отрасли.

Данные по структуре портфеля: На дату: 11.03.2008



Ценные бумаги

- Мечел ао
- Северсталь доп. выпуск 1 ао
- ГМК "Нор.Никель" ао
- НЛМК ао
- Магнитогорск.мет.комб ао
- Другое

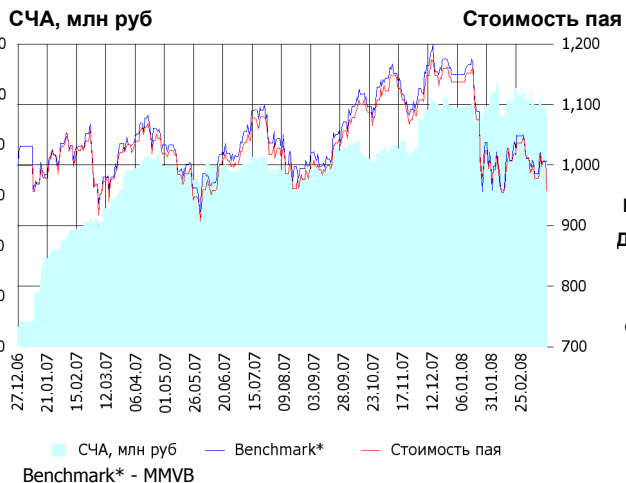
Доля Тип вложения

91.29%	Акции обыкновенные
0.00%	Акции привилегированные
8.71%	Денежные средства

Тип вложения

- АО
- Ден. ср-ва
- АП

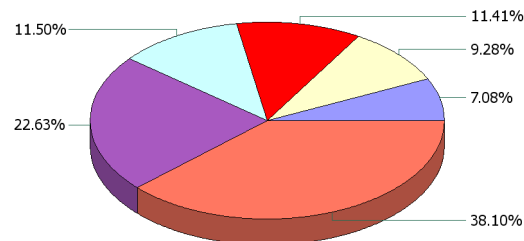
ОИПИФ «Альфа-Капитал Индекс ММВБ»



	Цена пая	СЧА	ММVB*
17.03.2008	956.98 р.	92,093,756.57 р.	1,651.91
Март	- 5.41% ▼	- 5.85%	- 0.51% ▼
Два месяца	-10.96% ▼	-0.74%	- 7.63% ▼
Три месяца	-16.38% ▼	-1.22%	- 13.45% ▼
Шесть месяцев	-4.37% ▼	28.89%	- 1.03% ▼
Девять месяцев	-5.48% ▼	28.38%	- 1.80% ▼
С начала года	-15.84% ▼	-2.84%	- 12.54% ▼
С даты формирования фонда	-4.30% ▼	1,067.99%	0.55% ▲

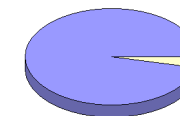
*ММVB - Индекс ММВБ

Данные по структуре портфеля: На дату: 11.03.2008



- Ценные бумаги**
- ГМК "Нор.Никель" ао
 - АК Сбергательный банк РФ ао
 - Газпром ао
 - НК ЛУКОЙЛ ао
 - АвтоВАЗ-3 ао
 - Другое

Доля	Тип вложения
96.51%	Акции обыкновенные
3.40%	Акции привилегированные
0.10%	Денежные средства



- Тип вложения**
- АО
 - АП
 - Ден. ср-ва

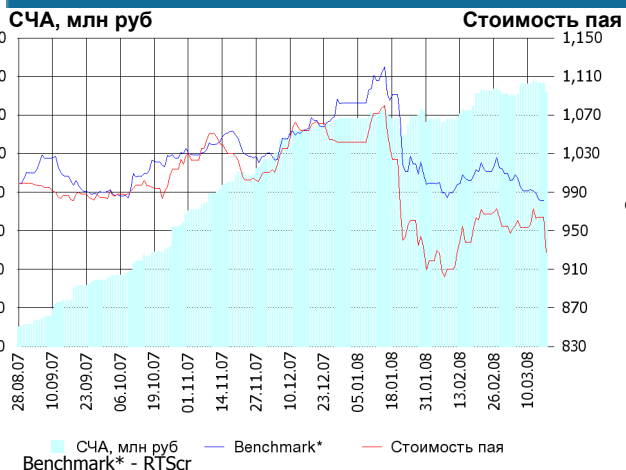
Инвестиционная цель:

Долгосрочное вложение средств в ценные бумаги формирующие индекс ММВБ.

Инвестиционная стратегия:

Основными объектами инвестиций являются ценные бумаги, по которым рассчитывается индекс ММВБ, а также денежные средства, включая иностранную валюту, на счетах и во вкладах в кредитных организациях.

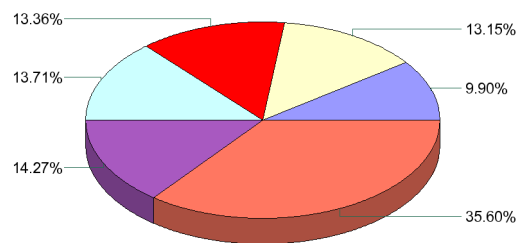
ОПИФА «Альфа-Капитал Потребительский сектор»



	Цена пая	СЧА	RTScr*
17.03.2008	927.73 р.	131,594,118.33 р.	
Март	- 2.85% ▼	0.41%	- 100.00% ▼
Два месяца	-9.41% ▼	11.18%	- 100.00% ▼
С даты формирования фонда	-7.23% ▼	1,198.81%	- 100.00% ▼

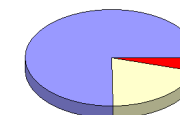
*RTScr - Индекс РТС - Потребительские товары и розничная торговля, в рублевом выражении

Данные по структуре портфеля: На дату: 11.03.2008



- Ценные бумаги**
- АКБ "РОСБАНК" (ОАО)
 - Сбербанк а.п. 3 в.
 - Мобильные ТелеСистемы ао
 - Северсталь-авто а.о.
 - Верофарма ао
 - Другое

Доля	Тип вложения
75.21%	Акции обыкновенные
20.45%	Акции привилегированные
4.33%	Денежные средства



- Тип вложения**
- АО
 - АП
 - Ден. ср-ва

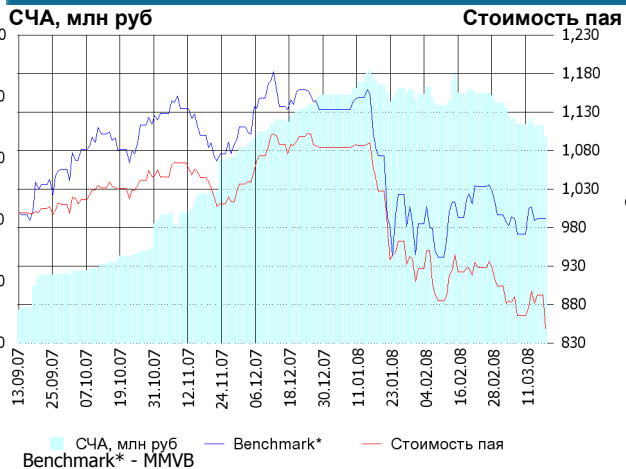
Инвестиционная цель:

Получение дохода за счет долгосрочного вложения средств в ценные бумаги перспективных компаний потребительского сектора. Возможность инвестирования в бизнесы, находящиеся на ранней стадии развития обещает потенциально более высокий рост по сравнению с традиционными отраслями экономики.

Инвестиционная стратегия:

Долгосрочное инвестирование в акции компаний финансового рынка. Основными драйверами являются рост сбережений населения и потребность в розничных финансовых услугах, ведущие к активному развитию сектора.

ОПИФА «Альфа-Капитал Предприятия с государственным участием»



Инвестиционная стратегия:

Инвестирование средств в акции компаний, часть акций которых закреплена в государственной собственности. Относительный вес акций, включенных в портфель, определяется потенциалом роста стоимости данных акций.

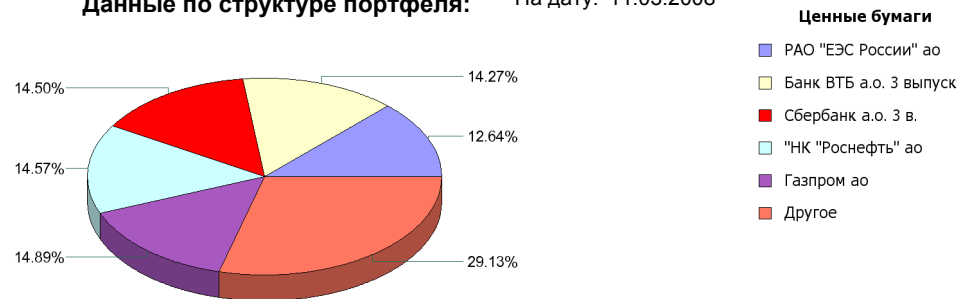
	Цена пая	СЧА	MMVB*
17.03.2008	848.97 р.	67,010,848.59 р.	1,651.91
Март	- 6.04% ▼	- 14.07% ▼	- 0.51% ▼
Два месяца	-17.32% ▼	-20.05% ▼	- 7.63% ▼
С даты формирования фонда	-15.10% ▼	525.45% ▲	- 0.87% ▼

*MMVB - Индекс ММВБ

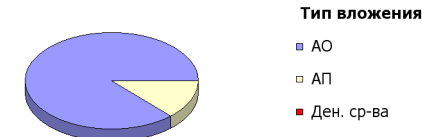
Инвестиционная цель:

Получение дохода за счет долгосрочного вложения средств в ценные бумаги перспективных компаний компаний с государственным участием.

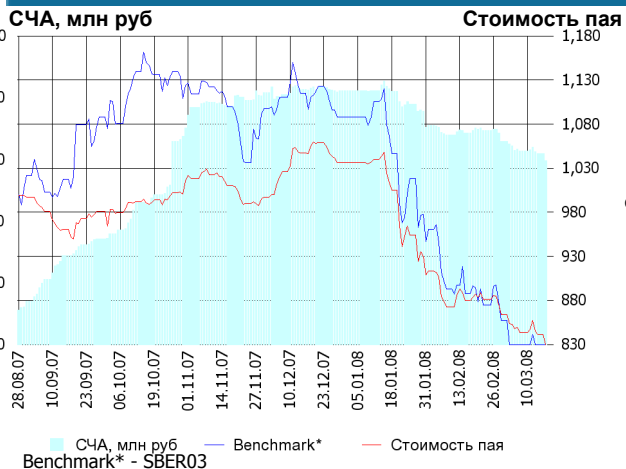
Данные по структуре портфеля: На дату: 11.03.2008



Доля	Тип вложения
86.99%	Акции обыкновенные
12.88%	Акции привилегированные
0.14%	Денежные средства



ОПИФА «Альфа-Капитал Финансы»



Инвестиционная стратегия:

Получение дохода за счет долгосрочного вложения средств в ценные бумаги перспективных компаний финансового сектора.

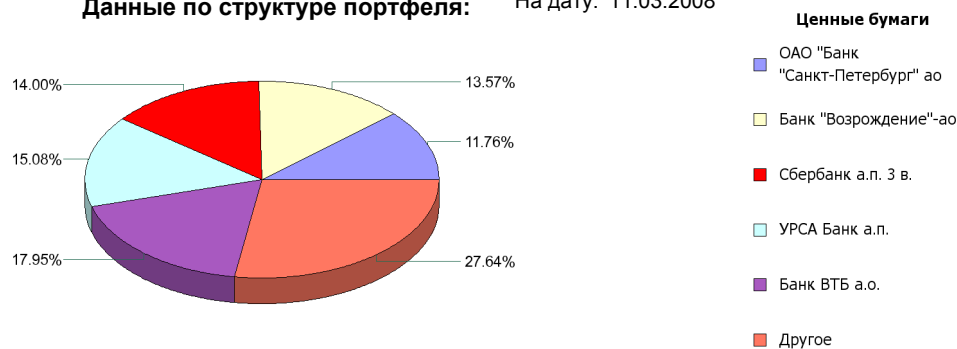
	Цена пая	СЧА	SBER03*
17.03.2008	804.45 р.	59,572,480.59 р.	72.98
Март	- 6.91% ▼	- 9.53% ▼	- 9.92% ▼
Два месяца	-19.98% ▼	-27.42% ▼	- 26.22% ▼
С даты формирования фонда	-19.56% ▼	437.49% ▲	- 22.76% ▼

*SBER03 - Сбербанк акции обыкновенные, 3-ий выпуск

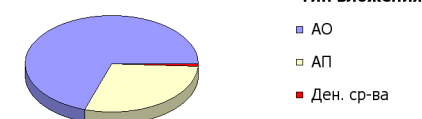
Инвестиционная цель:

Долгосрочное инвестирование в акции компаний финансового рынка. Основными драйверами являются рост сбережений населения и потребность в розничных финансовых услугах, ведущие к активному развитию сектора.

Данные по структуре портфеля: На дату: 11.03.2008



Доля	Тип вложения
70.00%	Акции обыкновенные
29.08%	Акции привилегированные
0.92%	Денежные средства



ООО «Управляющая компания «Альфа-Капитал». Лицензия на осуществление деятельности по управлению инвестиционными фондами, паевыми инвестиционными фондами и негосударственными пенсионными фондами № 21-000-1-00028 от 22 сентября 1998 года, выдана ФКЦБ России без ограничения срока действия. Правилами Д.У. паевых инвестиционных фондов под управлением ООО Управляющая компания «Альфа-Капитал» предусмотрены скидки к расчетной стоимости паев при их погашении. Обращаем Ваше внимание, что взимание скидок уменьшает доходность инвестиций в инвестиционные паи фондов

Стоимость инвестиционных паев может увеличиваться и уменьшаться, результаты инвестирования в прошлом не определяют доходы в будущем, государство не гарантирует доходность инвестиций в инвестиционные фонды. Прежде чем приобрести инвестиционный пай, следует внимательно ознакомиться с правилами доверительного управления фондом. Подробная информация о деятельности ООО «Управляющая компания «Альфа-Капитал» и ПИФов, находящихся под ее управлением, включая тексты правил доверительного управления, всех изменений и дополнений к ним, а также сведения о местах приема заявок на приобретение, погашение и обмен инвестиционных паев размещена на сайте ООО «Управляющая компания «Альфа-Капитал»: www.alfacapital.ru