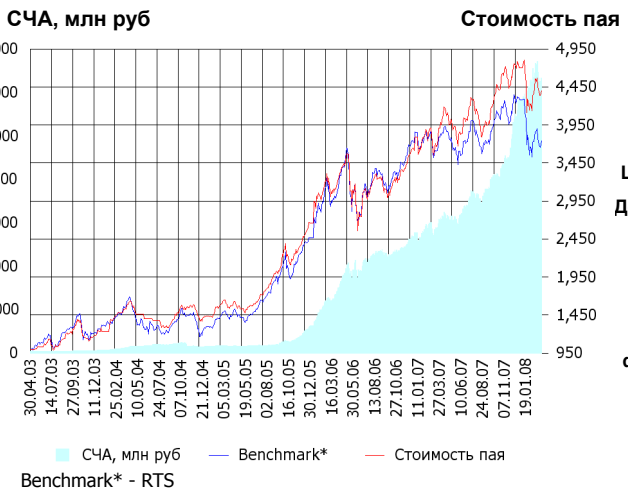


## ОПИФА «Альфа-Капитал Акции»



	Цена пая	СЧА	RTS*
<b>14.03.2008</b>	<b>4,436.23 р.</b>	<b>6,366,716,080.06 р.</b>	<b>48,910.83</b>
<b>Март</b>	- 0.28% ▼	- 1.48% ▼	- 1.73% ▼
<b>Три месяца</b>	-4.58% ▼	18.50% ▲	- 11.35% ▼
<b>Шесть месяцев</b>	11.90% ▲	67.98% ▲	0.74% ▲
<b>Девять месяцев</b>	10.74% ▲	92.21% ▲	- 0.23% ▼
<b>С начала года</b>	-5.60% ▼	9.47% ▲	- 13.01% ▼
<b>За год</b>	20.13% ▲	120.02% ▲	3.10% ▲
<b>За три года</b>	186.67% ▲	3,911.29% ▲	161.58% ▲
<b>С даты формирования фонда</b>	343.62% ▲	20,338.90% ▲	272.35% ▲

\*RTS - Индекс РТС, в рублевом выражении

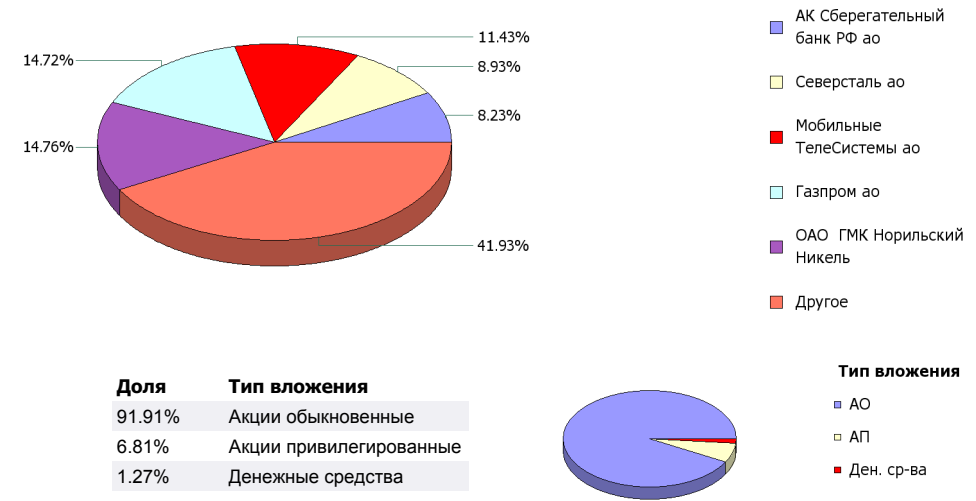
### Инвестиционная цель:

Получение максимальной прибыли, сопоставимой с динамикой роста рынка акций.

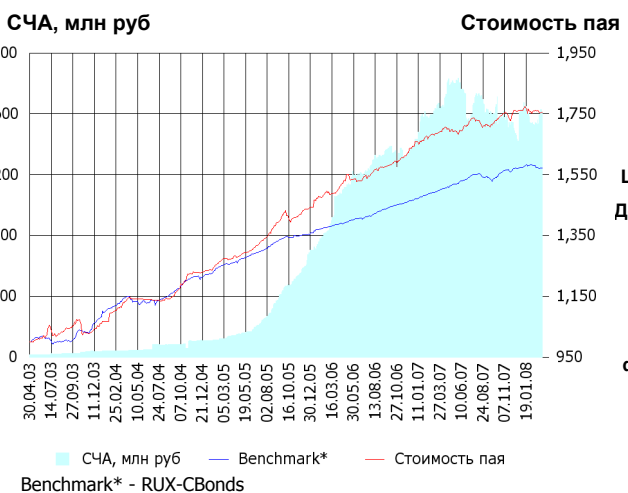
### Инвестиционная стратегия:

Инвестирование преимущественно в ликвидные акции ведущих российских компаний, а также акции второго эшелона, имеющие значительный потенциал роста.

## Данные по структуре портфеля: На дату: 10.03.2008



## ОПИФО «Альфа-Капитал Облигации Плюс»



	Цена пая	СЧА	RUX-CBonds*
<b>14.03.2008</b>	<b>1,756.51 р.</b>	<b>1,605,360,485.74 р.</b>	<b>217.04</b>
<b>Март</b>	- 0.06% ▼	4.59% ▲	- 0.00% ▼
<b>Три месяца</b>	-0.05% ▼	10.11% ▲	0.11% ▲
<b>Шесть месяцев</b>	2.87% ▲	-0.61% ▼	2.39% ▲
<b>Девять месяцев</b>	2.81% ▲	-8.52% ▼	2.69% ▲
<b>С начала года</b>	-0.34% ▼	-1.22% ▼	- 0.07% ▼
<b>За год</b>	4.15% ▲	-3.30% ▼	5.17% ▲
<b>За три года</b>	38.26% ▲	1,088.71% ▲	25.25% ▲
<b>С даты формирования фонда</b>	75.65% ▲	10,223.86% ▲	57.20% ▲

\*RUX-CBonds - Индекс RUX-CBonds

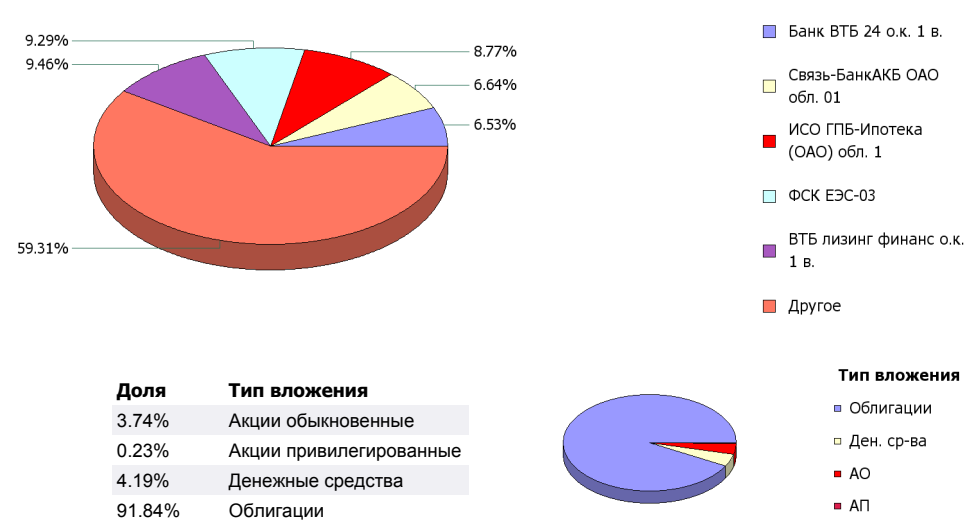
### Инвестиционная цель:

Получение стабильного дохода, превышающего доход по банковскому депозиту и сопоставимого с динамикой роста рынка облигаций.

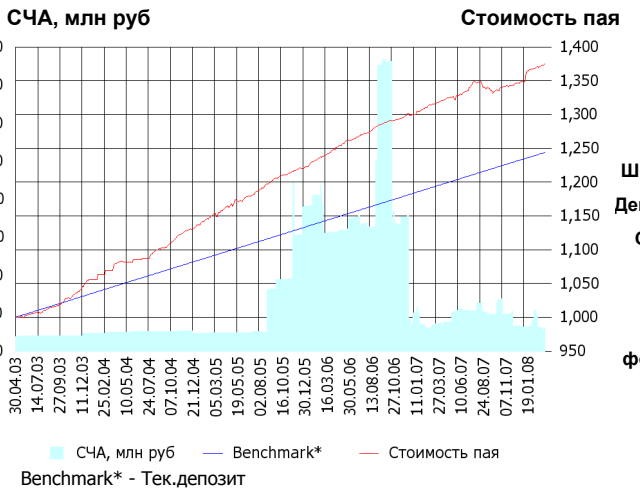
### Инвестиционная стратегия:

Инвестиции в государственные, муниципальные и корпоративные облигации. При благоприятной рыночной ситуации добавляются инвестиции в ликвидные акции российских компаний.

## Данные по структуре портфеля: На дату: 10.03.2008



**ОПИФО «Альфа-Капитал Резерв»**



	Цена пая	СЧА	Тек.деPOSIT*
<b>14.03.2008</b>	<b>1,374.9 р.</b>	<b>22,986,022.69 р.</b>	<b>1,243.84</b>
<b>Март</b>	0.22% ▲	- 6.14% ▼	0.15% ▲
<b>Три месяца</b>	2.20% ▲	-14.73% ▼	0.98% ▲
<b>Шесть месяцев</b>	2.93% ▲	-40.69% ▼	2.01% ▲
<b>Девять месяцев</b>	3.22% ▲	-45.96% ▼	3.08% ▲
<b>С начала года</b>	1.95% ▲	-8.98% ▼	0.82% ▲
<b>За год</b>	4.40% ▲	-19.85% ▼	4.16% ▲
<b>За три года</b>	19.07% ▲	20.74% ▲	13.68% ▲
<b>С даты формирования фонда</b>	37.49% ▲	47.82% ▲	24.38% ▲

\*Тек.деPOSIT - Расчетный депозит - 5%

**Инвестиционная цель:**

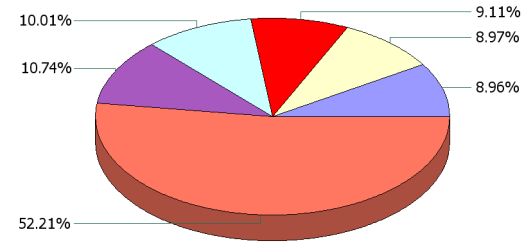
Получение стабильного дохода, превышающего доход по депозиту до востребования, при минимизации рисков сокращения суммы инвестиций.

**Инвестиционная стратегия:**

Инвестиции в максимально надежные и ликвидные государственные, муниципальные и корпоративные облигации, а также денежные средства.

**Данные по структуре портфеля:**

На дату: 10.03.2008



Доля	Тип вложения
2.55%	Денежные средства
97.45%	Облигации

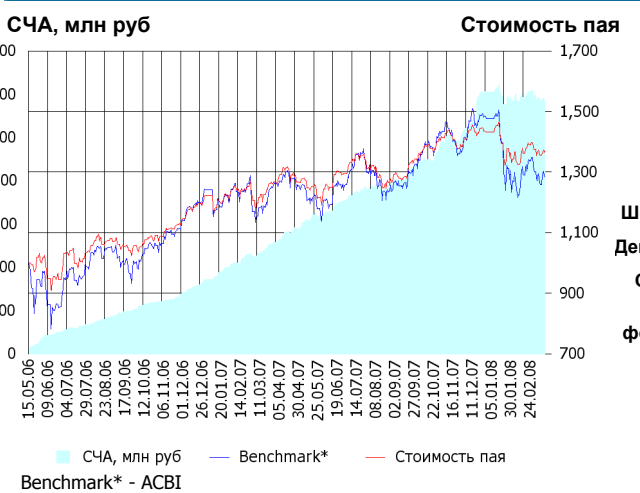
**Ценные бумаги**

- КИТ Финанс Инв.Банк ОАО об. 02
- ОАО "Уралсвязьинформ" обл. 05
- РТК-ЛИЗ 4с
- КМБ-Банк2

**Тип вложения**

- Облигации
- Ден. ср-ва

**ОПИФ СИ «Альфа-Капитал Сбалансированный»**



	Цена пая	СЧА	АСВБ*
<b>14.03.2008</b>	<b>1,370.63 р.</b>	<b>2,347,610,576.4 р.</b>	<b>2,547,692.62</b>
<b>Март</b>	- 0.35% ▼	- 1.65% ▼	- 1.73% ▼
<b>Два месяца</b>	-2.51% ▼	-1.95% ▼	- 8.10% ▼
<b>Три месяца</b>	-3.51% ▼	0.54% ▲	- 11.25% ▼
<b>Шесть месяцев</b>	7.06% ▲	45.26% ▲	3.15% ▲
<b>Девять месяцев</b>	6.03% ▲	71.93% ▲	2.45% ▲
<b>С начала года</b>	-4.26% ▼	-2.87% ▼	- 13.07% ▼
<b>С даты формирования фонда</b>	37.06% ▲	-100.00% ▼	28.40% ▲

\*АСВБ - Внутренний сбалансированный индекс УК

**Инвестиционная цель:**

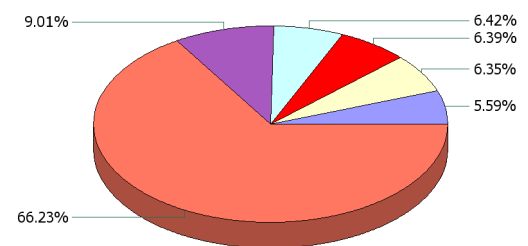
Получение долгосрочного прироста стоимости при средней волатильности стоимости пая.

**Инвестиционная стратегия:**

Инвестирование в акции-лидеры роста фондового рынка, в акции фундаментально недооцененных компаний и в инструменты с фиксированной доходностью.

**Данные по структуре портфеля:**

На дату: 10.03.2008



Доля	Тип вложения
43.28%	Акции обыкновенные
2.57%	Акции привилегированные
10.40%	Денежные средства
43.75%	Облигации

**Ценные бумаги**

- Связь-БанкАКБ ОАО обл. 01
- ФСК ЕЭС-03
- ВТБ лизинг финанс о.к. 1 в.
- ОАО ГМК Норильский Никель
- Газпром ао
- Другое

**Тип вложения**

- Облигации
- АО
- Ден. ср-ва
- АП

## ОПИФА «Альфа-Капитал Электроэнергетика»



	Цена пая	СЧА	EESR*
<b>14.03.2008</b>	<b>1,013.83 р.</b>	<b>662,154,703.44 р.</b>	<b>26.51</b>
<b>Март</b>	- 3.19% ▼	- 6.39% ▼	- 7.35% ▼
<b>Два месяца</b>	-10.97% ▼	-21.85% ▼	- 14.65% ▼
<b>Три месяца</b>	-11.11% ▼	-21.50% ▼	- 18.20% ▼
<b>Шесть месяцев</b>	-4.11% ▼	-28.28% ▼	- 10.15% ▼
<b>Девять месяцев</b>	-16.04% ▼	-37.54% ▼	- 24.70% ▼
<b>С начала года</b>	-11.80% ▼	-22.10% ▼	- 17.25% ▼
<b>С даты формирования фонда</b>	1.38% ▲	2,405.16% ▲	0.42% ▲

\*EESR - PAO "ЕЭС России" акции обыкновенные

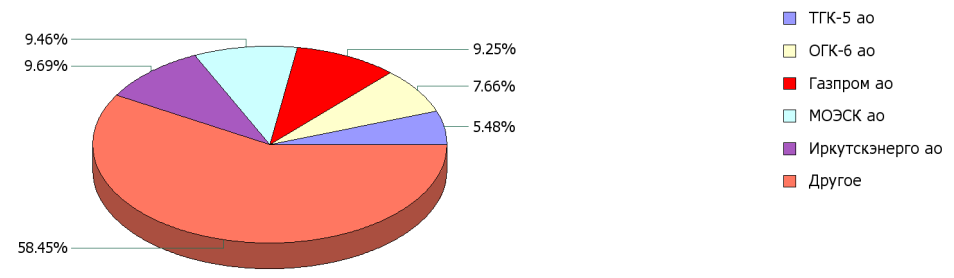
### Инвестиционная цель:

▶ Долгосрочное вложение средств в ценные бумаги недооцененных перспективных компаний электроэнергетической отрасли.

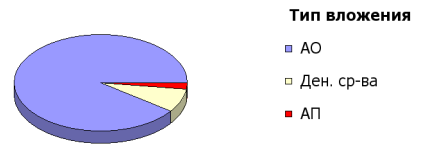
### Инвестиционная стратегия:

▶ Инвестирование в ценные бумаги электроэнергетической отрасли.

## Данные по структуре портфеля: На дату: 10.03.2008



Доля	Тип вложения
90.03%	Акции обыкновенные
2.11%	Акции привилегированные
7.86%	Денежные средства



## ОПИФА «Альфа-Капитал Телекоммуникации»



	Цена пая	СЧА	RTStt*
<b>14.03.2008</b>	<b>918.22 р.</b>	<b>116,115,176.41 р.</b>	<b>6,704.95</b>
<b>Март</b>	4.30% ▲	3.27% ▲	3.58% ▲
<b>Два месяца</b>	-14.94% ▼	-9.41% ▼	- 10.68% ▼
<b>Три месяца</b>	-16.86% ▼	-7.48% ▼	- 14.17% ▼
<b>Шесть месяцев</b>	-2.32% ▼	31.57% ▲	- 0.81% ▼
<b>Девять месяцев</b>	-8.21% ▼	8.82% ▲	- 4.62% ▼
<b>С начала года</b>	-17.14% ▼	-11.83% ▼	- 15.78% ▼
<b>С даты формирования фонда</b>	-8.18% ▼	1,302.38% ▲	1.70% ▲

\*RTStt - Индекс РТС - Телекоммуникации, в рублевом выражении

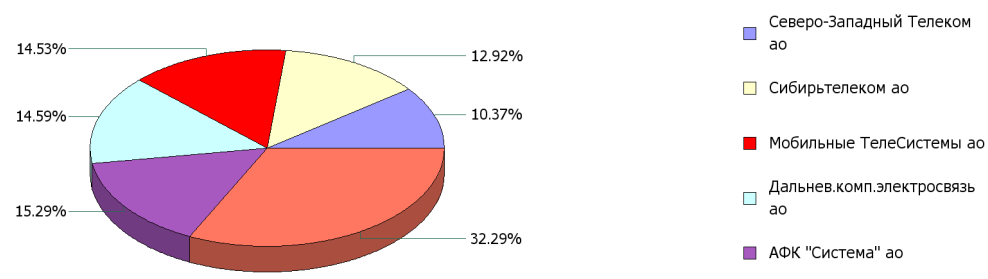
### Инвестиционная цель:

▶ Долгосрочное вложение средств в ценные бумаги недооцененных перспективных компаний телекоммуникационной отрасли.

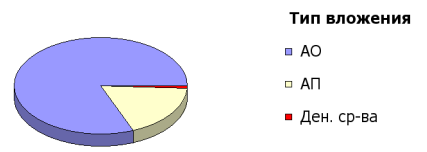
### Инвестиционная стратегия:

▶ Инвестирование в ценные бумаги телекоммуникационной отрасли.

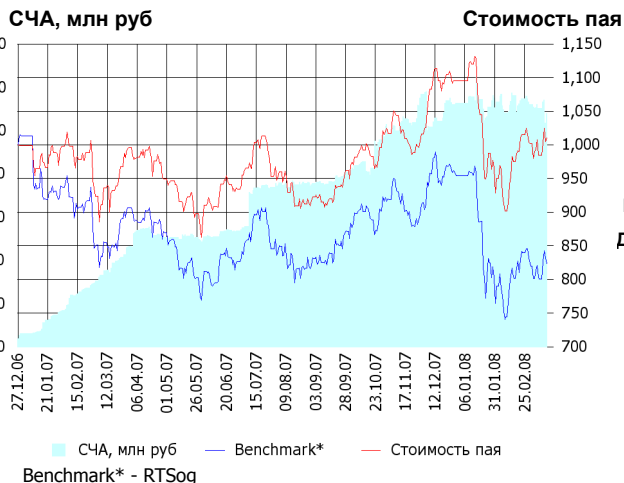
## Данные по структуре портфеля: На дату: 10.03.2008



Доля	Тип вложения
81.13%	Акции обыкновенные
18.05%	Акции привилегированные
0.83%	Денежные средства



**ОПИФА «Альфа-Капитал Нефтегаз»**



**Инвестиционная стратегия:**

Инвестирование в ценные бумаги нефтегазовой отрасли.

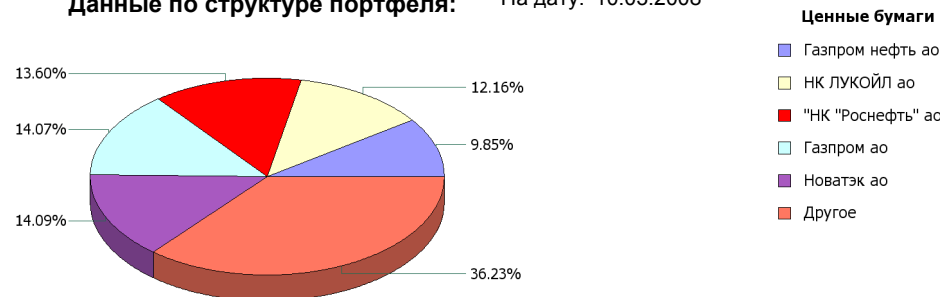
	Цена пая	СЧА	RTSog*
<b>14.03.2008</b>	<b>1,010.04 р.</b>	<b>107,726,484 р.</b>	<b>6,078.52</b>
<b>Март</b>	0.83% ▲	- 3.77% ▼	0.04% ▲
<b>Два месяца</b>	-4.31% ▼	-6.58% ▼	- 6.97% ▼
<b>Три месяца</b>	-6.50% ▼	3.16% ▲	- 12.41% ▼
<b>Шесть месяцев</b>	10.49% ▲	41.68% ▲	- 0.07% ▼
<b>Девять месяцев</b>	7.24% ▲	102.57% ▲	- 1.62% ▼
<b>С начала года</b>	-7.80% ▼	-4.42% ▼	- 13.70% ▼
<b>С даты формирования фонда</b>	1.00% ▲	2,846.28% ▲	- 17.64% ▼

\*RTSog - Индекс РТС - Нефть и Газ, в рублевом выражении

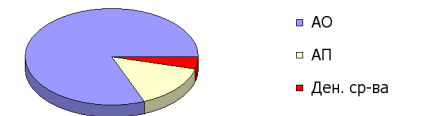
**Инвестиционная цель:**

Долгосрочное вложение средств в ценные бумаги недооцененных перспективных компаний нефтегазовой отрасли.

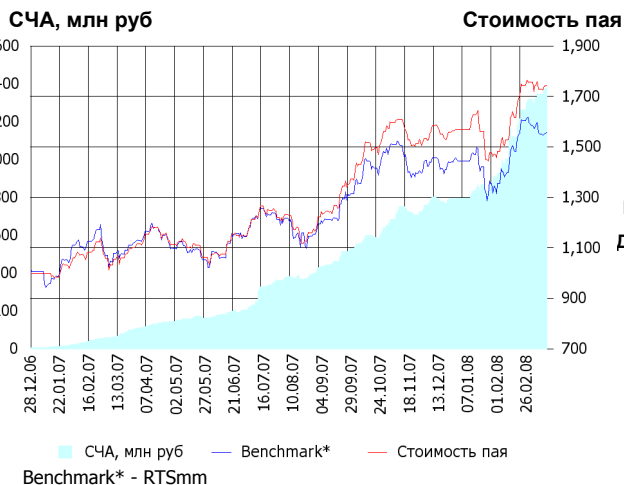
**Данные по структуре портфеля:** На дату: 10.03.2008



Доля	Тип вложения
81.21%	Акции обыкновенные
14.61%	Акции привилегированные
4.18%	Денежные средства



**ОПИФА «Альфа-Капитал Металлургия»**



**Инвестиционная стратегия:**

Инвестирование в ценные бумаги металлургической отрасли.

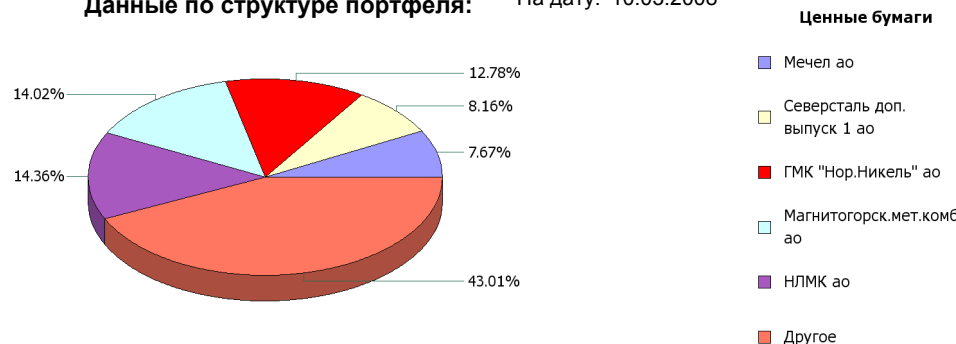
	Цена пая	СЧА	RTSmm*
<b>14.03.2008</b>	<b>1,745.26 р.</b>	<b>1,377,814,253.64 р.</b>	<b>9,534.77</b>
<b>Март</b>	- 0.71% ▼	4.64% ▲	- 2.26% ▼
<b>Два месяца</b>	11.84% ▲	64.66% ▲	10.92% ▲
<b>Три месяца</b>	13.68% ▲	77.86% ▲	11.71% ▲
<b>Шесть месяцев</b>	38.96% ▲	199.21% ▲	29.02% ▲
<b>Девять месяцев</b>	54.90% ▲	616.86% ▲	39.07% ▲
<b>С начала года</b>	11.34% ▲	72.97% ▲	7.84% ▲
<b>С даты формирования фонда</b>	74.53% ▲	25,191.20% ▲	55.65% ▲

\*RTSmm - Индекс РТС - Металлы и добыча, в рублевом выражении

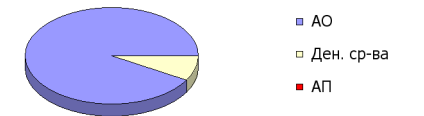
**Инвестиционная цель:**

Долгосрочное вложение средств в ценные бумаги недооцененных перспективных компаний металлургической отрасли.

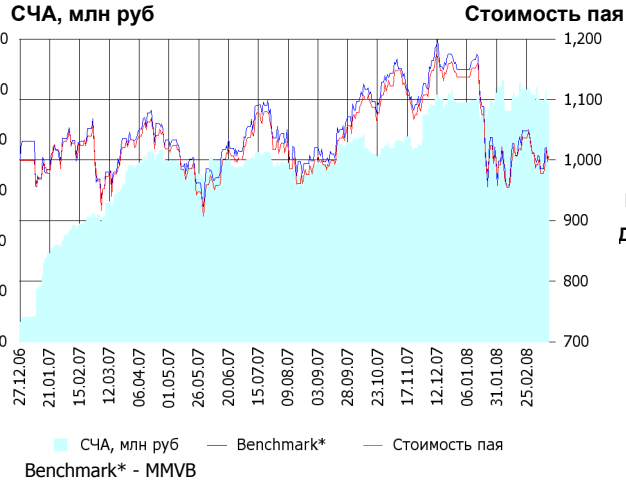
**Данные по структуре портфеля:** На дату: 10.03.2008



Доля	Тип вложения
91.78%	Акции обыкновенные
0.00%	Акции привилегированные
8.22%	Денежные средства



ОИПИФ «Альфа-Капитал Индекс ММВБ»



Инвестиционная стратегия:

Основными объектами инвестиций являются ценные бумаги, по которым рассчитывается индекс ММВБ, а также денежные средства, включая иностранную валюту, на счетах и во вкладах в кредитных организациях.

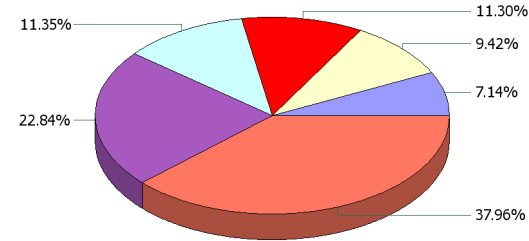
	Цена пая	СЧА	ММВБ*
14.03.2008	1,006.99 р.	95,023,792.59 р.	1,651.91
Март	- 0.47% ▼	- 2.85% ▼	- 0.51% ▼
Два месяца	-7.33% ▼	7.69% ▲	- 8.50% ▼
Три месяца	-10.97% ▼	2.88% ▲	- 12.49% ▼
Шесть месяцев	1.45% ▲	34.26% ▲	0.22% ▲
Девять месяцев	0.50% ▲	33.88% ▲	- 1.22% ▼
С начала года	-11.44% ▼	0.25% ▲	- 12.54% ▼
С даты формирования фонда	0.70% ▲	1,105.15%	0.55% ▲

\*ММВБ - Индекс ММВБ


Инвестиционная цель:

Долгосрочное вложение средств в ценные бумаги формирующие индекс ММВБ.

Данные по структуре портфеля: На дату: 10.03.2008



Доля	Тип вложения
96.45%	Акции обыкновенные
3.41%	Акции привилегированные
0.14%	Денежные средства



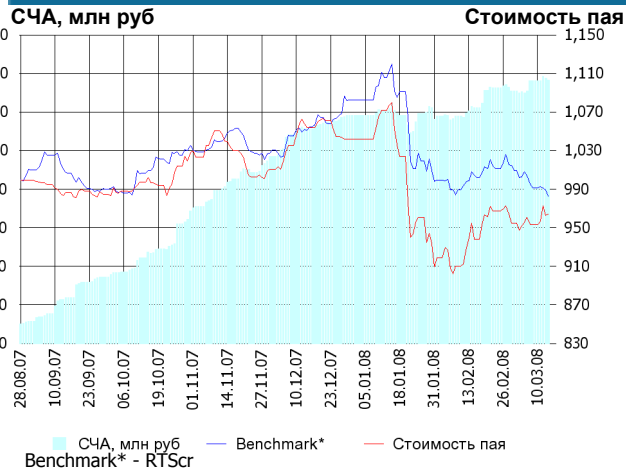
Ценные бумаги

- ГМК "Нор.Никель" ао
- АК Сбергательный банк РФ ао
- НК ЛУКОЙЛ ао
- Газпром ао
- АвтоВАЗ-3 ао
- Другое

Тип вложения

- АО
- АП
- Ден. ср-ва

ОПИФА «Альфа-Капитал Потребительский сектор»



Инвестиционная стратегия:

Долгосрочное инвестирование в акции компаний финансового рынка. Основными драйверами являются рост сбережений населения и потребность в розничных финансовых услугах, ведущие к активному развитию сектора.

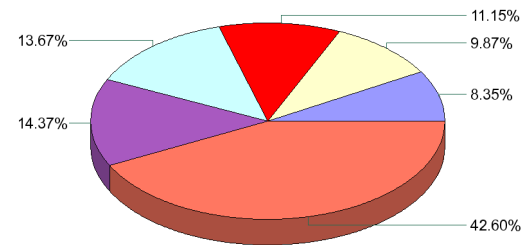
	Цена пая	СЧА	RTScr*
14.03.2008	964.2 р.	136,742,755.57 р.	8,237.61
Март	0.96% ▲	4.34% ▲	- 3.09% ▼
Два месяца	-6.90% ▼	14.52% ▲	- 9.42% ▼
С даты формирования фонда	-3.58% ▼	1,249.63%	- 1.70% ▼

\*RTScr - Индекс РТС - Потребительские товары и розничная торговля, в рублевом выражении

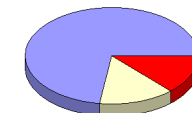
Инвестиционная цель:

Получение дохода за счет долгосрочного вложения средств в ценные бумаги перспективных компаний потребительского сектора. Возможность инвестирования в бизнесы, находящиеся на ранней стадии развития обещает потенциально более высокий рост по сравнению с традиционными отраслями экономики.

Данные по структуре портфеля: На дату: 10.03.2008



Доля	Тип вложения
72.85%	Акции обыкновенные
14.02%	Акции привилегированные
13.14%	Денежные средства



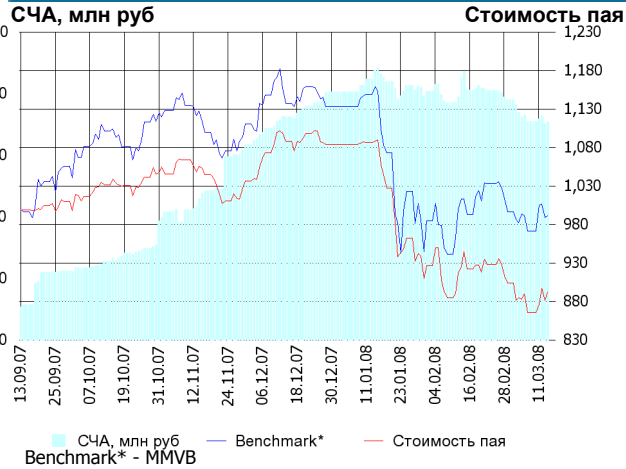
Ценные бумаги

- Концерн "Калина" ао
- АКБ "РОСБАНК" (ОАО)
- Мобильные ТелеСистемы ао
- Северсталь-авто а.о.
- Верофарма ао
- Другое

Тип вложения

- АО
- АП
- Ден. ср-ва

**ОПИФА «Альфа-Капитал Предприятия с государственным участием»**



**Инвестиционная стратегия:**

Инвестирование средств в акции компаний, часть акций которых закреплена в государственной собственности. Относительный вес акций, включенных в портфель, определяется потенциалом роста стоимости данных акций.

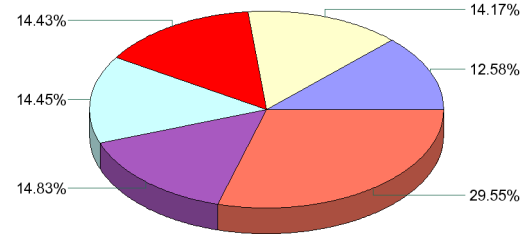
	Цена пая	СЧА	MMVB*
14.03.2008	891.75 р.	70,768,487.83 р.	1,651.91
Март	- 1.31% ▼	- 9.26% ▼	- 0.51% ▼
Два месяца	-14.56% ▼	-17.06% ▼	- 8.50% ▼
С даты формирования фонда	-10.82% ▼	560.53%	- 0.87% ▼

\*MMVB - Индекс ММВБ

**Инвестиционная цель:**

Получение дохода за счет долгосрочного вложения средств в ценные бумаги перспективных компаний компаний с государственным участием.

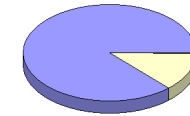
**Данные по структуре портфеля:** На дату: 10.03.2008



**Ценные бумаги**

- РАО "ЕЭС России" ао
- Банк ВТБ а.о. 3 выпуск
- Сбербанк а.о. 3 в.
- "НК "Роснефть" ао
- Газпром ао
- Другое

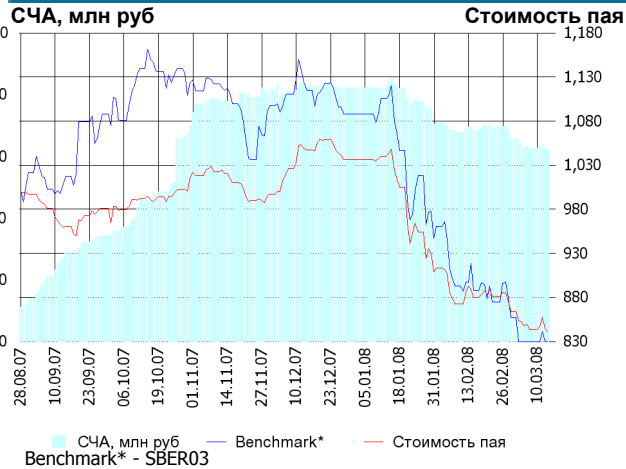
Доля	Тип вложения
86.94%	Акции обыкновенные
12.89%	Акции привилегированные
0.17%	Денежные средства



**Тип вложения**

- АО
- АП
- Ден. ср-ва

**ОПИФА «Альфа-Капитал Финансы»**



**Инвестиционная стратегия:**

Получение дохода за счет долгосрочного вложения средств в ценные бумаги перспективных компаний финансового сектора.

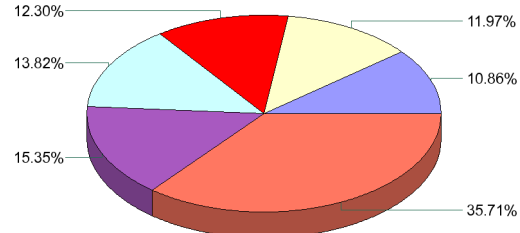
	Цена пая	СЧА	SBER03*
14.03.2008	841.28 р.	61,784,945.43 р.	77.92
Март	- 2.65% ▼	- 6.17% ▼	- 3.83% ▼
Два месяца	-17.04% ▼	-25.49% ▼	- 22.67% ▼
С даты формирования фонда	-15.87% ▼	457.45%	- 17.54% ▼

\*SBER03 - Сбербанк акции обыкновенные, 3-ий выпуск

**Инвестиционная цель:**

Долгосрочное инвестирование в акции компаний финансового рынка. Основными драйверами являются рост сбережений населения и потребность в розничных финансовых услугах, ведущие к активному развитию сектора.

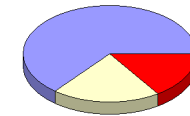
**Данные по структуре портфеля:** На дату: 10.03.2008



**Ценные бумаги**

- АКБ "РОСБАНК" (ОАО)
- ОАО "Банк "Санкт-Петербург" ао
- Банк ВТБ а.о.
- Банк "Возрождение"-ао
- УРСА Банк а.п.
- Другое

Доля	Тип вложения
64.09%	Акции обыкновенные
20.27%	Акции привилегированные
15.64%	Денежные средства



**Тип вложения**

- АО
- АП
- Ден. ср-ва

ООО «Управляющая компания «Альфа-Капитал». Лицензия на осуществление деятельности по управлению инвестиционными фондами, паевыми инвестиционными фондами и негосударственными пенсионными фондами № 21-000-1-00028 от 22 сентября 1998 года, выдана ФКЦБ России без ограничения срока действия. Правилами Д.У. паевых инвестиционных фондов под управлением ООО Управляющая компания «Альфа-Капитал» предусмотрены скидки к расчетной стоимости паев при их погашении. Обращаем Ваше внимание, что взимание скидок уменьшает доходность инвестиций в инвестиционные паи фондов

Стоимость инвестиционных паев может увеличиваться и уменьшаться, результаты инвестирования в прошлом не определяют доходы в будущем, государство не гарантирует доходность инвестиций в инвестиционные фонды. Прежде чем приобрести инвестиционный пай, следует внимательно ознакомиться с правилами доверительного управления фондом. Подробная информация о деятельности ООО «Управляющая компания «Альфа-Капитал» и ПИФов, находящихся под ее управлением, включая тексты правил доверительного управления, всех изменений и дополнений к ним, а также сведения о местах приема заявок на приобретение, погашение и обмен инвестиционных паев размещена на сайте ООО «Управляющая компания «Альфа-Капитал»: [www.alfacapital.ru](http://www.alfacapital.ru)