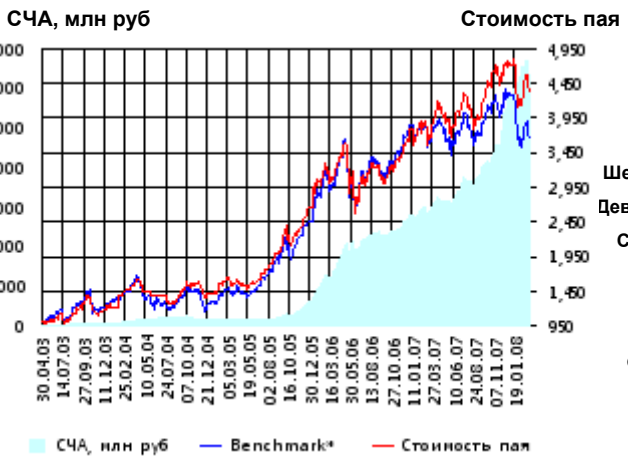


ОПИФА «Альфа-Капитал Акции»



Benchmark* - RTS

Инвестиционная стратегия:

Инвестирование преимущественно в ликвидные акции ведущих российских компаний, а также акции второго эшелона, имеющие значительный потенциал роста.

	Цена пая	СЧА	RTS*
07.03.2008	4,341.23 р.	6,249,773,073.14 р.	48,172.58
Март	- 2.42% ▼	- 3.29% ▼	- 3.22% ▼
Три месяца	-9.87% ▼	13.27% ▲	- 16.03% ▼
Шесть месяцев	9.70% ▲	65.51% ▲	- 1.47% ▼
Девять месяцев	13.28% ▲	94.35% ▲	3.09% ▲
С начала года	-7.62% ▼	7.46% ▲	- 14.32% ▼
За год	18.51% ▲	119.63% ▲	1.63% ▲
За три года	170.08% ▲	3,632.39% ▲	148.96% ▲
С даты формирования фонда	334.12% ▲	19,963.48% ▲	266.73% ▲

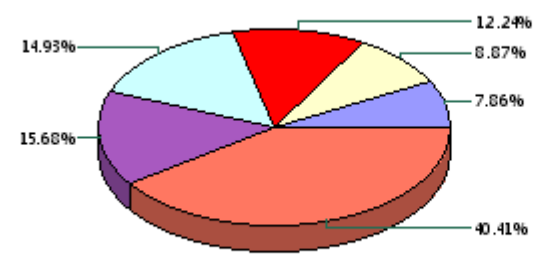
*RTS - Индекс РТС, в рублевом выражении

Инвестиционная цель:

Получение максимальной прибыли, сопоставимой с динамикой роста рынка акций.

Данные по структуре портфеля:

На дату: 04.03.2008



Ценные бумаги

- АК Сберсберегательный банк РФ ао
- Северсталь ао
- Мобильные ТелеСистемы ао
- Газпром ао
- ОАО ГК Норильский Никель
- Другое

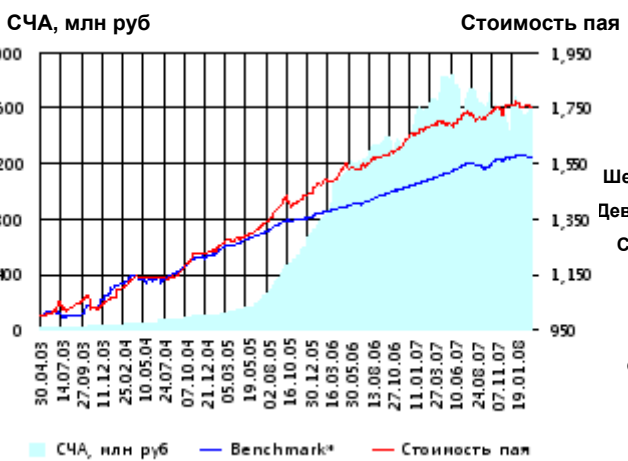
Доля	Тип вложения
92.95%	Акции обыкновенные
6.97%	Акции привилегированные
0.08%	Денежные средства



Тип вложения

- АО
- АП
- Ден. ср-ва

ОПИФА «Альфа-Капитал Облигации Плюс»



Benchmark* - RUX-CBonds

Инвестиционная стратегия:

Инвестиции в государственные, муниципальные и корпоративные облигации. При благоприятной рыночной ситуации добавляются инвестиции в ликвидные акции российских компаний.

	Цена пая	СЧА	RUX-CBonds*
07.03.2008	1,754.07 р.	1,625,864,592.76 р.	216.96
Март	- 0.20% ▼	5.93% ▲	- 0.03% ▼
Три месяца	-0.58% ▼	9.57% ▲	0.06% ▲
Шесть месяцев	2.52% ▲	1.02% ▲	2.05% ▲
Девять месяцев	3.51% ▲	-7.64% ▼	2.79% ▲
С начала года	-0.48% ▼	0.04% ▲	- 0.11% ▼
За год	4.23% ▲	-0.72% ▼	5.31% ▲
За три года	37.73% ▲	1,183.55% ▲	25.06% ▲
С даты формирования фонда	75.41% ▲	10,355.72% ▲	57.15% ▲

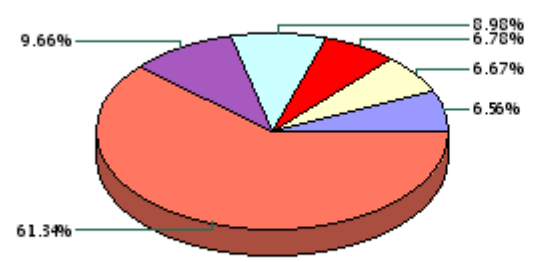
*RUX-CBonds - Индекс RUX-CBonds

Инвестиционная цель:

Получение стабильного дохода, превышающего доход по банковскому депозиту и сопоставимого с динамикой роста рынка облигаций.

Данные по структуре портфеля:

На дату: 04.03.2008



Ценные бумаги

- ОГК-5 обл. сер. 01
- Банк ВТБ 24 о.к. 1 в.
- Связь-Банк АКБ ОАО обл. 01
- ИСО ГПБ-Ипотека (ОАО) обл. 1
- ВТБ лизинг финанс о.к. 1 в.
- Другое

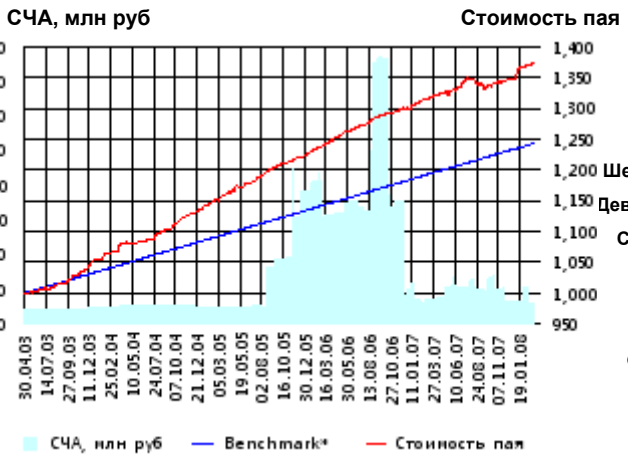
Доля	Тип вложения
7.89%	Акции обыкновенные
0.59%	Акции привилегированные
6.64%	Денежные средства
84.88%	Облигации



Тип вложения

- Облигации
- АО
- АП
- Ден. ср-ва

ОПИФО «Альфа-Капитал Резерв»

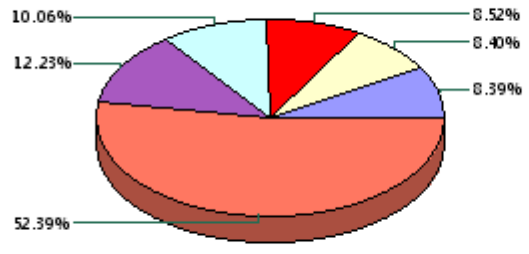


	Цена пая	СЧА	Тек.депозит*
07.03.2008	1,372.96 р.	22,923,531.42 р.	1,242.88
Март	0.08% ▲	- 6.40% ▼	0.08% ▲
Три месяца	1.90% ▲	-15.15% ▼	0.97% ▲
Шесть месяцев	2.54% ▲	-40.99% ▼	2.00% ▲
Девять месяцев	3.28% ▲	-47.78% ▼	3.07% ▲
С начала года	1.81% ▲	-9.23% ▼	0.74% ▲
За год	4.37% ▲	-17.91% ▼	4.16% ▲
За три года	18.88% ▲	20.39% ▲	13.68% ▲
С даты формирования фонда	37.30% ▲	47.42% ▲	24.29% ▲

*Тек.депозит - Расчетный депозит - 5%

Данные по структуре портфеля:

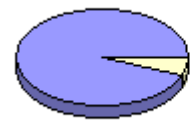
На дату: 04.03.2008



Ценные бумаги

- КИТ Финанс Инв.банк
- ОАО об. 02
- ОАО
- *Уралсельинформ* обл. 05
- РТК-ЛИЗ 4
- ЦентрТелеком о.к. 5 в.

Доля	Тип вложения
5.86%	Денежные средства
94.14%	Облигации



Тип вложения

- Облигации
- Ден. ср-ва

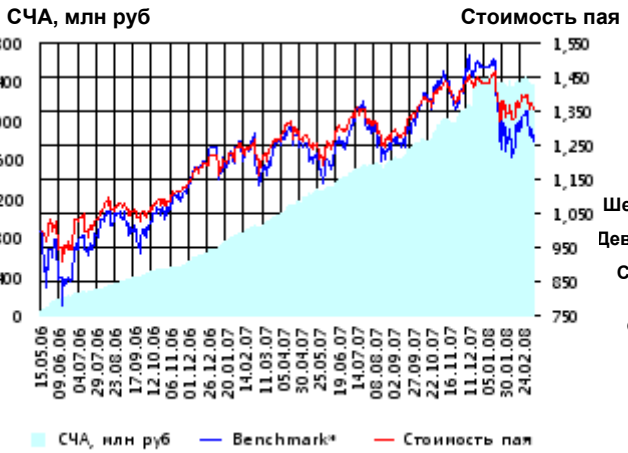
Инвестиционная стратегия:

Инвестиции в максимально надежные и ликвидные государственные, муниципальные и корпоративные облигации, а также денежные средства.

Инвестиционная цель:

Получение стабильного дохода, превышающего доход по депозиту до востребования, при минимизации рисков сокращения суммы инвестиций.

ОПИФ СИ «Альфа-Капитал Сбалансированный»

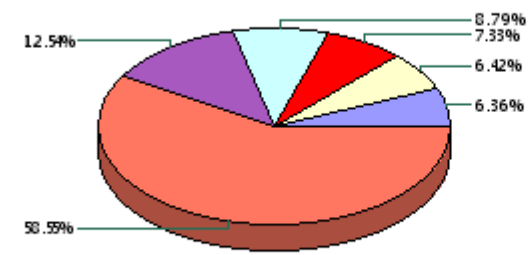


	Цена пая	СЧА	АСБИ*
07.03.2008	1,355.33 р.	2,340,613,627.05 р.	2,508,410.42
Март	- 1.46% ▼	- 1.95% ▼	- 3.25% ▼
Два месяца	-6.74% ▼	-4.82% ▼	- 15.33% ▼
Три месяца	-6.93% ▼	8.33% ▲	- 15.98% ▼
Шесть месяцев	5.88% ▲	45.66% ▲	0.55% ▲
Девять месяцев	8.51% ▲	77.97% ▲	5.97% ▲
С начала года	-5.33% ▼	-3.16% ▼	- 14.41% ▼
С даты формирования фонда	35.53% ▲	-100.00% ▼	26.42% ▲

*АСБИ - Внутренний сбалансированный индекс УК

Данные по структуре портфеля:

На дату: 04.03.2008



Ценные бумаги

- ВТБ лизинг финанс о.к. 1 в.
- АК Сберегательный банк РФ ао
- Мобильные ТелеСистемы ао
- ОАО ГКМ Норильский Никель
- Газпром ао
- Другое

Доля	Тип вложения
56.72%	Акции обыкновенные
3.56%	Акции привилегированные
2.48%	Денежные средства
37.24%	Облигации



Тип вложения

- АО
- Облигации
- АП
- Ден. ср-ва

Инвестиционная стратегия:

Инвестирование в акции-лидеры роста фондового рынка, в акции фундаментально недооцененных компаний и в инструменты с фиксированной доходностью.

Инвестиционная цель:

Получение долгосрочного прироста стоимости при средней волатильности стоимости пая.

ОПИФА «Альфа-Капитал Электроэнергетика»



	Цена пая	СЧА	EESR*
07.03.2008	1,026.76 р.	683,839,143.9 р.	26.85
Март	- 1.96% ▼	- 3.32% ▼	- 6.18% ▼
Два месяца	-11.58% ▼	-20.77% ▼	- 15.50% ▼
Три месяца	-9.65% ▼	-19.55% ▼	- 16.50% ▼
Шесть месяцев	-4.07% ▼	-28.25% ▼	- 12.67% ▼
Девять месяцев	-14.11% ▼	-34.30% ▼	- 20.45% ▼
С начала года	-10.68% ▼	-19.55% ▼	- 16.21% ▼
С даты формирования фонда	2.68% ▲	2,487.20% ▲	1.69% ▲

*EESR - PAO "ЕЭС России" акции обыкновенные

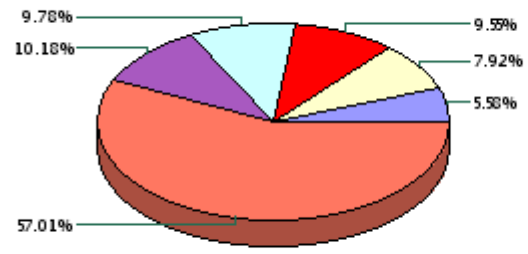
Инвестиционная стратегия:

▶ Инвестирование в ценные бумаги электроэнергетической отрасли.

Инвестиционная цель:

▶ Долгосрочное вложение средств в ценные бумаги недооцененных перспективных компаний электроэнергетической отрасли.

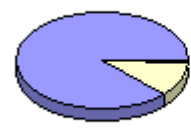
Данные по структуре портфеля: На дату: 04.03.2008



Ценные бумаги

- ТГК-5 ао
- ОГК-6 ао
- МОЭК ао
- Газпром ао
- Иркутскэнерго ао
- Другое

Доля	Тип вложения
87.92%	Акции обыкновенные
0.44%	Акции привилегированные
11.64%	Денежные средства



Тип вложения

- АО
- Ден. ср-ва
- АП

ОПИФА «Альфа-Капитал Телекоммуникации»



	Цена пая	СЧА	RTSIt*
07.03.2008	863.42 р.	108,260,275.58 р.	6,357.83
Март	- 1.93% ▼	- 3.72% ▼	- 1.79% ▼
Два месяца	-23.15% ▼	-18.90% ▼	- 19.86% ▼
Три месяца	-23.95% ▼	-15.57% ▼	- 20.52% ▼
Шесть месяцев	-8.05% ▼	22.55% ▲	- 5.39% ▼
Девять месяцев	-12.64% ▼	0.10% ▲	- 6.44% ▼
С начала года	-22.08% ▼	-17.79% ▼	- 20.14% ▼
С даты формирования фонда	-13.66% ▼	1,207.51% ▲	- 3.56% ▼

*RTSIt - Индекс РТС - Телекоммуникации, в рублевом выражении

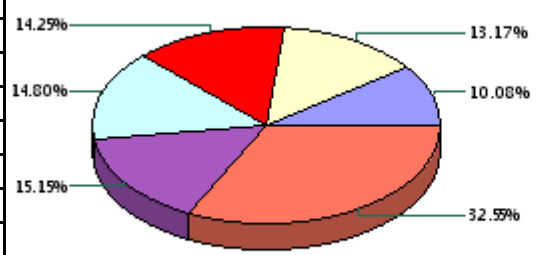
Инвестиционная стратегия:

▶ Инвестирование в ценные бумаги телекоммуникационной отрасли.

Инвестиционная цель:

▶ Долгосрочное вложение средств в ценные бумаги недооцененных перспективных компаний телекоммуникационной отрасли.

Данные по структуре портфеля: На дату: 04.03.2008



Ценные бумаги

- Северо-Западный Телеком ао
- Сибирьтелеком ао
- Дальнев. комп. электросвязь ао
- Мобильные ТелеСистемы ао
- АФК "Система" ао
- Другое

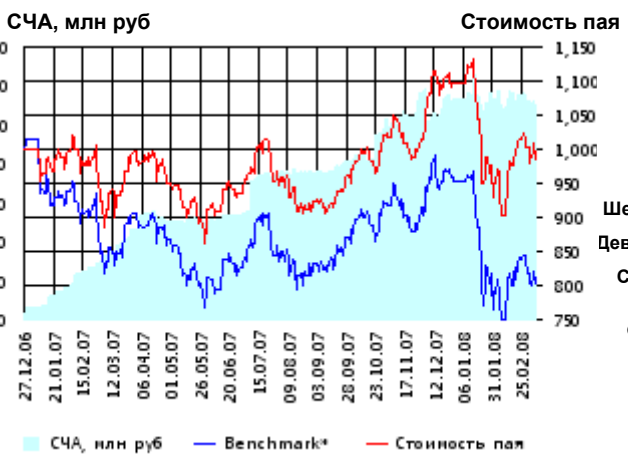
Доля	Тип вложения
81.93%	Акции обыкновенные
18.07%	Акции привилегированные
0.01%	Денежные средства



Тип вложения

- АО
- АП
- Ден. ср-ва

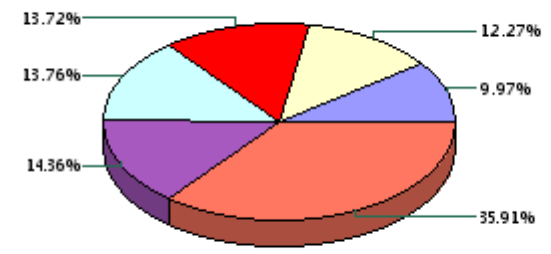
ОПИФА «Альфа-Капитал Нефтегаз»



	Цена пая	СЧА	RTSog*
07.03.2008	984.89 р.	110,090,440.67 р.	5,933.22
Март	- 1.68% ▼	- 1.66% ▼	- 2.35% ▼
Два месяца	-12.09% ▼	-4.81% ▼	- 16.19% ▼
Три месяца	-11.50% ▼	3.93% ▲	- 18.04% ▼
Шесть месяцев	7.88% ▲	46.21% ▲	- 2.98% ▼
Девять месяцев	8.43% ▲	115.72% ▲	1.10% ▲
С начала года	-10.09% ▼	-2.32% ▼	- 15.76% ▼
С даты формирования фонда	-1.51% ▼	2,910.93% ▲	- 19.61% ▼

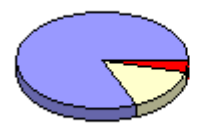
*RTSog - Индекс РТС - Нефть и Газ, в рублевом выражении

Данные по структуре портфеля: На дату: 04.03.2008



- Ценные бумаги**
- Газпром нефть ао
 - НК ЛУКОЙЛ ао
 - Новатэк ао
 - НК "Роснефть" ао
 - Газпром ао
 - Другое

Доля	Тип вложения
81.63%	Акции обыкновенные
14.46%	Акции привилегированные
3.92%	Денежные средства



- Тип вложения**
- АО
 - АП
 - Ден. ср-ва

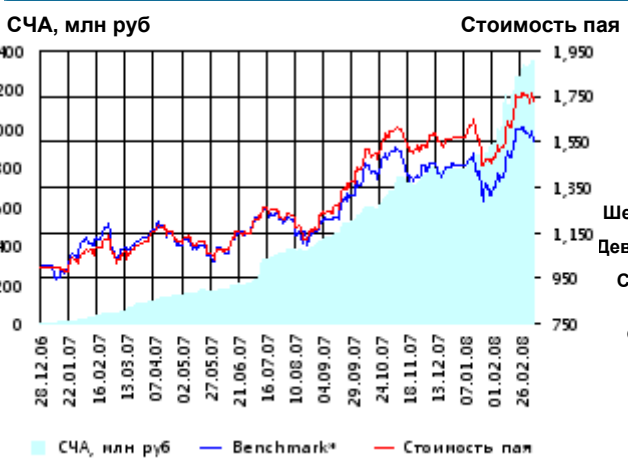
Инвестиционная цель:

▶ Долгосрочное вложение средств в ценные бумаги недооцененных перспективных компаний нефтегазовой отрасли.

Инвестиционная стратегия:

▶ Инвестирование в ценные бумаги нефтегазовой отрасли.

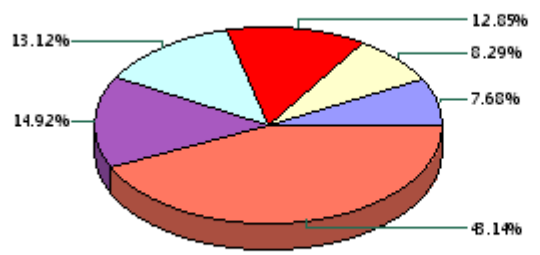
ОПИФА «Альфа-Капитал Металлургия»



	Цена пая	СЧА	RTSmm*
07.03.2008	1,729.14 р.	1,343,235,042.06 р.	9,534.23
Март	- 1.63% ▼	2.02% ▲	- 2.27% ▼
Два месяца	6.30% ▲	60.63% ▲	5.41% ▲
Три месяца	9.05% ▲	68.69% ▲	6.80% ▲
Шесть месяцев	39.08% ▲	200.90% ▲	28.40% ▲
Девять месяцев	60.85% ▲	644.19% ▲	46.41% ▲
С начала года	10.31% ▲	68.63% ▲	7.84% ▲
С даты формирования фонда	72.91% ▲	24,556.47% ▲	55.65% ▲

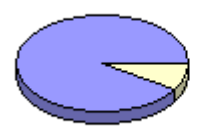
*RTSmm - Индекс РТС - Металлы и добыча, в рублевом выражении

Данные по структуре портфеля: На дату: 04.03.2008



- Ценные бумаги**
- Мечел ао
 - Северсталь доп. выпуск 1 ао
 - Магнитогорск. мет. кооп ао
 - ГМК "Нор.Никель" ао
 - НЛМК ао
 - Другое

Доля	Тип вложения
90.99%	Акции обыкновенные
0.00%	Акции привилегированные
9.01%	Денежные средства



- Тип вложения**
- АО
 - Ден. ср-ва
 - АП

Инвестиционная цель:

▶ Долгосрочное вложение средств в ценные бумаги недооцененных перспективных компаний металлургической отрасли.

Инвестиционная стратегия:

▶ Инвестирование в ценные бумаги металлургической отрасли.

ОИПИФ «Альфа-Капитал Индекс ММВБ»



	Цена пая	СЧА	ММVB*
07.03.2008	978.64 р.	95,445,288.23 р.	1,619.3
Март	- 3.27% ▼	- 2.42% ▼	- 2.48% ▼
Два месяца	-15.01% ▼	-0.36% ▼	- 15.42% ▼
Три месяца	-16.65% ▼	-2.25% ▼	- 17.02% ▼
Шесть месяцев	-1.48% ▼	35.30% ▲	- 1.78% ▼
Девять месяцев	2.09% ▲	32.90% ▲	1.58% ▲
С начала года	-13.93% ▼	0.69% ▲	- 14.27% ▼
С даты формирования фонда	-2.14% ▼	1,110.50% ▲	- 1.44% ▼

*ММVB - Индекс ММВБ

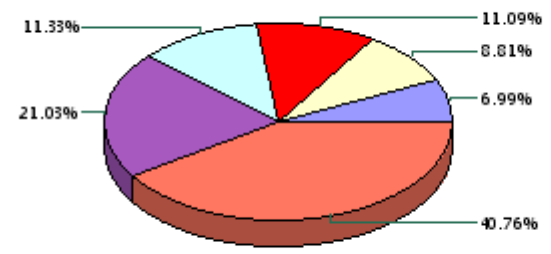
Инвестиционная цель:

▶ Долгосрочное вложение средств в ценные бумаги формирующие индекс ММВБ.

Инвестиционная стратегия:

▶ Основными объектами инвестиций являются ценные бумаги, по которым рассчитывается индекс ММВБ, а также денежные средства, включая иностранную валюту, на счетах и во вкладах в кредитных организациях.

Данные по структуре портфеля: На дату: 04.03.2008



Ценные бумаги

- ГМК "Нор.Никель" ао
- АК Сберегательный банк РФ ао
- НК ЛУКОЙЛ ао
- Газпром ао
- АвтоВАЗ-З ао
- Другое

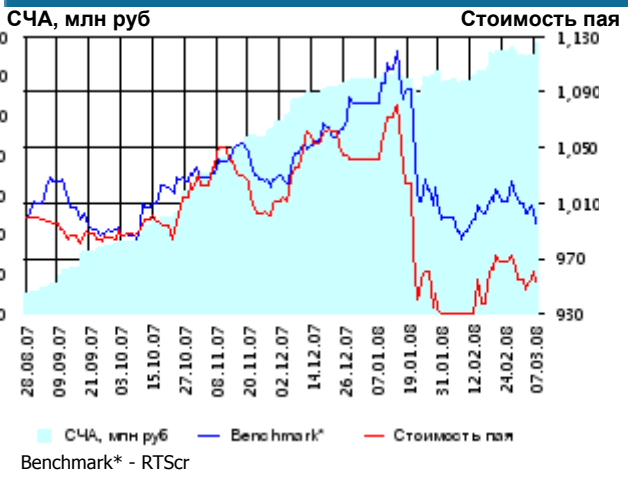
Доля	Тип вложения
93.00%	Акции обыкновенные
3.31%	Акции привилегированные
3.70%	Денежные средства



Тип вложения

- АО
- Лен. ср-ва
- АП

ОПИФА «Альфа-Капитал Потребительский сектор»



	Цена пая	СЧА	RTScr*
07.03.2008	953.57 р.	136,426,132.79 р.	8,341.31
Март	- 0.15% ▼	4.10% ▲	- 1.87% ▼
Два месяца	-11.07% ▼	12.83% ▲	- 10.41% ▼
С даты формирования фонда	-4.64% ▼	1,246.50% ▲	- 0.46% ▼

*RTScr - Индекс РТС - Потребительские товары и розничная торговля, в рублевом выражении

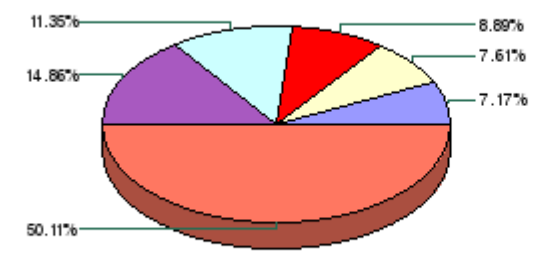
Инвестиционная цель:

▶ Получение дохода за счет долгосрочного вложения средств в ценные бумаги перспективных компаний потребительского сектора. Возможность инвестирования в бизнесы, находящиеся на ранней стадии развития обещает потенциально более высокий рост по сравнению с традиционными отраслями экономики.

Инвестиционная стратегия:

▶ Долгосрочное инвестирование в акции компаний финансового рынка. Основными драйверами являются рост сбережений населения и потребность в розничных финансовых услугах, ведущие к активному развитию сектора.

Данные по структуре портфеля: На дату: 04.03.2008



Ценные бумаги

- Сбербанк а.п. з в.
- УРСА Банк а.п.
- Концерн "Калина" ао
- Северсталь-авто а.о.
- Верофарма ао
- Другое

Доля	Тип вложения
57.24%	Акции обыкновенные
14.78%	Акции привилегированные
27.98%	Денежные средства



Тип вложения

- АО
- Лен. ср-ва
- АП

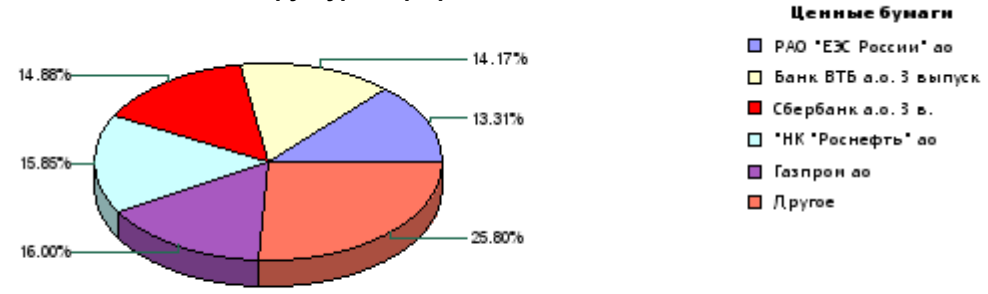
ОПИФА «Альфа-Капитал Предприятия с государственным участием»



	Цена пая	СЧА	MMVB*
07.03.2008	865.29 р.	71,040,069.68 р.	1,619.3
Март	- 4.24% ▼	- 8.91% ▼	- 2.48% ▼
Два месяца	-20.33% ▼	-16.08% ▼	- 15.42% ▼
С даты формирования фонда	-13.47% ▼	563.06% ▲	- 2.83% ▼

*MMVB - Индекс MMBB

Данные по структуре портфеля: На дату: 04.03.2008



Инвестиционная цель:

Получение дохода за счет долгосрочного вложения средств в ценные бумаги перспективных компаний компаний с государственным участием.

Доля	Тип вложения
84.55%	Акции обыкновенные
12.16%	Акции привилегированные
3.29%	Денежные средства



Инвестиционная стратегия:

Инвестирование средств в акции компаний, часть акций которых закреплена в государственной собственности. Относительный вес акций, включенных в портфель, определяется потенциалом роста стоимости данных акций.

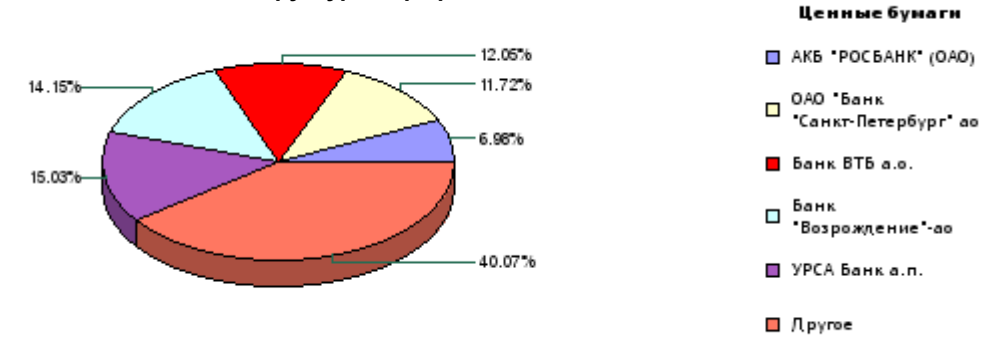
ОПИФА «Альфа-Капитал Финансы»



	Цена пая	СЧА	SBER03*
07.03.2008	843.16 р.	62,795,323.82 р.	75.13
Март	- 2.43% ▼	- 4.64% ▼	- 7.27% ▼
Два месяца	-18.94% ▼	-23.74% ▼	- 28.10% ▼
С даты формирования фонда	-15.68% ▼	466.56% ▲	- 20.49% ▼

*SBER03 - Сбербанк акции обыкновенные, 3-ий выпуск

Данные по структуре портфеля: На дату: 04.03.2008



Инвестиционная цель:

Долгосрочное инвестирование в акции компаний финансового рынка. Основными драйверами являются рост сбережений населения и потребность в розничных финансовых услугах, ведущие к активному развитию сектора.

Доля	Тип вложения
59.79%	Акции обыкновенные
19.95%	Акции привилегированные
20.26%	Денежные средства



Инвестиционная стратегия:

Получение дохода за счет долгосрочного вложения средств в ценные бумаги перспективных компаний финансового сектора.

ООО «Управляющая компания «Альфа-Капитал». Лицензия на осуществление деятельности по управлению инвестиционными фондами, паевыми инвестиционными фондами и негосударственными пенсионными фондами № 21-000-1-00028 от 22 сентября 1998 года, выдана ФКЦБ России без ограничения срока действия. Правилами Д.У. паевых инвестиционных фондов под управлением ООО Управляющая компания «Альфа-Капитал» предусмотрены скидки к расчетной стоимости паев при их погашении. Обращаем Ваше внимание, что взимание скидок уменьшает доходность инвестиций в инвестиционные паи фондов

Стоимость инвестиционных паев может увеличиваться и уменьшаться, результаты инвестирования в прошлом не определяют доходы в будущем, государство не гарантирует доходность инвестиций в инвестиционные фонды. Прежде чем приобрести инвестиционный пай, следует внимательно ознакомиться с правилами доверительного управления фондом. Подробная информация о деятельности ООО «Управляющая компания «Альфа-Капитал» и ПИФов, находящихся под ее управлением, включая тексты правил доверительного управления, всех изменений и дополнений к ним, а также сведения о местах приема заявок на приобретение, погашение и обмен инвестиционных паев размещена на сайте ООО «Управляющая компания «Альфа-Капитал»: www.alfacapital.ru