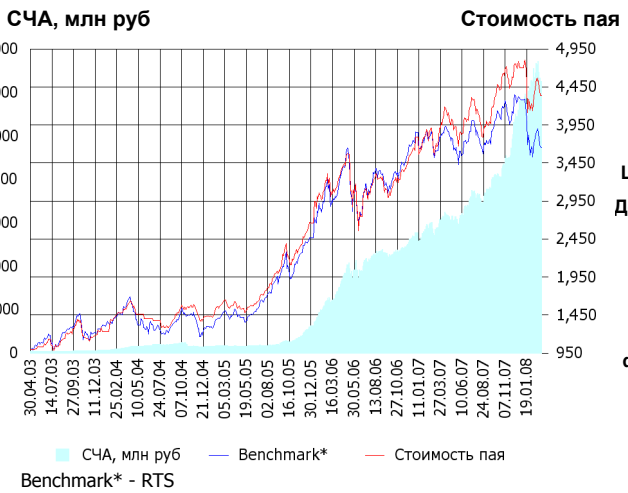


ОПИФА «Альфа-Капитал Акции»



	Цена пая	СЧА	RTS*
12.03.2008	4,468.76 р.	6,441,215,013.02 р.	49,618.22
Март	0.45% ▲	- 0.32% ▼	- 0.31% ▼
Три месяца	-5.98% ▼	17.20% ▲	- 12.40% ▼
Шесть месяцев	12.57% ▲	70.11% ▲	1.05% ▲
Девять месяцев	16.39% ▲	103.39% ▲	5.71% ▲
С начала года	-4.91% ▼	10.75% ▲	- 11.75% ▼
За год	20.05% ▲	121.66% ▲	4.11% ▲
За три года	178.02% ▲	3,746.72% ▲	156.44% ▲
С даты формирования фонда	346.88% ▲	20,578.06% ▲	277.74% ▲

*RTS - Индекс РТС, в рублевом выражении

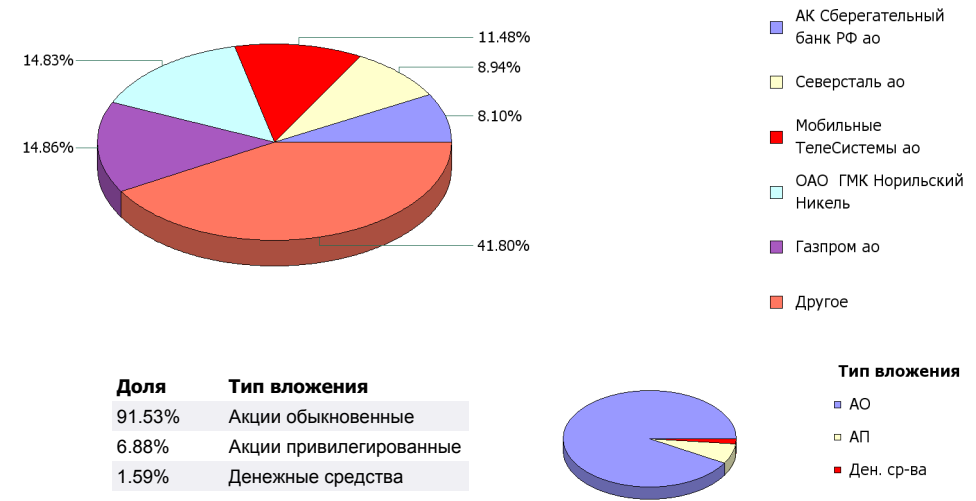
Инвестиционная цель:

Получение максимальной прибыли, сопоставимой с динамикой роста рынка акций.

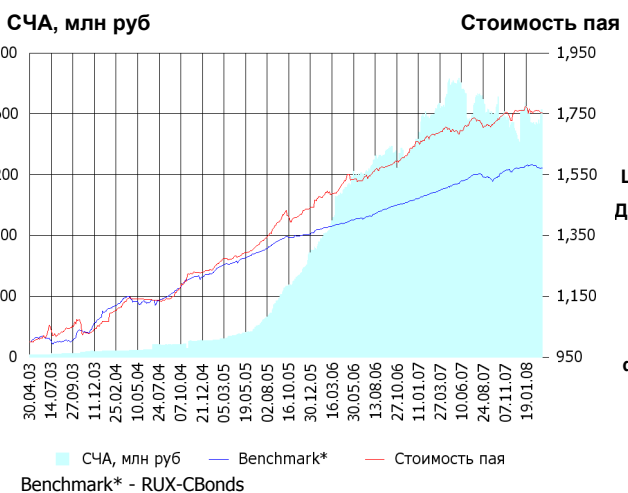
Инвестиционная стратегия:

Инвестирование преимущественно в ликвидные акции ведущих российских компаний, а также акции второго эшелона, имеющие значительный потенциал роста.

Данные по структуре портфеля: На дату: 06.03.2008



ОПИФО «Альфа-Капитал Облигации Плюс»



	Цена пая	СЧА	RUX-CBonds*
12.03.2008	1,757.38 р.	1,614,402,673.38 р.	217.09
Март	- 0.01% ▼	5.18% ▲	0.02% ▲
Три месяца	-0.27% ▼	9.86% ▲	0.11% ▲
Шесть месяцев	2.79% ▲	0.96% ▲	2.23% ▲
Девять месяцев	3.61% ▲	-8.32% ▼	2.77% ▲
С начала года	-0.29% ▼	-0.66% ▼	- 0.05% ▼
За год	4.22% ▲	-1.99% ▼	5.24% ▲
За три года	37.99% ▲	1,174.50% ▲	25.13% ▲
С даты формирования фонда	75.74% ▲	10,282.01% ▲	57.24% ▲

*RUX-CBonds - Индекс RUX-CBonds

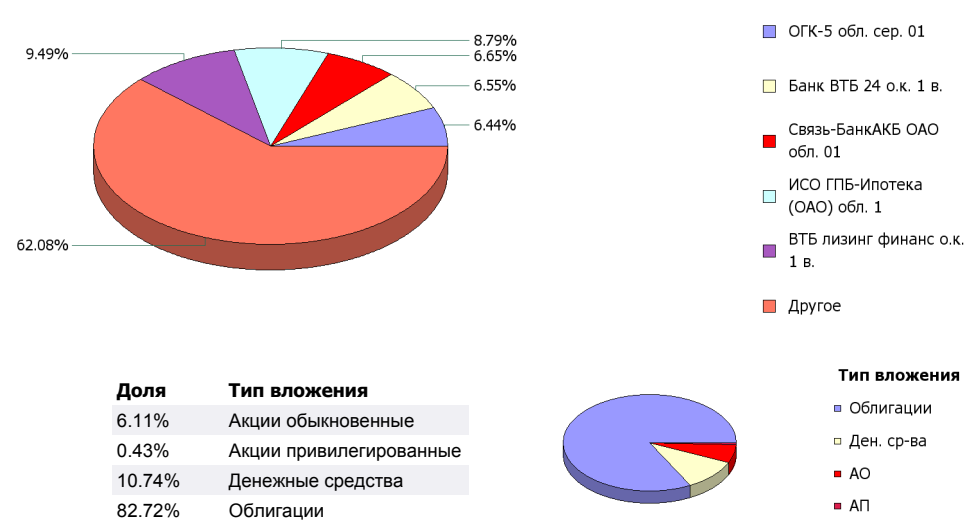
Инвестиционная цель:

Получение стабильного дохода, превышающего доход по банковскому депозиту и сопоставимого с динамикой роста рынка облигаций.

Инвестиционная стратегия:

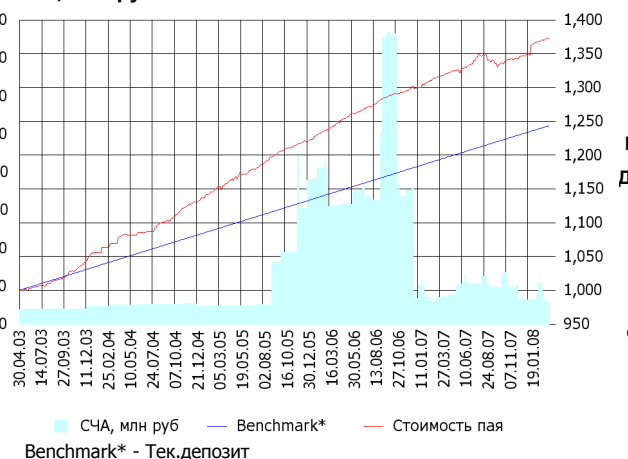
Инвестиции в государственные, муниципальные и корпоративные облигации. При благоприятной рыночной ситуации добавляются инвестиции в ликвидные акции российских компаний.

Данные по структуре портфеля: На дату: 06.03.2008



ОПИФО «Альфа-Капитал Резерв»

СЧА, млн руб Стоимость пая



Инвестиционная стратегия:

Инвестиции в максимально надежные и ликвидные государственные, муниципальные и корпоративные облигации, а также денежные средства.

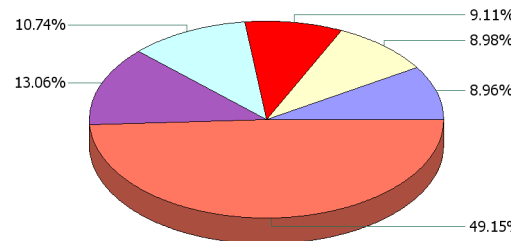
	Цена пая	СЧА	Тек.деPOSIT*
12.03.2008	1,374.34 р.	22,946,598.08 р.	1,243.56
Март	0.18% ▲	- 6.30% ▼	0.13% ▲
Три месяца	2.03% ▲	-14.98% ▼	1.00% ▲
Шесть месяцев	2.80% ▲	-40.84% ▼	2.03% ▲
Девять месяцев	3.22% ▲	-47.81% ▼	3.10% ▲
С начала года	1.91% ▲	-9.13% ▼	0.80% ▲
За год	4.41% ▲	-22.71% ▼	4.19% ▲
За три года	19.00% ▲	20.52% ▲	13.72% ▲
С даты формирования фонда	37.43% ▲	47.57% ▲	24.36% ▲

*Тек.деPOSIT - Расчетный депозит - 5%

Инвестиционная цель:

Получение стабильного дохода, превышающего доход по депозиту до востребования, при минимизации рисков сокращения суммы инвестиций.

Данные по структуре портфеля: На дату: 06.03.2008



Доля	Тип вложения
0.50%	Денежные средства
99.50%	Облигации

Ценные бумаги

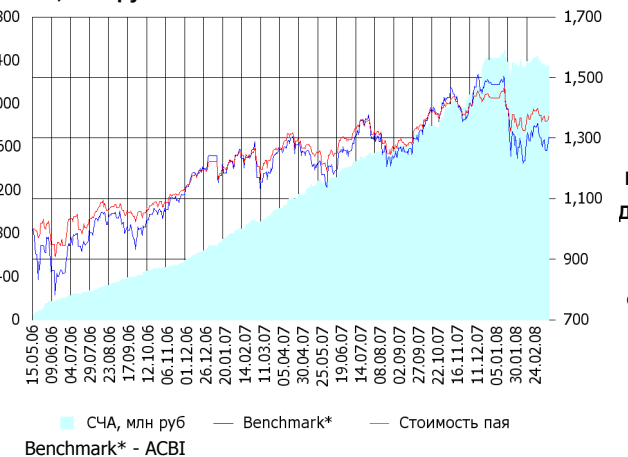
- КИТ Финанс Инв.банк
- ОАО об. 02
- ОАО
- "Уралсвязьинформ" обл. 05
- РТК-ЛИЗ 4с
- ЦентрТелеком о.к. 5 в.

Тип вложения

- Облигации
- Ден. ср-ва

ОПИФ СИ «Альфа-Капитал Сбалансированный»

СЧА, млн руб Стоимость пая



Инвестиционная стратегия:

Инвестирование в акции-лидеры роста фондового рынка, в акции фундаментально недооцененных компаний и в инструменты с фиксированной доходностью.

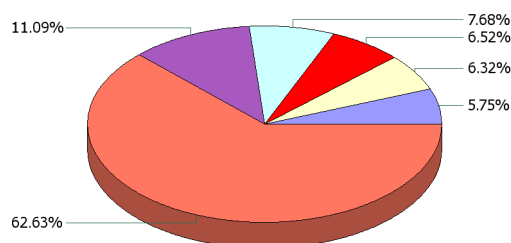
	Цена пая	СЧА	АСВБ*
12.03.2008	1,373.46 р.	2,366,636,540.81 р.	2,585,160.21
Март	- 0.15% ▼	- 0.86% ▼	- 0.29% ▼
Два месяца	-5.49% ▼	-3.77% ▼	- 12.33% ▼
Три месяца	-4.82% ▼	9.98% ▲	- 12.31% ▼
Шесть месяцев	7.12% ▲	46.96% ▲	3.31% ▲
Девять месяцев	9.82% ▲	79.46% ▲	8.63% ▲
С начала года	-4.06% ▼	-2.08% ▼	- 11.79% ▼
С даты формирования фонда	37.35% ▲	-100.00% ▼	30.29% ▲

*АСВБ - Внутренний сбалансированный индекс УК

Инвестиционная цель:

Получение долгосрочного прироста стоимости при средней волатильности стоимости пая.

Данные по структуре портфеля: На дату: 06.03.2008



Доля	Тип вложения
51.71%	Акции обыкновенные
3.19%	Акции привилегированные
8.10%	Денежные средства
37.00%	Облигации

Ценные бумаги

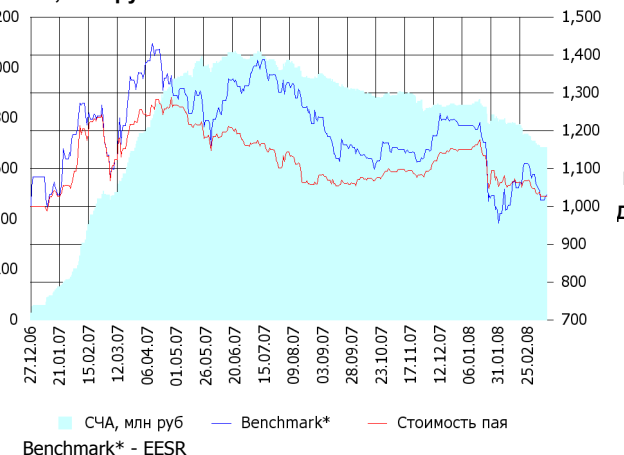
- АК Сберегательный банк РФ ао
- ВТБ лизинг финанс о.к. 1 в.
- Мобильные ТелеСистемы ао
- ОАО ГМК Норильский Никель
- Газпром ао
- Другое

Тип вложения

- АО
- Облигации
- Ден. ср-ва
- АП

ОПИФА «Альфа-Капитал Электроэнергетика»

СЧА, млн руб **Стоимость пая**



Инвестиционная стратегия:

Инвестирование в ценные бумаги электроэнергетической отрасли.

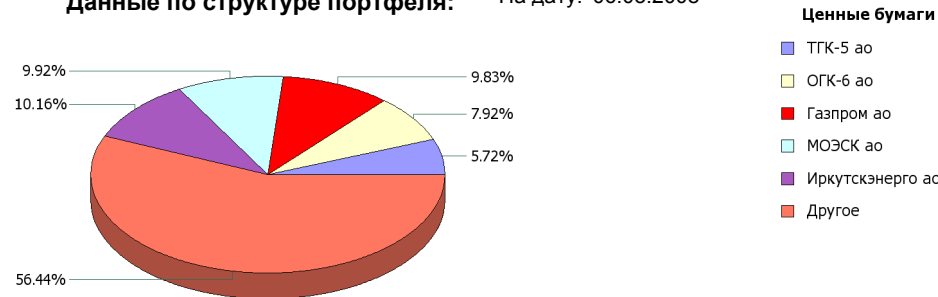
	Цена пая	СЧА	EESR*
12.03.2008	1,027.16 р.	682,513,707.09 р.	27.21
Март	- 1.92% ▼	- 3.51% ▼	- 4.92% ▼
Два месяца	-11.55% ▼	-20.93% ▼	- 14.37% ▼
Три месяца	-9.99% ▼	-19.79% ▼	- 16.02% ▼
Шесть месяцев	-3.09% ▼	-27.55% ▼	- 9.41% ▼
Девять месяцев	-14.31% ▼	-34.65% ▼	- 20.30% ▼
С начала года	-10.64% ▼	-19.71% ▼	- 15.09% ▼
С даты формирования фонда	2.72% ▲	2,482.18%	3.05% ▲

*EESR - PAO "ЕЭС России" акции обыкновенные

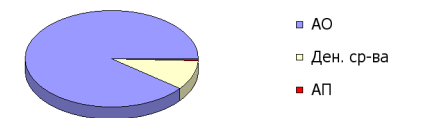
Инвестиционная цель:

Долгосрочное вложение средств в ценные бумаги недооцененных перспективных компаний электроэнергетической отрасли.

Данные по структуре портфеля: На дату: 06.03.2008

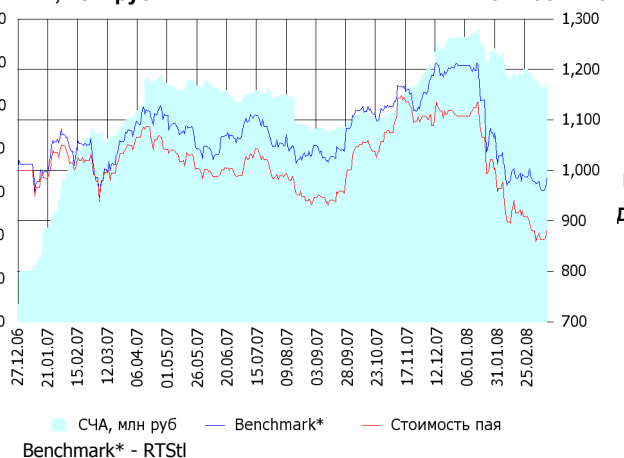


Доля	Тип вложения
89.40%	Акции обыкновенные
0.46%	Акции привилегированные
10.14%	Денежные средства



ОПИФА «Альфа-Капитал Телекоммуникации»

СЧА, млн руб **Стоимость пая**



Инвестиционная стратегия:

Инвестирование в ценные бумаги телекоммуникационной отрасли.

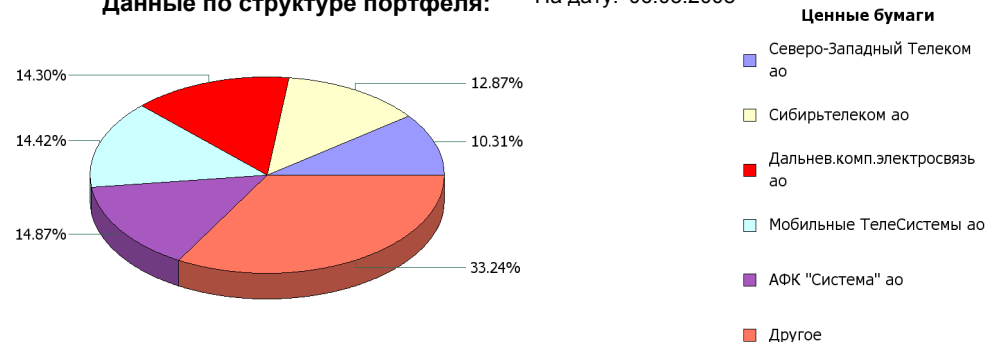
	Цена пая	СЧА	RTStI*
12.03.2008	881.71 р.	110,802,352.98 р.	6,485.75
Март	0.15% ▲	- 1.46% ▼	0.19% ▲
Два месяца	-21.52% ▼	-17.00% ▼	- 17.87% ▼
Три месяца	-21.35% ▼	-12.49% ▼	- 18.55% ▼
Шесть месяцев	-6.16% ▼	25.70% ▲	- 3.90% ▼
Девять месяцев	-11.03% ▼	4.60% ▲	- 4.91% ▼
С начала года	-20.43% ▼	-15.86% ▼	- 18.54% ▼
С даты формирования фонда	-11.83% ▼	1,238.21%	- 1.62% ▼

*RTStI - Индекс РТС - Телекоммуникации, в рублевом выражении

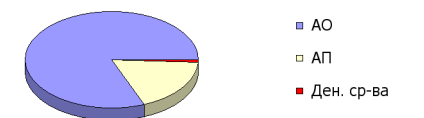
Инвестиционная цель:

Долгосрочное вложение средств в ценные бумаги недооцененных перспективных компаний телекоммуникационной отрасли.

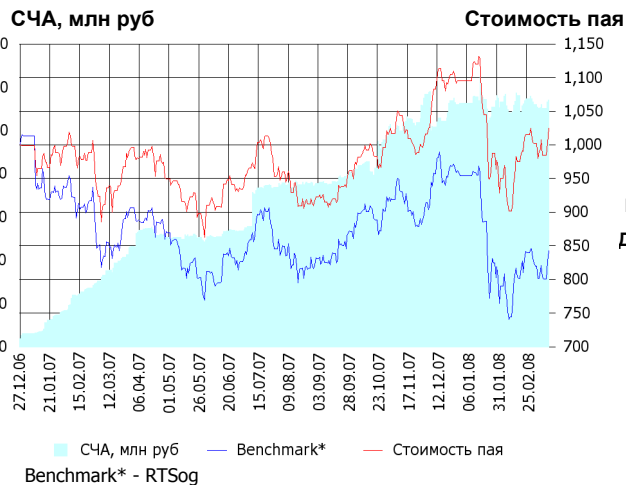
Данные по структуре портфеля: На дату: 06.03.2008



Доля	Тип вложения
81.24%	Акции обыкновенные
17.95%	Акции привилегированные
0.81%	Денежные средства



ОПИФА «Альфа-Капитал Нефтегаз»



Инвестиционная стратегия:

Инвестирование в ценные бумаги нефтегазовой отрасли.

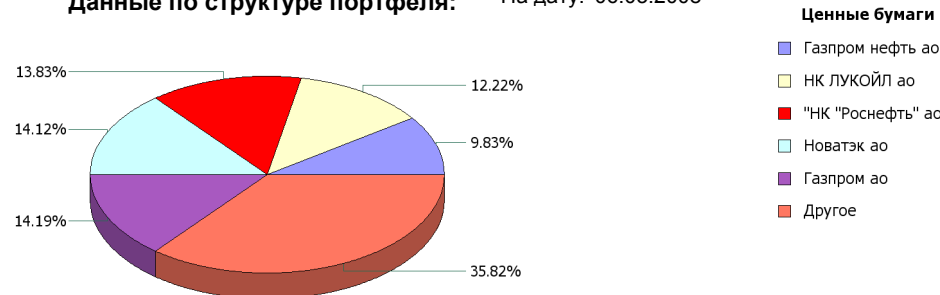
	Цена пая	СЧА	RTSog*
12.03.2008	1,024.41 р.	114,073,744.12 р.	6,217.82
Март	2.27% ▲	1.90% ▲	2.33% ▲
Два месяца	-8.56% ▼	-1.36% ▼	-11.77% ▼
Три месяца	-7.98% ▼	7.80% ▲	-13.26% ▼
Шесть месяцев	11.74% ▲	51.41% ▲	1.06% ▲
Девять месяцев	12.86% ▲	123.69% ▲	5.73% ▲
С начала года	-6.49% ▼	1.21% ▲	-11.72% ▼
С даты формирования фонда	2.44% ▲	3,019.87% ▲	-15.75% ▼

*RTSog - Индекс РТС - Нефть и Газ, в рублевом выражении

Инвестиционная цель:

Долгосрочное вложение средств в ценные бумаги недооцененных перспективных компаний нефтегазовой отрасли.

Данные по структуре портфеля: На дату: 06.03.2008



Ценные бумаги

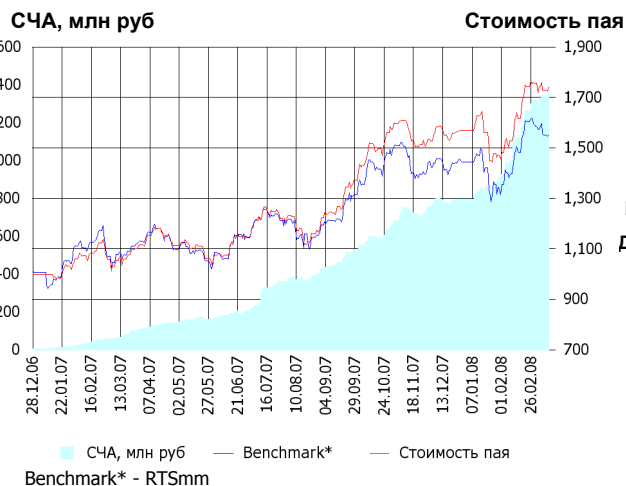
- Газпром нефть ао
- НК ЛУКОЙЛ ао
- "НК Роснефть" ао
- Новатэк ао
- Газпром ао
- Другое

Доля	Тип вложения
81.65%	Акции обыкновенные
14.62%	Акции привилегированные
3.73%	Денежные средства

Тип вложения

- АО
- АП
- Ден. ср-ва

ОПИФА «Альфа-Капитал Металлургия»



Инвестиционная стратегия:

Инвестирование в ценные бумаги металлургической отрасли.

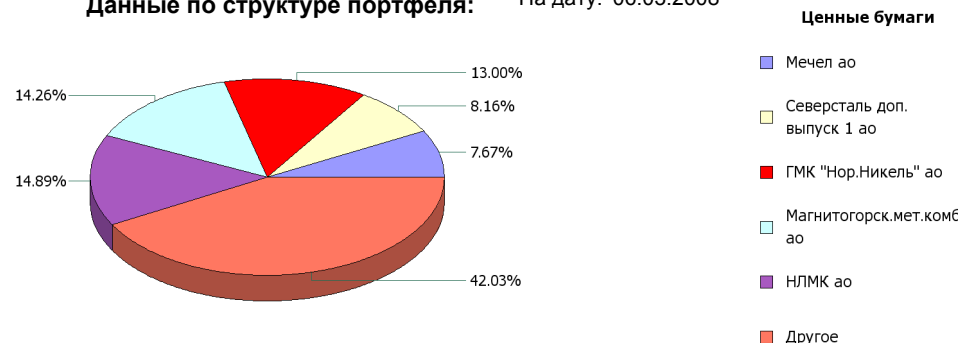
	Цена пая	СЧА	RTSmm*
12.03.2008	1,742.76 р.	1,370,800,686.7 р.	9,506.02
Март	-0.85% ▼	4.11% ▲	-2.56% ▼
Два месяца	7.14% ▲	63.93% ▲	5.58% ▲
Три месяца	11.39% ▲	73.16% ▲	8.64% ▲
Шесть месяцев	39.14% ▲	201.16% ▲	27.42% ▲
Девять месяцев	62.15% ▲	655.48% ▲	46.55% ▲
С начала года	11.18% ▲	72.09% ▲	7.52% ▲
С даты формирования фонда	74.28% ▲	25,062.46% ▲	55.18% ▲

*RTSmm - Индекс РТС - Металлы и добыча, в рублевом выражении

Инвестиционная цель:

Долгосрочное вложение средств в ценные бумаги недооцененных перспективных компаний металлургической отрасли.

Данные по структуре портфеля: На дату: 06.03.2008



Ценные бумаги

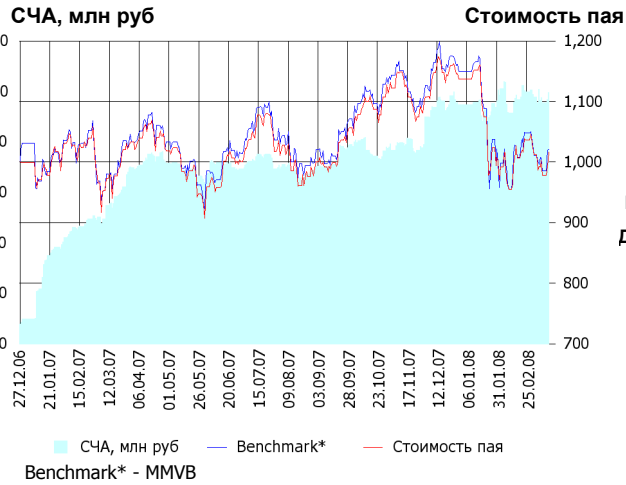
- Мечел ао
- Северсталь доп. выпуск 1 ао
- ГМК "Нор.Никель" ао
- Магнитогорск.мет.комб ао
- НЛМК ао
- Другое

Доля	Тип вложения
93.84%	Акции обыкновенные
0.00%	Акции привилегированные
6.16%	Денежные средства

Тип вложения

- АО
- Ден. ср-ва
- АП

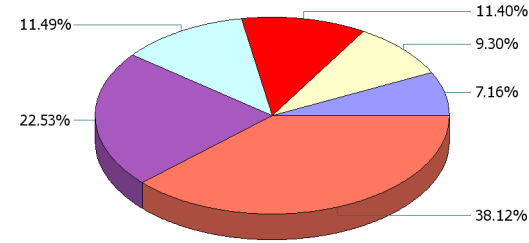
ОИПИФ «Альфа-Капитал Индекс ММВБ»



	Цена пая	СЧА	ММVB*
12.03.2008	1,016.15 р.	99,509,179.5 р.	1,677.41
Март	0.43% ▲	1.73% ▲	1.02% ▲
Два месяца	-11.75% ▼	3.88% ▲	-12.38% ▼
Три месяца	-12.74% ▼	2.86% ▲	-13.04% ▼
Шесть месяцев	2.04% ▲	40.75% ▲	0.66% ▲
Девять месяцев	5.89% ▲	38.40% ▲	4.13% ▲
С начала года	-10.64% ▼	4.98% ▲	-11.19% ▼
С даты формирования фонда	1.61% ▲	1,162.04%	2.10% ▲


*ММVB - Индекс ММВБ

Данные по структуре портфеля: На дату: 06.03.2008



- Ценные бумаги**
- ГМК "Нор.Никель" ао
 - АК Сбергательный банк РФ ао
 - НК ЛУКОЙЛ ао
 - Газпром ао
 - АвтоВАЗ-3 ао
 - Другое

Доля	Тип вложения
96.57%	Акции обыкновенные
3.40%	Акции привилегированные
0.02%	Денежные средства



- Тип вложения**
- АО
 - АП
 - Ден. ср-ва

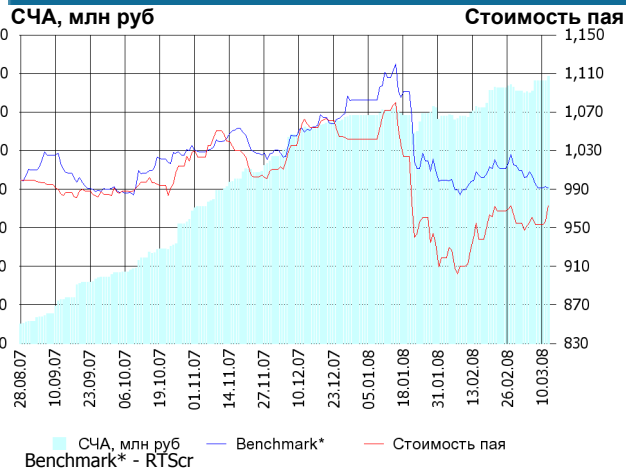
Инвестиционная цель:

Долгосрочное вложение средств в ценные бумаги формирующие индекс ММВБ.

Инвестиционная стратегия:

Основными объектами инвестиций являются ценные бумаги, по которым рассчитывается индекс ММВБ, а также денежные средства, включая иностранную валюту, на счетах и во вкладах в кредитных организациях.

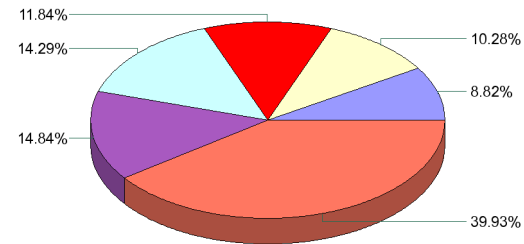
ОПИФА «Альфа-Капитал Потребительский сектор»



	Цена пая	СЧА	RTSr*
12.03.2008	973.01 р.	138,594,528.79 р.	8,305.69
Март	1.89% ▲	5.75% ▲	-2.29% ▼
Два месяца	-9.25% ▼	14.62% ▲	-10.38% ▼
С даты формирования фонда	-2.70% ▼	1,267.90%	-0.88% ▼

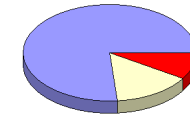
*RTSr - Индекс РТС - Потребительские товары и розничная торговля, в рублевом выражении

Данные по структуре портфеля: На дату: 06.03.2008



- Ценные бумаги**
- Концерн "Калина" ао
 - АКБ "РОСБАНК" (ОАО)
 - Мобильные ТелеСистемы ао
 - Северсталь-авто а.о.
 - Верофарма ао
 - Другое

Доля	Тип вложения
76.36%	Акции обыкновенные
14.78%	Акции привилегированные
8.86%	Денежные средства



- Тип вложения**
- АО
 - АП
 - Ден. ср-ва

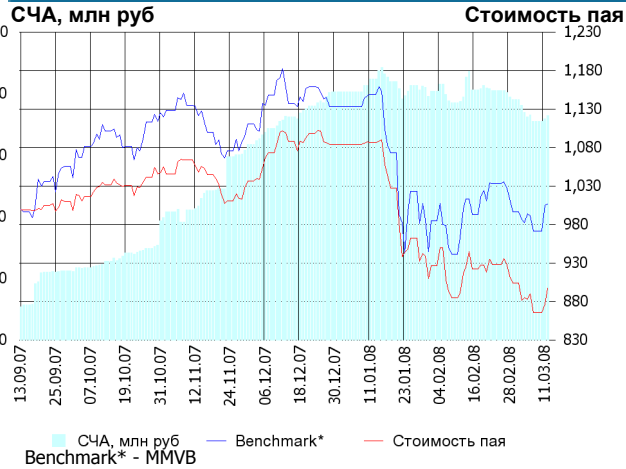
Инвестиционная цель:

Получение дохода за счет долгосрочного вложения средств в ценные бумаги перспективных компаний потребительского сектора. Возможность инвестирования в бизнесы, находящиеся на ранней стадии развития обещает потенциально более высокий рост по сравнению с традиционными отраслями экономики.

Инвестиционная стратегия:

Долгосрочное инвестирование в акции компаний финансового рынка. Основными драйверами являются рост сбережений населения и потребность в розничных финансовых услугах, ведущие к активному развитию сектора.

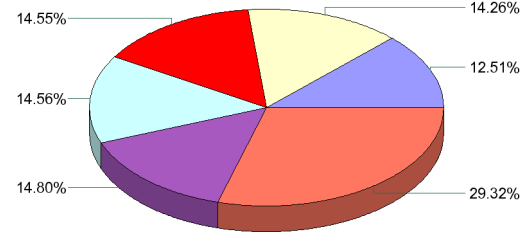
ОПИФА «Альфа-Капитал Предприятия с государственным участием»



	Цена пая	СЧА	MMVB*
12.03.2008	897.25 р.	72,937,632.08 р.	1,677.41
Март	- 0.70% ▼	- 6.47% ▼	1.02% ▲
Два месяца	-17.39% ▼	-13.84% ▼	- 12.38% ▼
С даты формирования фонда	-10.28% ▼	580.77% ▲	0.66% ▲

*MMVB - Индекс ММВБ

Данные по структуре портфеля: На дату: 06.03.2008

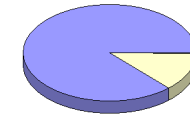


- Ценные бумаги**
- РАО "ЕЭС России" ао
 - Банк ВТБ а.о. 3 выпуск
 - "НК "Роснефть" ао
 - Сбербанк а.о. 3 в.
 - Газпром ао
 - Другое

Инвестиционная цель:

Получение дохода за счет долгосрочного вложения средств в ценные бумаги перспективных компаний компаний с государственным участием.

Доля	Тип вложения
86.92%	Акции обыкновенные
12.89%	Акции привилегированные
0.19%	Денежные средства

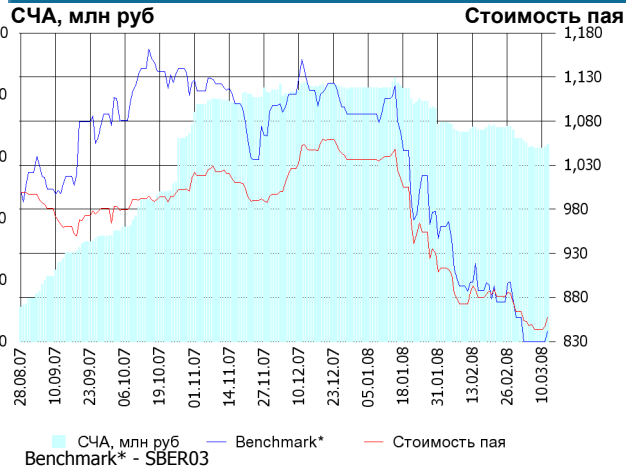


- Тип вложения**
- АО
 - АП
 - Ден. ср-ва

Инвестиционная стратегия:

Инвестирование средств в акции компаний, часть акций которых закреплена в государственной собственности. Относительный вес акций, включенных в портфель, определяется потенциалом роста стоимости данных акций.

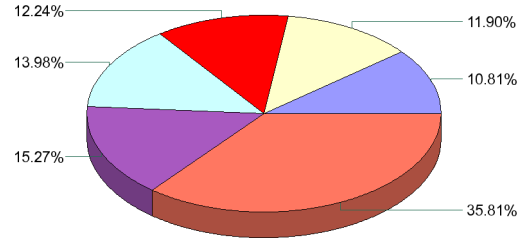
ОПИФА «Альфа-Капитал Финансы»



	Цена пая	СЧА	SBER03*
12.03.2008	857.11 р.	64,030,104.06 р.	79.48
Март	- 0.82% ▼	- 2.77% ▼	- 1.90% ▼
Два месяца	-17.60% ▼	-22.24% ▼	- 23.94% ▼
С даты формирования фонда	-14.29% ▼	477.71% ▲	- 15.89% ▼

*SBER03 - Сбербанк акции обыкновенные, 3-ий выпуск

Данные по структуре портфеля: На дату: 06.03.2008

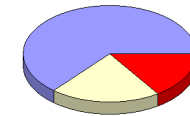


- Ценные бумаги**
- АКБ "РОСБАНК" (ОАО)
 - ОАО "Банк "Санкт-Петербург" ао
 - Банк ВТБ а.о.
 - Банк "Возрождение"-ао
 - УРСА Банк а.п.
 - Другое

Инвестиционная цель:

Долгосрочное инвестирование в акции компаний финансового рынка. Основными драйверами являются рост сбережений населения и потребность в розничных финансовых услугах, ведущие к активному развитию сектора.

Доля	Тип вложения
64.01%	Акции обыкновенные
20.30%	Акции привилегированные
15.69%	Денежные средства



- Тип вложения**
- АО
 - АП
 - Ден. ср-ва

Инвестиционная стратегия:

Получение дохода за счет долгосрочного вложения средств в ценные бумаги перспективных компаний финансового сектора.

ООО «Управляющая компания «Альфа-Капитал». Лицензия на осуществление деятельности по управлению инвестиционными фондами, паевыми инвестиционными фондами и негосударственными пенсионными фондами № 21-000-1-00028 от 22 сентября 1998 года, выдана ФКЦБ России без ограничения срока действия. Правилами Д.У. паевых инвестиционных фондов под управлением ООО Управляющая компания «Альфа-Капитал» предусмотрены скидки к расчетной стоимости паев при их погашении. Обращаем Ваше внимание, что взимание скидок уменьшает доходность инвестиций в инвестиционные паи фондов

Стоимость инвестиционных паев может увеличиваться и уменьшаться, результаты инвестирования в прошлом не определяют доходы в будущем, государство не гарантирует доходность инвестиций в инвестиционные фонды. Прежде чем приобрести инвестиционный пай, следует внимательно ознакомиться с правилами доверительного управления фондом. Подробная информация о деятельности ООО «Управляющая компания «Альфа-Капитал» и ПИФов, находящихся под ее управлением, включая тексты правил доверительного управления, всех изменений и дополнений к ним, а также сведения о местах приема заявок на приобретение, погашение и обмен инвестиционных паев размещена на сайте ООО «Управляющая компания «Альфа-Капитал»: www.alfacapital.ru