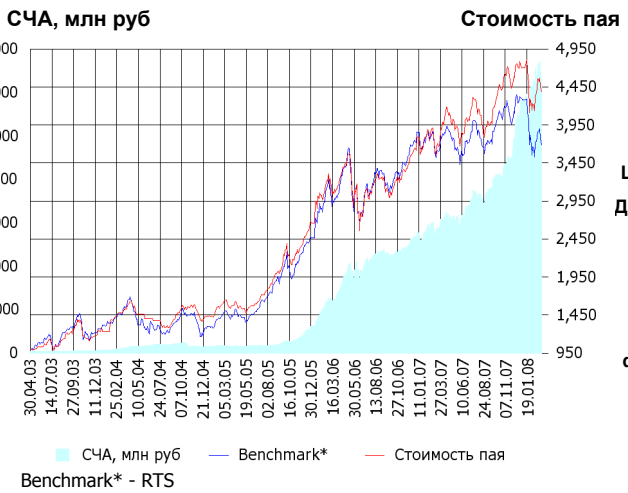


ОПИФА «Альфа-Капитал Акции»



	Цена пая	СЧА	RTS*
06.03.2008	4,433.11 р.	6,373,682,075.87 р.	49,308.03
Март	- 0.35% ▼	- 1.37% ▼	- 0.94% ▼
Три месяца	- 6.13% ▼	20.09% ▲	- 12.14% ▼
Шесть месяцев	12.33% ▲	69.17% ▲	1.22% ▲
Девять месяцев	15.95% ▲	100.13% ▲	5.89% ▲
С начала года	- 5.67% ▼	9.59% ▲	- 12.30% ▼
За год	23.95% ▲	133.71% ▲	6.33% ▲
За три года	169.47% ▲	3,611.76% ▲	150.27% ▲
С даты формирования фонда	343.31% ▲	20,361.26% ▲	275.37% ▲

*RTS - Индекс РТС, в рублевом выражении

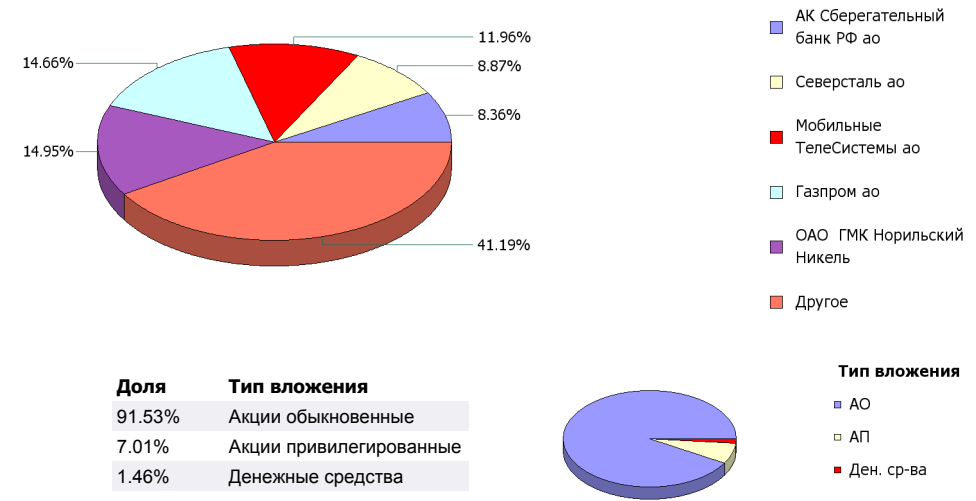
Инвестиционная цель:

Получение максимальной прибыли, сопоставимой с динамикой роста рынка акций.

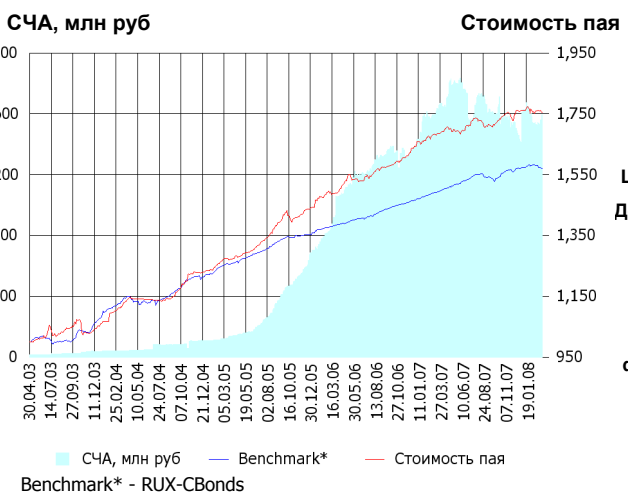
Инвестиционная стратегия:

Инвестирование преимущественно в ликвидные акции ведущих российских компаний, а также акции второго эшелона, имеющие значительный потенциал роста.

Данные по структуре портфеля: На дату: 29.02.2008



ОПИФО «Альфа-Капитал Облигации Плюс»



	Цена пая	СЧА	RUX-CBonds*
06.03.2008	1,756.52 р.	1,624,042,887.6 р.	216.9
Март	- 0.06% ▼	5.81% ▲	- 0.06% ▼
Три месяца	- 0.16% ▼	8.04% ▲	0.12% ▲
Шесть месяцев	2.62% ▲	- 0.28% ▼	1.96% ▲
Девять месяцев	3.73% ▲	- 7.84% ▼	2.75% ▲
С начала года	- 0.34% ▼	- 0.07% ▼	- 0.14% ▼
За год	4.63% ▲	0.31% ▲	5.34% ▲
За три года	37.92% ▲	1,226.95% ▲	25.19% ▲
С даты формирования фонда	75.65% ▲	10,344.01% ▲	57.10% ▲

*RUX-CBonds - Индекс RUX-CBonds

Инвестиционная цель:

Получение стабильного дохода, превышающего доход по банковскому депозиту и сопоставимого с динамикой роста рынка облигаций.

Инвестиционная стратегия:

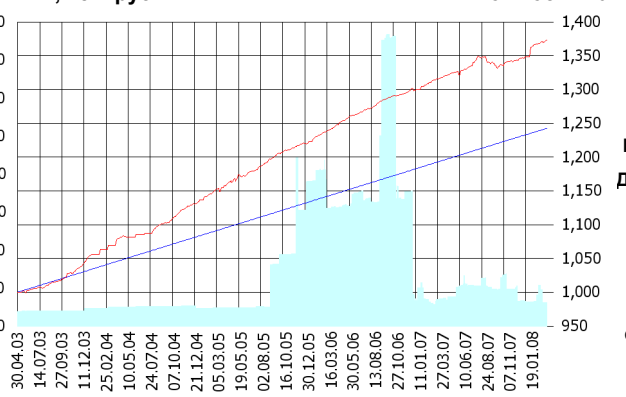
Инвестиции в государственные, муниципальные и корпоративные облигации. При благоприятной рыночной ситуации добавляются инвестиции в ликвидные акции российских компаний.

Данные по структуре портфеля: На дату: 29.02.2008



ОПИФО «Альфа-Капитал Резерв»

СЧА, млн руб Стоимость пая



СЧА, млн руб — Benchmark* — Стоимость пая
Benchmark* - Тек.депозит

Инвестиционная стратегия:

Инвестиции в максимально надежные и ликвидные государственные, муниципальные и корпоративные облигации, а также денежные средства.

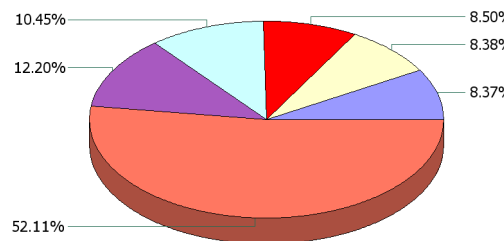
	Цена пая	СЧА	Тек.депозит*
06.03.2008	1,372.9 р.	22,922,578.89 р.	1,242.74
Март	0.07% ▲	- 6.40% ▼	0.07% ▲
Три месяца	2.00% ▲	-11.26% ▼	1.00% ▲
Шесть месяцев	2.46% ▲	-41.03% ▼	2.04% ▲
Девять месяцев	3.22% ▲	-49.33% ▼	3.10% ▲
С начала года	1.80% ▲	-9.23% ▼	0.73% ▲
За год	4.33% ▲	-17.94% ▼	4.19% ▲
За три года	19.49% ▲	21.01% ▲	13.73% ▲
С даты формирования фонда	37.29% ▲	47.41% ▲	24.27% ▲

*Тек.депозит - Расчетный депозит - 5%

Инвестиционная цель:

Получение стабильного дохода, превышающего доход по депозиту до востребования, при минимизации рисков сокращения суммы инвестиций.

Данные по структуре портфеля: На дату: 29.02.2008



Доля	Тип вложения
5.71%	Денежные средства
94.29%	Облигации

Ценные бумаги

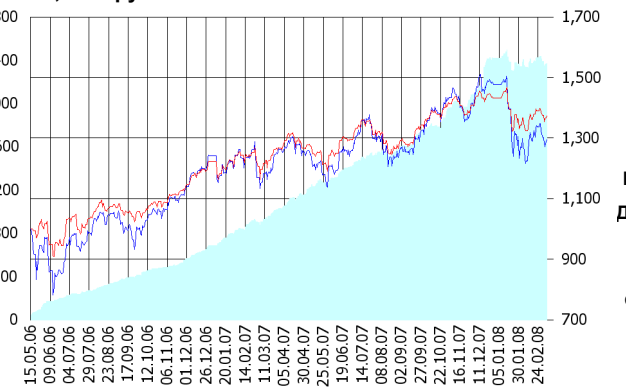
- КИТ Финанс Инв.банк
- ОАО об. 02
- ОАО
- "Уралсвязьинформ" обл. 05
- РТК-ЛИЗ 4с
- ЦентрТелеком о.к. 5 в.

Тип вложения

- Облигации
- Ден. ср-ва

ОПИФ СИ «Альфа-Капитал Сбалансированный»

СЧА, млн руб Стоимость пая



СЧА, млн руб — Benchmark* — Стоимость пая
Benchmark* - АСВБ

Инвестиционная стратегия:

Инвестирование в акции-лидеры роста фондового рынка, в акции фундаментально недооцененных компаний и в инструменты с фиксированной доходностью.

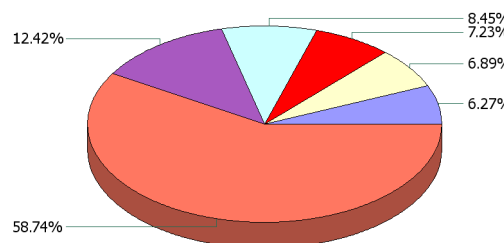
	Цена пая	СЧА	АСВБ*
06.03.2008	1,372.33 р.	2,371,696,361.37 р.	2,566,752.61
Март	- 0.23% ▼	- 0.65% ▼	- 1.00% ▼
Два месяца	-4.14% ▼	-1.88% ▼	- 12.42% ▼
Три месяца	-4.59% ▼	11.48% ▲	- 12.03% ▼
Шесть месяцев	7.23% ▲	47.64% ▲	3.21% ▲
Девять месяцев	9.83% ▲	80.88% ▲	8.81% ▲
С начала года	-4.14% ▼	-1.88% ▼	- 12.42% ▼
С даты формирования фонда	37.23% ▲	-100.00% ▼	29.36% ▲

*АСВБ - Внутренний сбалансированный индекс УК

Инвестиционная цель:

Получение долгосрочного прироста стоимости при средней волатильности стоимости пая.

Данные по структуре портфеля: На дату: 29.02.2008



Доля	Тип вложения
56.90%	Акции обыкновенные
3.62%	Акции привилегированные
2.75%	Денежные средства
36.73%	Облигации

Ценные бумаги

- ВТБ лизинг финанс о.к. 1 в.
- АК Сберегательный банк РФ ао
- Мобильные
- ТелеСистемы ао
- ОАО ГМК Норильский Никель
- Газпром ао
- Другое

Тип вложения

- АО
- Облигации
- АП
- Ден. ср-ва

ОПИФА «Альфа-Капитал Электроэнергетика»



	Цена пая	СЧА	EESR*
06.03.2008	1,035.76 р.	691,130,765.65 р.	27.51
Март	- 1.10% ▼	- 2.29% ▼	- 3.88% ▼
Два месяца	- 9.89% ▼	- 18.69% ▼	- 14.15% ▼
Три месяца	- 7.53% ▼	- 18.82% ▼	- 12.15% ▼
Шесть месяцев	- 3.11% ▼	- 27.57% ▼	- 12.02% ▼
Девять месяцев	- 12.44% ▼	- 32.58% ▼	- 16.28% ▼
С начала года	- 9.89% ▼	- 18.69% ▼	- 14.15% ▼
С даты формирования фонда	3.58% ▲	2,514.79% ▲	4.19% ▲

*EESR - PAO "ЕЭС России" акции обыкновенные

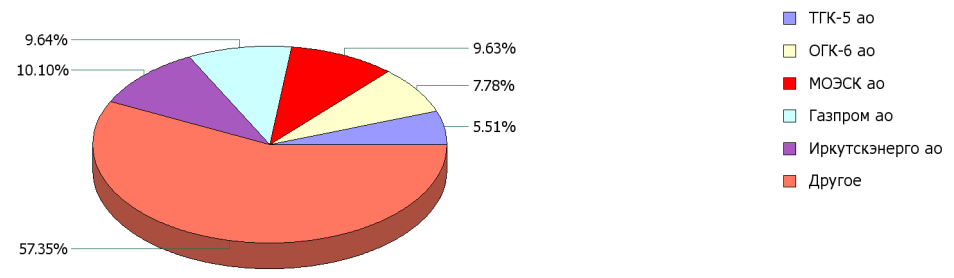
Инвестиционная цель:

▶ Долгосрочное вложение средств в ценные бумаги недооцененных перспективных компаний электроэнергетической отрасли.

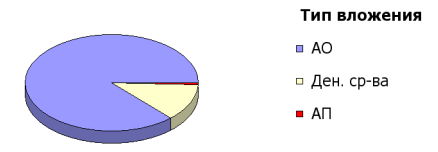
Инвестиционная стратегия:

▶ Инвестирование в ценные бумаги электроэнергетической отрасли.

Данные по структуре портфеля: На дату: 29.02.2008



Доля	Тип вложения
86.88%	Акции обыкновенные
0.43%	Акции привилегированные
12.69%	Денежные средства



ОПИФА «Альфа-Капитал Телекоммуникации»



	Цена пая	СЧА	RTStI*
06.03.2008	875.56 р.	111,590,926.09 р.	6,445.4
Март	- 0.55% ▼	- 0.76% ▼	- 0.43% ▼
Два месяца	- 20.99% ▼	- 15.26% ▼	- 19.04% ▼
Три месяца	- 19.53% ▼	- 3.26% ▼	- 17.77% ▼
Шесть месяцев	- 7.41% ▼	25.03% ▲	- 4.64% ▼
Девять месяцев	- 11.59% ▼	1.78% ▲	- 4.95% ▼
С начала года	- 20.99% ▼	- 15.26% ▼	- 19.04% ▼
С даты формирования фонда	- 12.44% ▼	1,247.74% ▲	- 2.23% ▼

*RTStI - Индекс РТС - Телекоммуникации, в рублевом выражении

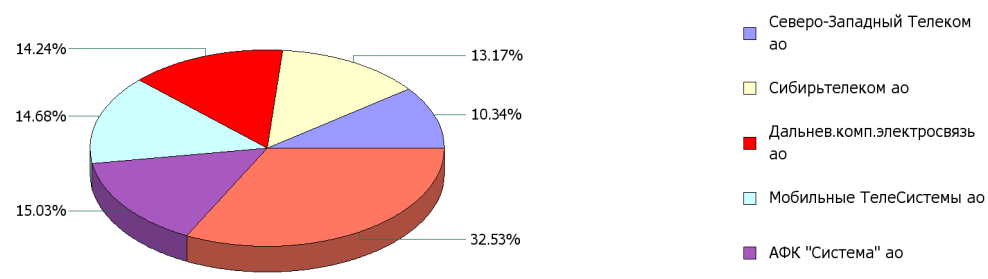
Инвестиционная цель:

▶ Долгосрочное вложение средств в ценные бумаги недооцененных перспективных компаний телекоммуникационной отрасли.

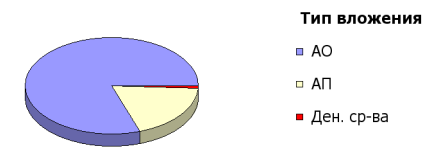
Инвестиционная стратегия:

▶ Инвестирование в ценные бумаги телекоммуникационной отрасли.

Данные по структуре портфеля: На дату: 29.02.2008



Доля	Тип вложения
80.35%	Акции обыкновенные
18.73%	Акции привилегированные
0.92%	Денежные средства



ОПИФА «Альфа-Капитал Нефтегаз»



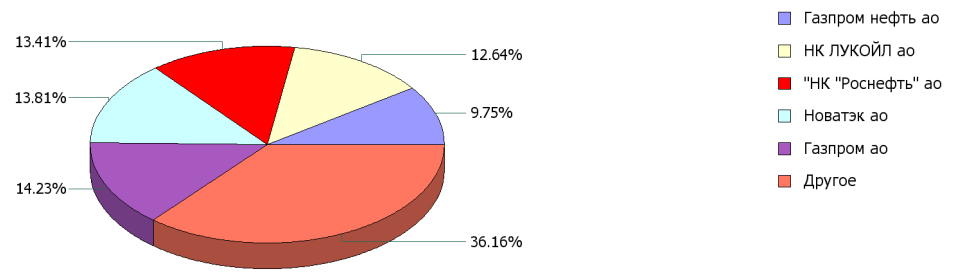
Инвестиционная стратегия:
 ▶ Инвестирование в ценные бумаги нефтегазовой отрасли.

	Цена пая	СЧА	RTSog*
06.03.2008	1,007.48 р.	112,096,467.35 р.	6,057.76
Март	0.58% ▲	0.13% ▲	- 0.30% ▼
Два месяца	-8.03% ▼	-0.54% ▼	- 13.99% ▼
Три месяца	-6.97% ▼	10.19% ▲	- 14.31% ▼
Шесть месяцев	10.15% ▲	48.28% ▲	- 0.53% ▼
Девять месяцев	10.68% ▲	121.09% ▲	3.63% ▲
С начала года	-8.03% ▼	-0.54% ▼	- 13.99% ▼
С даты формирования фонда	0.75% ▲	2,965.80%	- 17.92% ▼

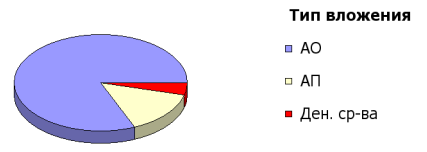
*RTSog - Индекс РТС - Нефть и Газ, в рублевом выражении

Инвестиционная цель:
 ▶ Долгосрочное вложение средств в ценные бумаги недооцененных перспективных компаний нефтегазовой отрасли.

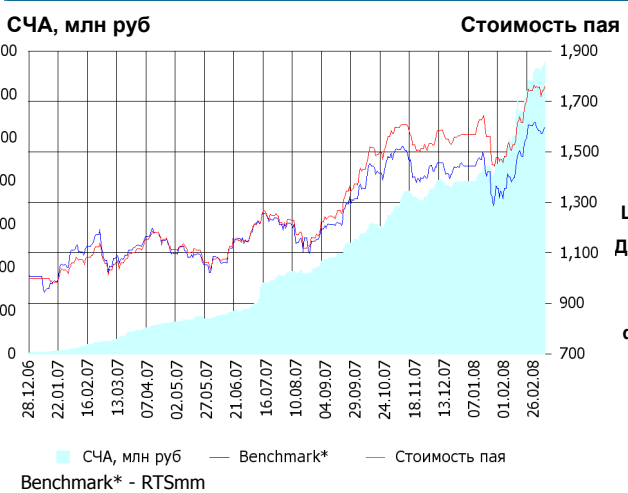
Данные по структуре портфеля: На дату: 29.02.2008



Доля	Тип вложения
81.39%	Акции обыкновенные
14.38%	Акции привилегированные
4.24%	Денежные средства



ОПИФА «Альфа-Капитал Металлургия»



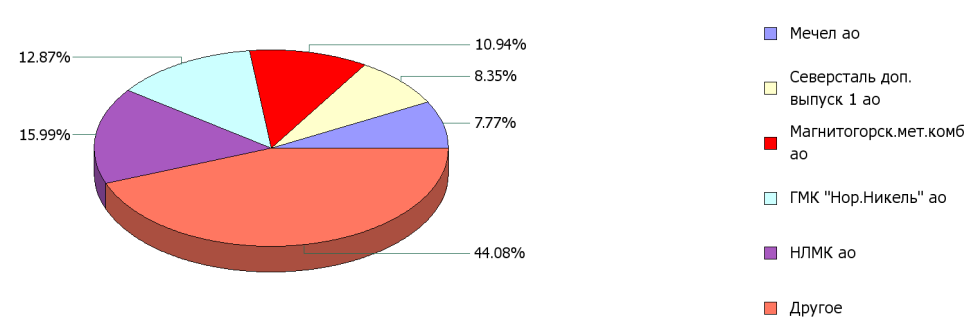
Инвестиционная стратегия:
 ▶ Инвестирование в ценные бумаги металлургической отрасли.

	Цена пая	СЧА	RTSmm*
06.03.2008	1,759.12 р.	1,346,383,282.59 р.	9,777.63
Март	0.08% ▲	2.26% ▲	0.23% ▲
Два месяца	12.22% ▲	69.02% ▲	10.59% ▲
Три месяца	11.13% ▲	67.68% ▲	9.55% ▲
Шесть месяцев	41.31% ▲	203.82% ▲	31.61% ▲
Девять месяцев	64.01% ▲	658.64% ▲	49.88% ▲
С начала года	12.22% ▲	69.02% ▲	10.59% ▲
С даты формирования фонда	75.91% ▲	24,614.26%	59.62% ▲

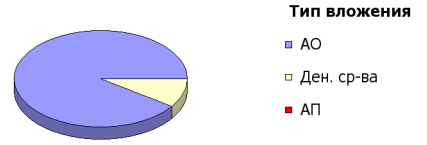
*RTSmm - Индекс РТС - Металлы и добыча, в рублевом выражении

Инвестиционная цель:
 ▶ Долгосрочное вложение средств в ценные бумаги недооцененных перспективных компаний металлургической отрасли.

Данные по структуре портфеля: На дату: 29.02.2008

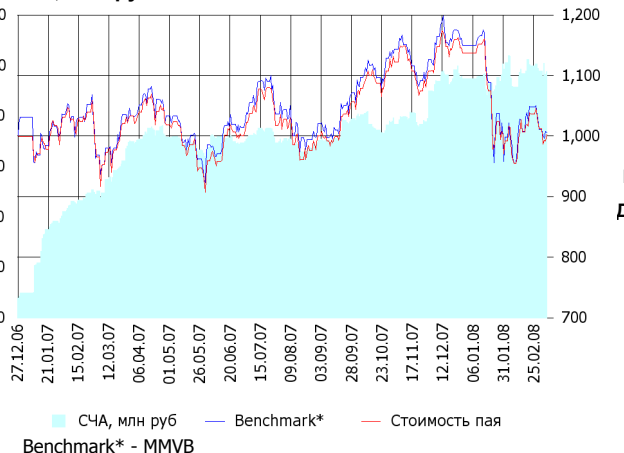


Доля	Тип вложения
90.41%	Акции обыкновенные
0.00%	Акции привилегированные
9.59%	Денежные средства



ОИПИФ «Альфа-Капитал Индекс ММВБ»

СЧА, млн руб Стоимость пая



Инвестиционная стратегия:

Основными объектами инвестиций являются ценные бумаги, по которым рассчитывается индекс ММВБ, а также денежные средства, включая иностранную валюту, на счетах и во вкладах в кредитных организациях.

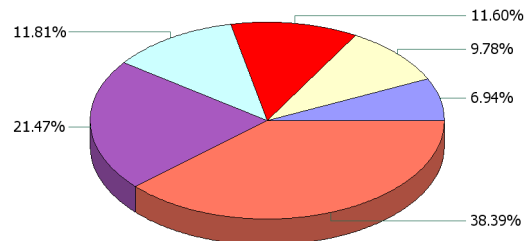
Инвестиционная цель:

Долгосрочное вложение средств в ценные бумаги формирующие индекс ММВБ.

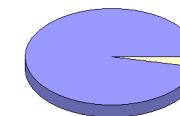
	Цена пая	СЧА	ММВБ*
06.03.2008	1,002.53 р.	97,570,749.15 р.	1,652.01
Март	- 0.91% ▼	- 0.25%	- 0.51% ▼
Два месяца	-11.83% ▼	2.94%	- 12.54% ▼
Три месяца	-12.67% ▼	4.24%	- 13.66% ▼
Шесть месяцев	1.05% ▲	38.97%	0.85% ▲
Девять месяцев	4.29% ▲	36.52%	4.04% ▲
С начала года	-11.83% ▼	2.94%	- 12.54% ▼
С даты формирования фонда	0.25% ▲	1,137.45%	0.55% ▲

*ММВБ - Индекс ММВБ

Данные по структуре портфеля: На дату: 29.02.2008



Доля	Тип вложения
96.61%	Акции обыкновенные
3.38%	Акции привилегированные
0.01%	Денежные средства



Ценные бумаги

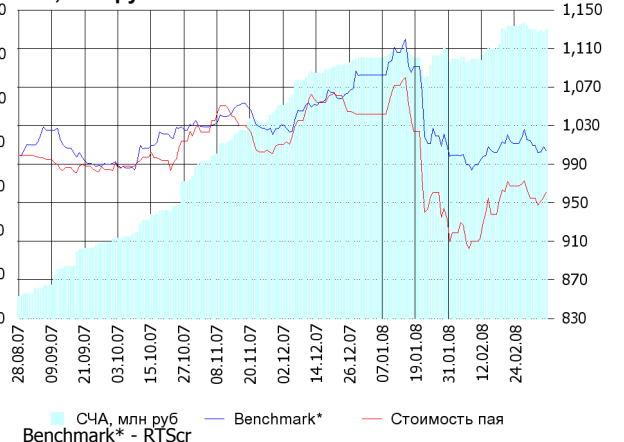
- ГМК "Нор.Никель" ао
- АК Сберегательный банк РФ ао
- Газпром ао
- НК ЛУКОЙЛ ао
- АвтоВАЗ-3 ао
- Другое

Тип вложения

- АО
- АП
- Ден. ср-ва

ОПИФА «Альфа-Капитал Потребительский сектор»

СЧА, млн руб Стоимость пая



Инвестиционная стратегия:

Долгосрочное инвестирование в акции компаний финансового рынка. Основными драйверами являются рост сбережений населения и потребность в розничных финансовых услугах, ведущие к активному развитию сектора.

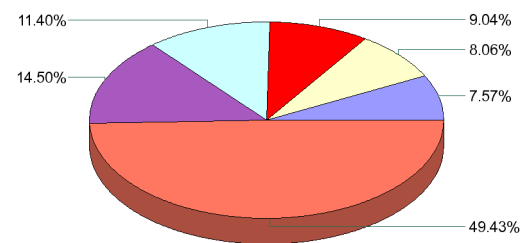
Инвестиционная цель:

Получение дохода за счет долгосрочного вложения средств в ценные бумаги перспективных компаний потребительского сектора. Возможность инвестирования в бизнесы, находящиеся на ранней стадии развития обещает потенциально более высокий рост по сравнению с традиционными отраслями экономики.

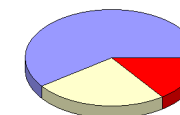
	Цена пая	СЧА	RTScr*
06.03.2008	960.52 р.	131,108,644.07 р.	8,414.39
Март	0.58% ▲	0.04%	- 1.01% ▼
Два месяца	-7.83% ▼	10.77%	- 7.23% ▼
С даты формирования фонда	-3.95% ▼	1,194.02%	0.41% ▲

*RTScr - Индекс РТС - Потребительские товары и розничная торговля, в рублевом выражении

Данные по структуре портфеля: На дату: 29.02.2008



Доля	Тип вложения
60.12%	Акции обыкновенные
14.93%	Акции привилегированные
24.95%	Денежные средства



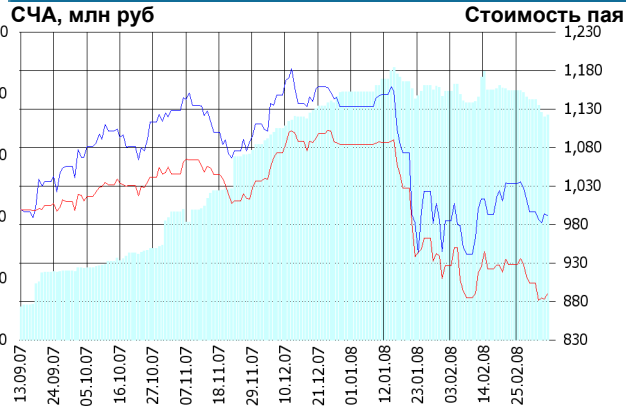
Ценные бумаги

- УРСА Банк а.п.
- Газпром ао
- Концерн "Калина" ао
- Северсталь-авто а.о.
- Верофарма ао
- Другое

Тип вложения

- АО
- Ден. ср-ва
- АП

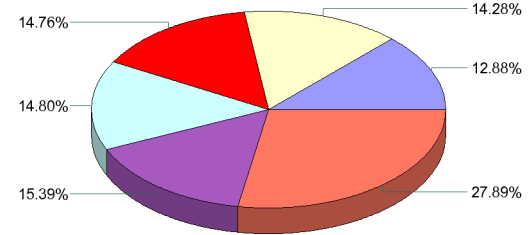
ОПИФА «Альфа-Капитал Предприятия с государственным участием»



	Цена пая	СЧА	MMVB*
06.03.2008	889.91 р.	73,066,121.39 р.	1,652.01
Март	- 1.51% ▼	- 6.31% ▼	- 0.51% ▼
Два месяца	-17.89% ▼	-9.30% ▼	- 12.54% ▼
С даты формирования фонда	-11.01% ▼	581.97% ▲	- 0.87% ▼

*MMVB - Индекс ММВБ

Данные по структуре портфеля: На дату: 29.02.2008



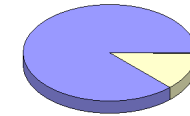
Ценные бумаги

- РАО "ЕЭС России" ао
- Банк ВТБ а.о. 3 выпуск
- Сбербанк а.о. 3 в.
- "НК "Роснефть" ао
- Газпром ао
- Другое

Инвестиционная цель:

Получение дохода за счет долгосрочного вложения средств в ценные бумаги перспективных компаний компаний с государственным участием.

Доля	Тип вложения
87.34%	Акции обыкновенные
12.49%	Акции привилегированные
0.16%	Денежные средства



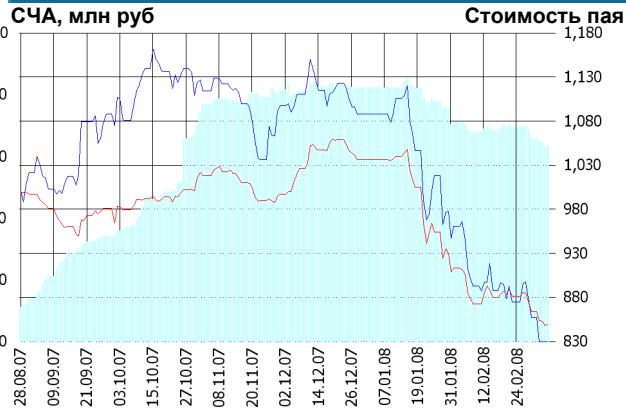
Тип вложения

- АО
- АП
- Ден. ср-ва

Инвестиционная стратегия:

Инвестирование средств в акции компаний, часть акций которых закреплена в государственной собственности. Относительный вес акций, включенных в портфель, определяется потенциалом роста стоимости данных акций.

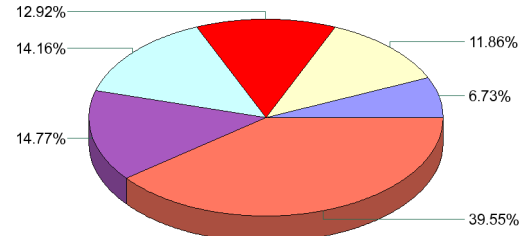
ОПИФА «Альфа-Капитал Финансы»



	Цена пая	СЧА	SBER03*
06.03.2008	849.37 р.	63,350,922.23 р.	77.98
Март	- 1.71% ▼	- 3.80% ▼	- 3.75% ▼
Два месяца	-18.05% ▼	-22.93% ▼	- 24.14% ▼
С даты формирования фонда	-15.06% ▼	471.58% ▲	- 17.47% ▼

*SBER03 - Сбербанк акции обыкновенные, 3-ий выпуск

Данные по структуре портфеля: На дату: 29.02.2008



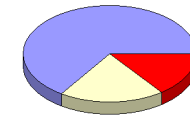
Ценные бумаги

- АКБ "РОСБАНК" (ОАО)
- Банк ВТБ а.о.
- ОАО "Банк "Санкт-Петербург" ао
- Банк "Возрождение"-ао
- УРСА Банк а.п.
- Другое

Инвестиционная цель:

Долгосрочное инвестирование в акции компаний финансового рынка. Основными драйверами являются рост сбережений населения и потребность в розничных финансовых услугах, ведущие к активному развитию сектора.

Доля	Тип вложения
65.59%	Акции обыкновенные
19.76%	Акции привилегированные
14.65%	Денежные средства



Тип вложения

- АО
- АП
- Ден. ср-ва

ООО «Управляющая компания «Альфа-Капитал». Лицензия на осуществление деятельности по управлению инвестиционными фондами, паевыми инвестиционными фондами и негосударственными пенсионными фондами № 21-000-1-00028 от 22 сентября 1998 года, выдана ФКЦБ России без ограничения срока действия. Правилами Д.У. паевых инвестиционных фондов под управлением ООО Управляющая компания «Альфа-Капитал» предусмотрены скидки к расчетной стоимости паев при их погашении. Обращаем Ваше внимание, что взимание скидок уменьшает доходность инвестиций в инвестиционные паи фондов

Стоимость инвестиционных паев может увеличиваться и уменьшаться, результаты инвестирования в прошлом не определяют доходы в будущем, государство не гарантирует доходность инвестиций в инвестиционные фонды. Прежде чем приобрести инвестиционный пай, следует внимательно ознакомиться с правилами доверительного управления фондом. Подробная информация о деятельности ООО «Управляющая компания «Альфа-Капитал» и ПИФов, находящихся под ее управлением, включая тексты правил доверительного управления, всех изменений и дополнений к ним, а также сведения о местах приема заявок на приобретение, погашение и обмен инвестиционных паев размещена на сайте ООО «Управляющая компания «Альфа-Капитал»: www.alfacapital.ru