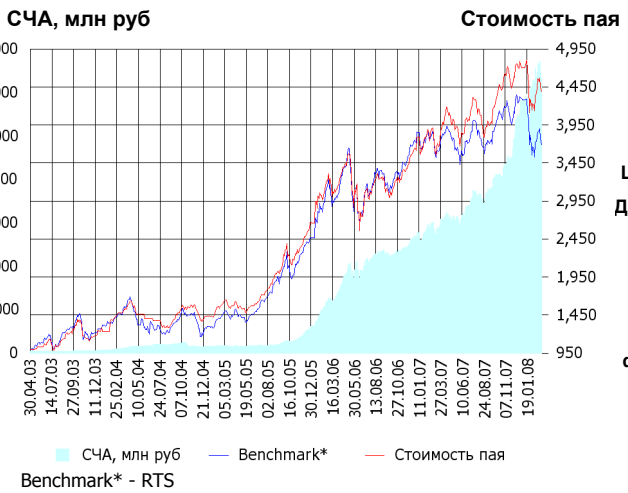


## ОПИФА «Альфа-Капитал Акции»



	Цена пая	СЧА	RTS*
<b>05.03.2008</b>	<b>4,404.49 р.</b>	<b>6,333,474,450.54 р.</b>	<b>49,115.15</b>
<b>Март</b>	- 1.00% ▼	- 1.99% ▼	- 1.32% ▼
<b>Три месяца</b>	-6.31% ▼	20.62% ▲	- 10.99% ▼
<b>Шесть месяцев</b>	10.84% ▲	67.16% ▲	- 0.51% ▼
<b>Девять месяцев</b>	14.37% ▲	98.11% ▲	4.19% ▲
<b>С начала года</b>	-6.28% ▼	8.90% ▲	- 12.64% ▼
<b>За год</b>	23.79% ▲	133.45% ▲	6.23% ▲
<b>За три года</b>	167.73% ▲	3,588.34% ▲	149.29% ▲
<b>С даты формирования фонда</b>	340.45% ▲	20,232.19% ▲	273.91% ▲

\*RTS - Индекс РТС, в рублевом выражении

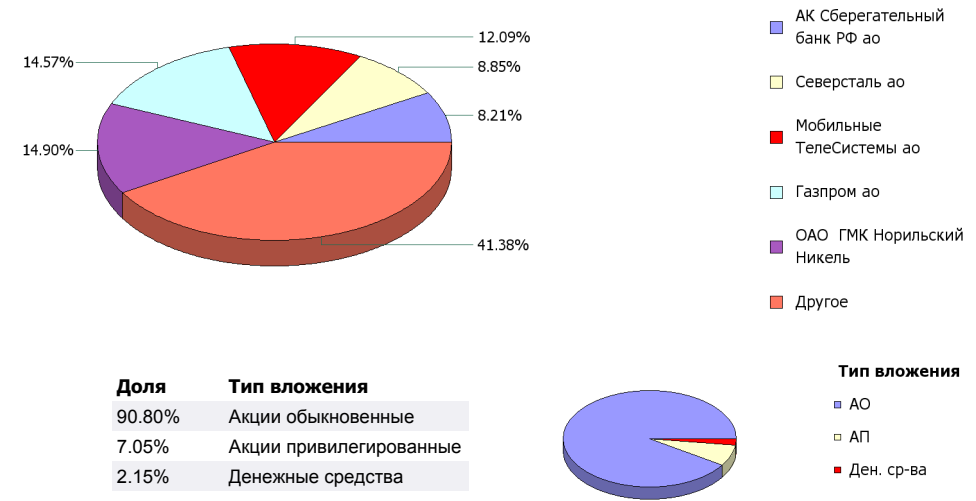
### Инвестиционная цель:

Получение максимальной прибыли, сопоставимой с динамикой роста рынка акций.

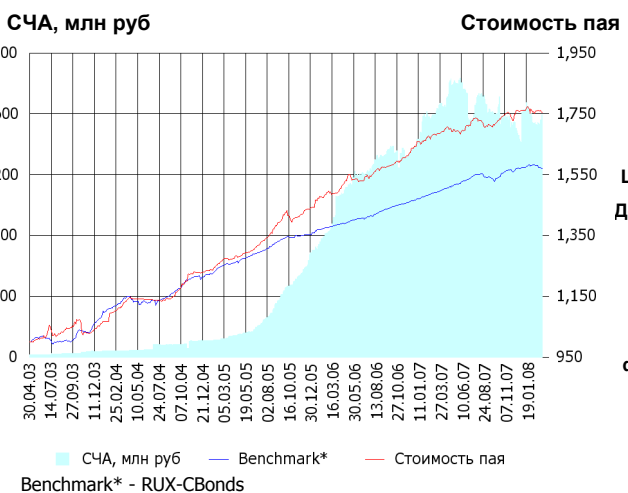
### Инвестиционная стратегия:

Инвестирование преимущественно в ликвидные акции ведущих российских компаний, а также акции второго эшелона, имеющие значительный потенциал роста.

## Данные по структуре портфеля: На дату: 28.02.2008



## ОПИФО «Альфа-Капитал Облигации Плюс»



	Цена пая	СЧА	RUX-CBonds*
<b>05.03.2008</b>	<b>1,755.77 р.</b>	<b>1,617,833,480.16 р.</b>	<b>216.81</b>
<b>Март</b>	- 0.10% ▼	5.40% ▲	- 0.10% ▼
<b>Три месяца</b>	-0.12% ▼	6.65% ▲	0.15% ▲
<b>Шесть месяцев</b>	2.43% ▲	-0.76% ▼	1.84% ▲
<b>Девять месяцев</b>	3.57% ▲	-8.43% ▼	2.75% ▲
<b>С начала года</b>	-0.38% ▼	-0.45% ▼	- 0.18% ▼
<b>За год</b>	4.52% ▲	-0.14% ▼	5.30% ▲
<b>За три года</b>	37.86% ▲	1,221.87% ▲	25.14% ▲
<b>С даты формирования фонда</b>	75.58% ▲	10,304.07% ▲	57.04% ▲

\*RUX-CBonds - Индекс RUX-CBonds

### Инвестиционная цель:

Получение стабильного дохода, превышающего доход по банковскому депозиту и сопоставимого с динамикой роста рынка облигаций.

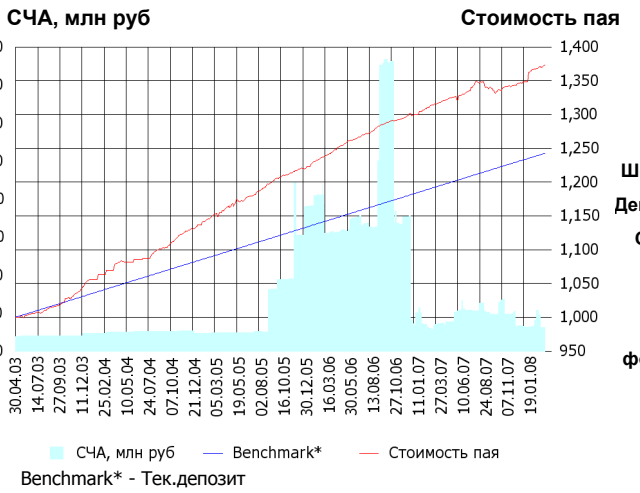
### Инвестиционная стратегия:

Инвестиции в государственные, муниципальные и корпоративные облигации. При благоприятной рыночной ситуации добавляются инвестиции в ликвидные акции российских компаний.

## Данные по структуре портфеля: На дату: 28.02.2008



**ОПИФО «Альфа-Капитал Резерв»**

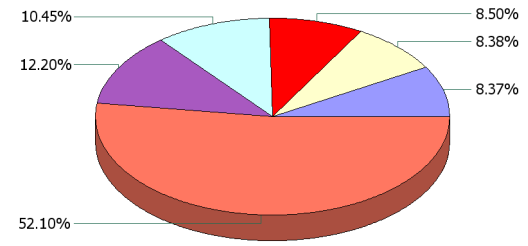


	Цена пая	СЧА	Тек.деPOSIT*
<b>05.03.2008</b>	<b>1,372.8 р.</b>	<b>23,983,881.09 р.</b>	<b>1,242.6</b>
<b>Март</b>	0.07% ▲	- 2.07% ▼	0.06% ▲
<b>Три месяца</b>	2.04% ▲	-7.11% ▼	1.00% ▲
<b>Шесть месяцев</b>	2.39% ▲	-38.34% ▼	2.04% ▲
<b>Девять месяцев</b>	3.27% ▲	-54.82% ▼	3.10% ▲
<b>С начала года</b>	1.80% ▲	-5.03% ▼	0.72% ▲
<b>За год</b>	4.32% ▲	-14.14% ▼	4.19% ▲
<b>За три года</b>	19.48% ▲	26.62% ▲	13.73% ▲
<b>С даты формирования фонда</b>	37.28% ▲	54.24% ▲	24.26% ▲

\*Тек.деPOSIT - Расчетный депозит - 5%

**Данные по структуре портфеля:**

На дату: 28.02.2008




**Ценные бумаги**

- КИТ Финанс Инв.банк
- ОАО об. 02
- ОАО
- "Уралсвязьинформ" обл. 05
- РТК-ЛИЗ 4с
- ЦентрТелеком о.к. 5 в.

**Тип вложения**

Доля	Тип вложения
5.70%	Денежные средства
94.30%	Облигации



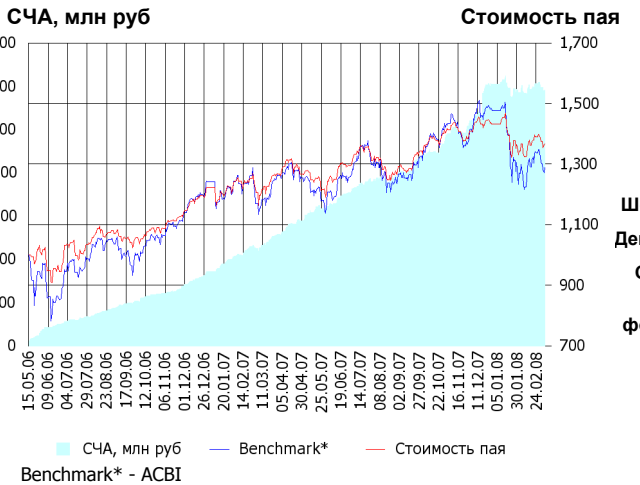
**Инвестиционная стратегия:**

Инвестиции в максимально надежные и ликвидные государственные, муниципальные и корпоративные облигации, а также денежные средства.

**Инвестиционная цель:**

Получение стабильного дохода, превышающего доход по депозиту до востребования, при минимизации рисков сокращения суммы инвестиций.

**ОПИФ СИ «Альфа-Капитал Сбалансированный»**

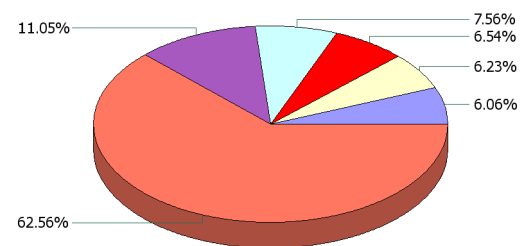


	Цена пая	СЧА	АСВБ*
<b>05.03.2008</b>	<b>1,366.16 р.</b>	<b>2,364,203,826.09 р.</b>	<b>2,555,735.34</b>
<b>Март</b>	- 0.68% ▼	- 0.96% ▼	- 1.42% ▼
<b>Два месяца</b>	-4.57% ▼	-2.19% ▼	- 12.80% ▼
<b>Три месяца</b>	-4.77% ▼	11.26% ▲	- 10.85% ▼
<b>Шесть месяцев</b>	6.19% ▲	46.48% ▲	1.32% ▲
<b>Девять месяцев</b>	8.88% ▲	80.44% ▲	7.06% ▲
<b>С начала года</b>	-4.57% ▼	-2.19% ▼	- 12.80% ▼
<b>С даты формирования фонда</b>	36.62% ▲	-100.00% ▼	28.80% ▲

\*АСВБ - Внутренний сбалансированный индекс УК

**Данные по структуре портфеля:**

На дату: 28.02.2008

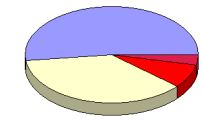


**Ценные бумаги**

- АК Сберегательный банк РФ ао
- ВТБ лизинг финанс о.к. 1 в.
- Мобильные ТелеСистемы ао
- ОАО ГМК Норильский Никель
- Газпром ао
- Другое

**Тип вложения**

Доля	Тип вложения
52.07%	Акции обыкновенные
3.28%	Акции привилегированные
8.21%	Денежные средства
36.44%	Облигации



**Инвестиционная стратегия:**

Инвестирование в акции-лидеры роста фондового рынка, в акции фундаментально недооцененных компаний и в инструменты с фиксированной доходностью.

**Инвестиционная цель:**

Получение долгосрочного прироста стоимости при средней волатильности стоимости пая.

**ОПИФА «Альфа-Капитал Электроэнергетика»**



**Инвестиционная стратегия:**

Инвестирование в ценные бумаги электроэнергетической отрасли.

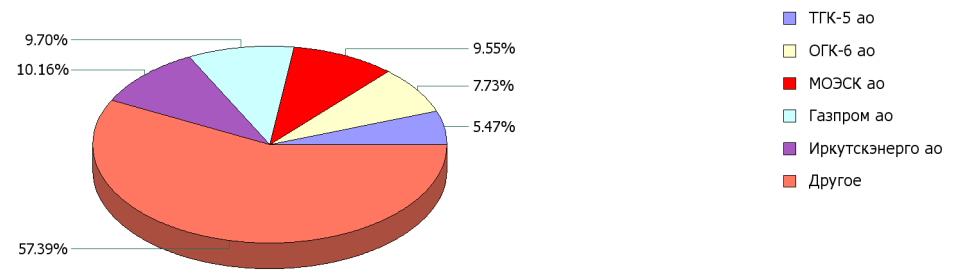
	Цена пая	СЧА	EESR*
<b>05.03.2008</b>	<b>1,035.04 р.</b>	<b>692,007,535.11 р.</b>	<b>27.6</b>
<b>Март</b>	- 1.17% ▼	- 2.17% ▼	- 3.54% ▼
<b>Два месяца</b>	- 9.96% ▼	- 18.59% ▼	- 13.85% ▼
<b>Три месяца</b>	- 7.12% ▼	- 18.35% ▼	- 11.99% ▼
<b>Шесть месяцев</b>	- 3.56% ▼	- 27.77% ▼	- 12.31% ▼
<b>Девять месяцев</b>	- 12.30% ▼	- 32.18% ▼	- 17.02% ▼
<b>С начала года</b>	- 9.96% ▼	- 18.59% ▼	- 13.85% ▼
<b>С даты формирования фонда</b>	3.50% ▲	2,518.10%	4.55% ▲

\*EESR - PAO "ЕЭС России" акции обыкновенные

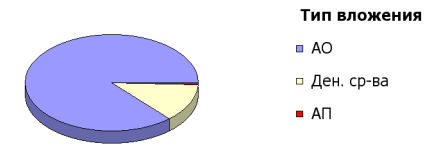
**Инвестиционная цель:**

Долгосрочное вложение средств в ценные бумаги недооцененных перспективных компаний электроэнергетической отрасли.

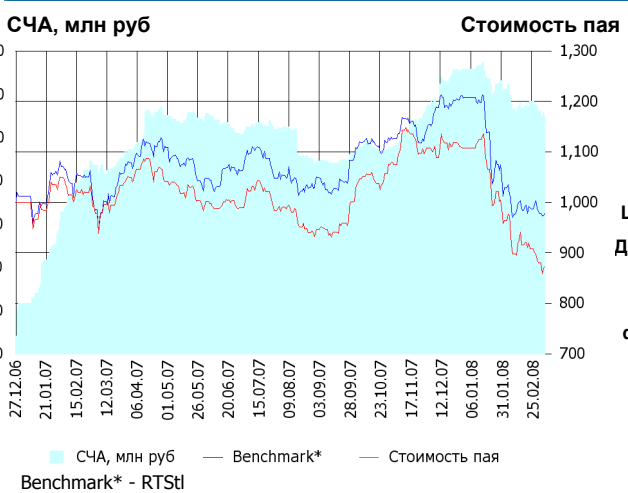
**Данные по структуре портфеля:** На дату: 28.02.2008



Доля	Тип вложения
86.55%	Акции обыкновенные
0.43%	Акции привилегированные
13.03%	Денежные средства



**ОПИФА «Альфа-Капитал Телекоммуникации»**



**Инвестиционная стратегия:**

Инвестирование в ценные бумаги телекоммуникационной отрасли.

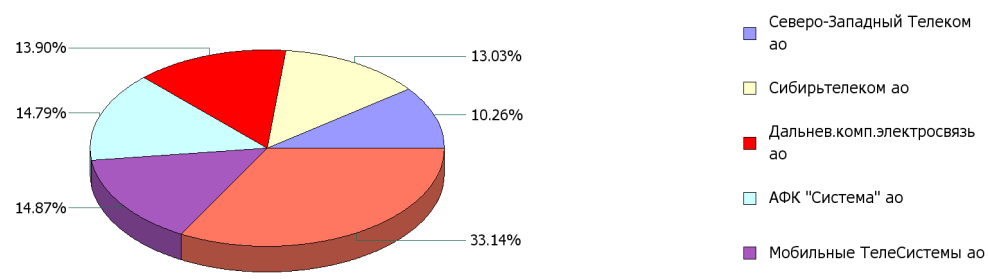
	Цена пая	СЧА	RTSIt*
<b>05.03.2008</b>	<b>871.89 р.</b>	<b>110,198,727.72 р.</b>	<b>6,446.55</b>
<b>Март</b>	- 0.97% ▼	- 1.99% ▼	- 0.42% ▼
<b>Два месяца</b>	- 21.32% ▼	- 16.32% ▼	- 19.03% ▼
<b>Три месяца</b>	- 21.59% ▼	- 7.39% ▼	- 17.11% ▼
<b>Шесть месяцев</b>	- 8.15% ▼	23.30% ▲	- 5.83% ▼
<b>Девять месяцев</b>	- 12.22% ▼	0.12% ▲	- 5.78% ▼
<b>С начала года</b>	- 21.32% ▼	- 16.32% ▼	- 19.03% ▼
<b>С даты формирования фонда</b>	- 12.81% ▼	1,230.92% ▲	- 2.22% ▼

\*RTSIt - Индекс РТС - Телекоммуникации, в рублевом выражении

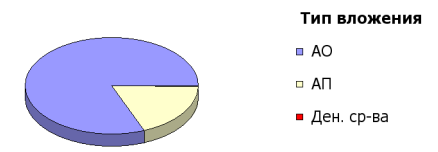
**Инвестиционная цель:**

Долгосрочное вложение средств в ценные бумаги недооцененных перспективных компаний телекоммуникационной отрасли.

**Данные по структуре портфеля:** На дату: 28.02.2008

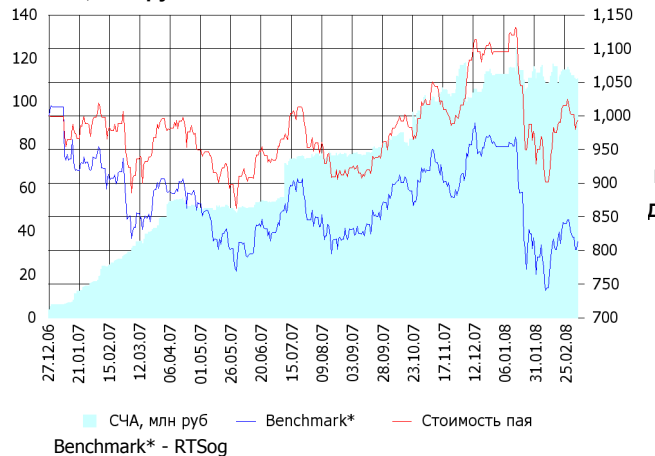


Доля	Тип вложения
81.06%	Акции обыкновенные
18.79%	Акции привилегированные
0.14%	Денежные средства



**ОПИФА «Альфа-Капитал Нефтегаз»**

**СЧА, млн руб** **Стоимость пая**



**Инвестиционная стратегия:**

Инвестирование в ценные бумаги нефтегазовой отрасли.

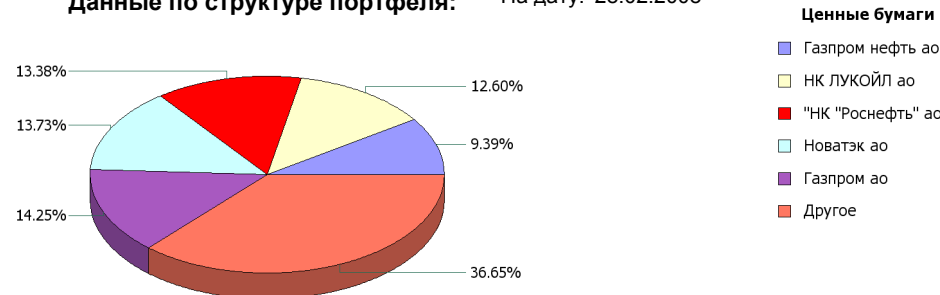
	Цена пая	СЧА	RTSog*
<b>05.03.2008</b>	<b>993.53 р.</b>	<b>110,616,180.63 р.</b>	<b>6,001.9</b>
<b>Март</b>	- 0.81% ▼	- 1.19% ▼	- 1.22% ▼
<b>Два месяца</b>	-9.30% ▼	-1.86% ▼	- 14.79% ▼
<b>Три месяца</b>	-7.22% ▼	8.65% ▲	- 13.36% ▼
<b>Шесть месяцев</b>	7.24% ▲	44.57% ▲	- 2.72% ▼
<b>Девять месяцев</b>	8.60% ▲	116.91% ▲	1.14% ▲
<b>С начала года</b>	-9.30% ▼	-1.86% ▼	- 14.79% ▼
<b>С даты формирования фонда</b>	-0.65% ▼	2,925.31% ▲	- 18.68% ▼

\*RTSog - Индекс РТС - Нефть и Газ, в рублевом выражении

**Инвестиционная цель:**

Долгосрочное вложение средств в ценные бумаги недооцененных перспективных компаний нефтегазовой отрасли.

**Данные по структуре портфеля:** На дату: 28.02.2008

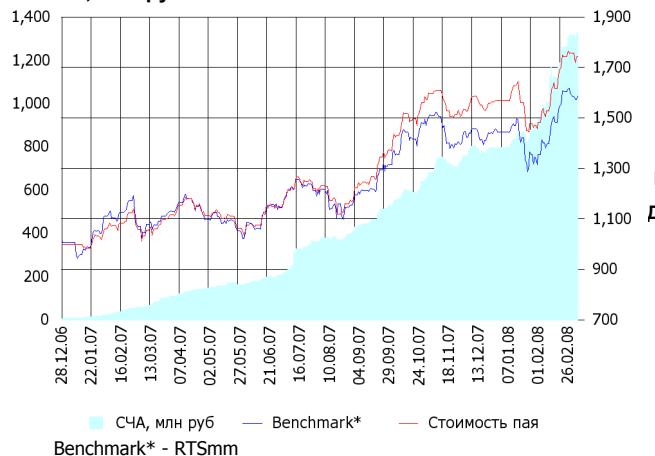


Доля	Тип вложения
80.58%	Акции обыкновенные
14.25%	Акции привилегированные
5.16%	Денежные средства



**ОПИФА «Альфа-Капитал Металлургия»**

**СЧА, млн руб** **Стоимость пая**



**Инвестиционная стратегия:**

Инвестирование в ценные бумаги металлургической отрасли.

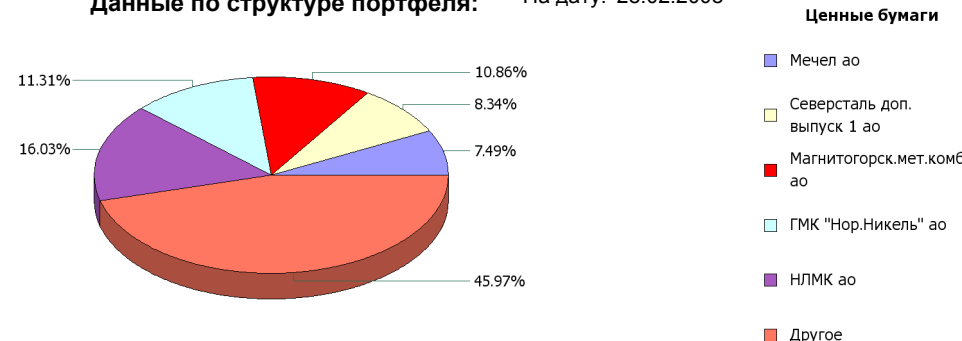
	Цена пая	СЧА	RTSmm*
<b>05.03.2008</b>	<b>1,744.62 р.</b>	<b>1,330,772,840.57 р.</b>	<b>9,721.88</b>
<b>Март</b>	- 0.75% ▼	1.07% ▲	- 0.35% ▼
<b>Два месяца</b>	11.30% ▲	67.06% ▲	9.96% ▲
<b>Три месяца</b>	11.58% ▲	67.92% ▲	10.24% ▲
<b>Шесть месяцев</b>	40.78% ▲	202.24% ▲	30.63% ▲
<b>Девять месяцев</b>	61.83% ▲	652.33% ▲	47.35% ▲
<b>С начала года</b>	11.30% ▲	67.06% ▲	9.96% ▲
<b>С даты формирования фонда</b>	74.46% ▲	24,327.71% ▲	58.71% ▲

\*RTSmm - Индекс РТС - Металлы и добыча, в рублевом выражении

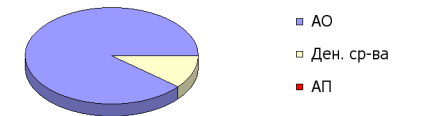
**Инвестиционная цель:**

Долгосрочное вложение средств в ценные бумаги недооцененных перспективных компаний металлургической отрасли.

**Данные по структуре портфеля:** На дату: 28.02.2008

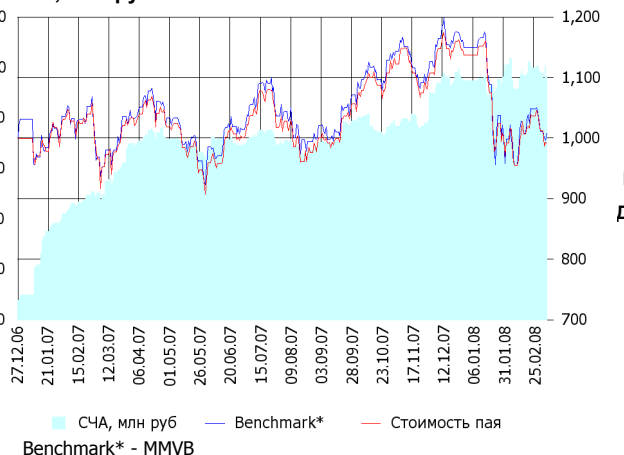


Доля	Тип вложения
88.92%	Акции обыкновенные
0.00%	Акции привилегированные
11.08%	Денежные средства



ОИПИФ «Альфа-Капитал Индекс ММВБ»

СЧА, млн руб Стоимость пая



Инвестиционная стратегия:

Основными объектами инвестиций являются ценные бумаги, по которым рассчитывается индекс ММВБ, а также денежные средства, включая иностранную валюту, на счетах и во вкладах в кредитных организациях.

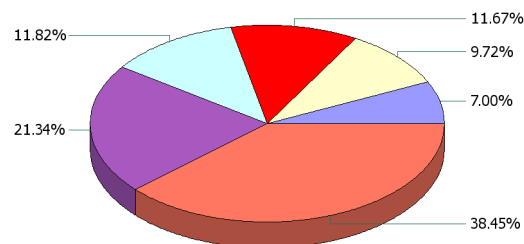
Инвестиционная цель:

Долгосрочное вложение средств в ценные бумаги формирующие индекс ММВБ.

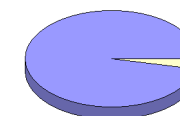
	Цена пая	СЧА	ММВБ*
05.03.2008	991.99 р.	96,494,811.74 р.	1,655.66
Март	- 1.95% ▼	- 1.35% ▼	- 0.29% ▼
Два месяца	-12.76% ▼	1.80% ▲	- 12.35% ▼
Три месяца	-13.05% ▼	2.77% ▲	- 12.45% ▼
Шесть месяцев	-0.72% ▼	36.63% ▲	- 1.04% ▼
Девять месяцев	2.53% ▲	33.79% ▲	2.97% ▲
С начала года	-12.76% ▼	1.80% ▲	- 12.35% ▼
С даты формирования фонда	-0.80% ▼	1,123.81%	0.78% ▲

\*ММВБ - Индекс ММВБ

Данные по структуре портфеля: На дату: 28.02.2008



Доля	Тип вложения
96.60%	Акции обыкновенные
3.38%	Акции привилегированные
0.02%	Денежные средства



Ценные бумаги

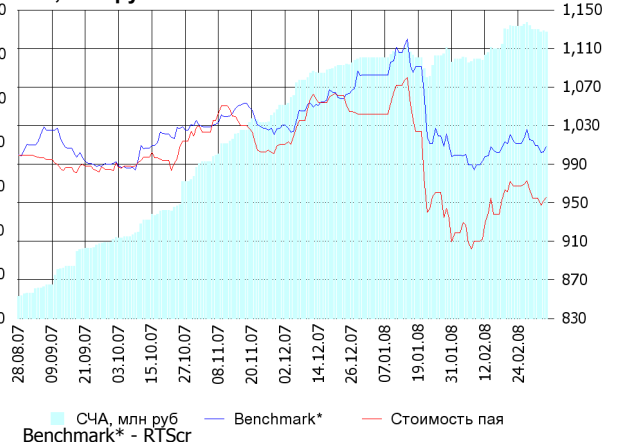
- ГМК "Нор.Никель" ао
- АК Сберегательный банк РФ ао
- Газпром ао
- НК ЛУКОЙЛ ао
- АвтоВАЗ-3 ао
- Другое

Тип вложения

- АО
- АП
- Ден. ср-ва

ОПИФА «Альфа-Капитал Потребительский сектор»

СЧА, млн руб Стоимость пая



Инвестиционная стратегия:

Долгосрочное инвестирование в акции компаний финансового рынка. Основными драйверами являются рост сбережений населения и потребность в розничных финансовых услугах, ведущие к активному развитию сектора.

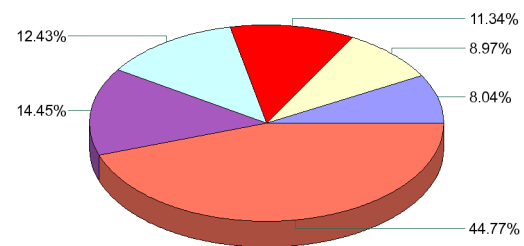
Инвестиционная цель:

Получение дохода за счет долгосрочного вложения средств в ценные бумаги перспективных компаний потребительского сектора. Возможность инвестирования в бизнесы, находящиеся на ранней стадии развития обещает потенциально более высокий рост по сравнению с традиционными отраслями экономики.

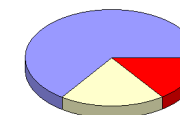
	Цена пая	СЧА	RTScr*
05.03.2008	955.23 р.	129,913,559.95 р.	8,448.3
Март	0.03% ▲	- 0.87% ▼	- 0.62% ▼
Два месяца	-8.34% ▼	9.76% ▲	- 6.85% ▼
С даты формирования фонда	-4.48% ▼	1,182.22% ▲	0.82% ▲

\*RTScr - Индекс РТС - Потребительские товары и розничная торговля, в рублевом выражении

Данные по структуре портфеля: На дату: 28.02.2008



Доля	Тип вложения
65.35%	Акции обыкновенные
14.94%	Акции привилегированные
19.72%	Денежные средства



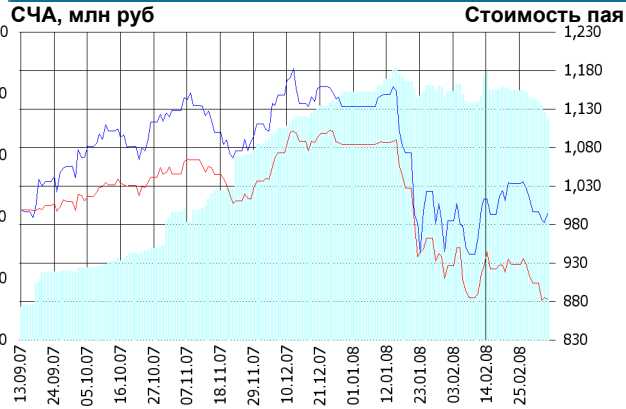
Ценные бумаги

- Газпром ао
- Концерн "Калина" ао
- Северсталь-авто а.о.
- Магнит оа
- Верофарма ао
- Другое

Тип вложения

- АО
- Ден. ср-ва
- АП

**ОПИФА «Альфа-Капитал Предприятия с государственным участием»**



**Инвестиционная стратегия:**

Инвестирование средств в акции компаний, часть акций которых закреплена в государственной собственности. Относительный вес акций, включенных в портфель, определяется потенциалом роста стоимости данных акций.

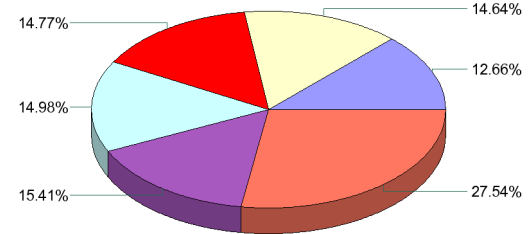
	Цена пая	СЧА	MMVB*
05.03.2008	883.29 р.	72,381,282.01 р.	1,655.66
Март	- 2.25% ▼	- 7.19% ▼	- 0.29% ▼
Два месяца	-18.50% ▼	-10.15% ▼	- 12.35% ▼
С даты формирования фонда	-11.67% ▼	575.58% ▲	- 0.65% ▼

\*MMVB - Индекс ММВБ

**Инвестиционная цель:**

Получение дохода за счет долгосрочного вложения средств в ценные бумаги перспективных компаний компаний с государственным участием.

**Данные по структуре портфеля:** На дату: 28.02.2008



**Ценные бумаги**

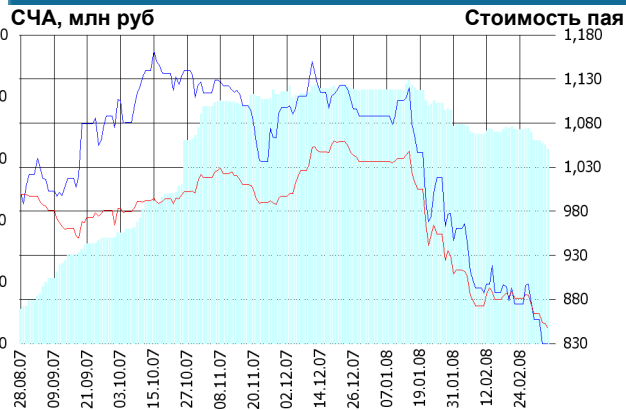
- РАО "ЕЭС России" ао
- Банк ВТБ а.о. 3 выпуск
- "НК "Роснефть" ао
- Сбербанк а.о. 3 в.
- Газпром ао
- Другое

Доля	Тип вложения
87.61%	Акции обыкновенные
12.25%	Акции привилегированные
0.14%	Денежные средства

**Тип вложения**

- АО
- АП
- Ден. ср-ва

**ОПИФА «Альфа-Капитал Финансы»**



**Инвестиционная стратегия:**

Получение дохода за счет долгосрочного вложения средств в ценные бумаги перспективных компаний финансового сектора.

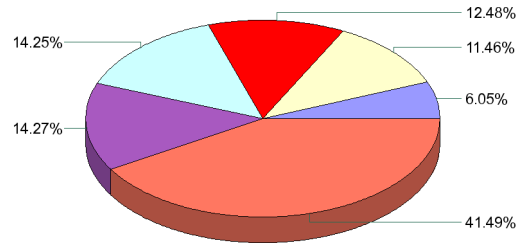
	Цена пая	СЧА	SBER03*
05.03.2008	847.69 р.	62,900,064.67 р.	76.85
Март	- 1.91% ▼	- 4.48% ▼	- 5.15% ▼
Два месяца	-18.21% ▼	-23.47% ▼	- 25.24% ▼
С даты формирования фонда	-15.23% ▼	467.51% ▲	- 18.67% ▼

\*SBER03 - Сбербанк акции обыкновенные, 3-ий выпуск

**Инвестиционная цель:**

Долгосрочное инвестирование в акции компаний финансового рынка. Основными драйверами являются рост сбережений населения и потребность в розничных финансовых услугах, ведущие к активному развитию сектора.

**Данные по структуре портфеля:** На дату: 28.02.2008



**Ценные бумаги**

- ОАО ОПИН, ао 5 выпуск
- Банк ВТБ а.о.
- ОАО "Банк "Санкт-Петербург" ао
- Банк "Возрождение"-ао
- УРСА Банк а.п.
- Другое

Доля	Тип вложения
62.31%	Акции обыкновенные
19.23%	Акции привилегированные
18.46%	Денежные средства

**Тип вложения**

- АО
- АП
- Ден. ср-ва



ООО «Управляющая компания «Альфа-Капитал». Лицензия на осуществление деятельности по управлению инвестиционными фондами, паевыми инвестиционными фондами и негосударственными пенсионными фондами № 21-000-1-00028 от 22 сентября 1998 года, выдана ФКЦБ России без ограничения срока действия. Правилами Д.У. паевых инвестиционных фондов под управлением ООО Управляющая компания «Альфа-Капитал» предусмотрены скидки к расчетной стоимости паев при их погашении. Обращаем Ваше внимание, что взимание скидок уменьшает доходность инвестиций в инвестиционные паи фондов

Стоимость инвестиционных паев может увеличиваться и уменьшаться, результаты инвестирования в прошлом не определяют доходы в будущем, государство не гарантирует доходность инвестиций в инвестиционные фонды. Прежде чем приобрести инвестиционный пай, следует внимательно ознакомиться с правилами доверительного управления фондом. Подробная информация о деятельности ООО «Управляющая компания «Альфа-Капитал» и ПИФов, находящихся под ее управлением, включая тексты правил доверительного управления, всех изменений и дополнений к ним, а также сведения о местах приема заявок на приобретение, погашение и обмен инвестиционных паев размещена на сайте ООО «Управляющая компания «Альфа-Капитал»: [www.alfacapital.ru](http://www.alfacapital.ru)