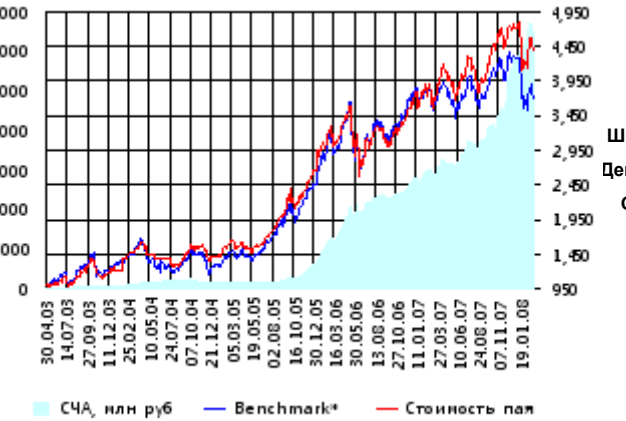


ОПИФА «Альфа-Капитал Акции»

СЧА, млн руб Стоимость пая



Benchmark\* - RTS

Инвестиционная стратегия:

Инвестирование преимущественно в ликвидные акции ведущих российских компаний, а также акции второго эшелона, имеющие значительный потенциал роста.

	Цена пая	СЧА	RTS*
04.03.2008	4,390.48 р.	6,334,007,248.31 р.	48,473.91
Март	- 1.31% ▼	- 1.98% ▼	- 2.61% ▼
Три месяца	-5.33% ▼	23.61% ▲	- 12.45% ▼
Шесть месяцев	10.71% ▲	67.72% ▲	- 0.61% ▼
Девять месяцев	13.34% ▲	97.74% ▲	2.10% ▲
С начала года	-6.57% ▼	8.91% ▲	- 13.78% ▼
За год	29.19% ▲	144.38% ▲	6.58% ▲
За три года	166.88% ▲	3,588.66% ▲	145.31% ▲
С даты формирования фонда	339.05% ▲	20,233.90% ▲	269.02% ▲

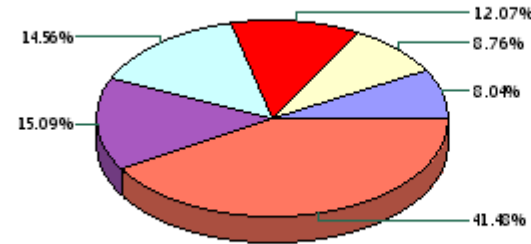
\*RTS - Индекс РТС, в рублевом выражении

Инвестиционная цель:

Получение максимальной прибыли, сопоставимой с динамикой роста рынка акций.

Данные по структуре портфеля:

На дату: 27.02.2008



Доля	Тип вложения
90.10%	Акции обыкновенные
7.10%	Акции привилегированные
2.80%	Денежные средства

Ценные бумаги

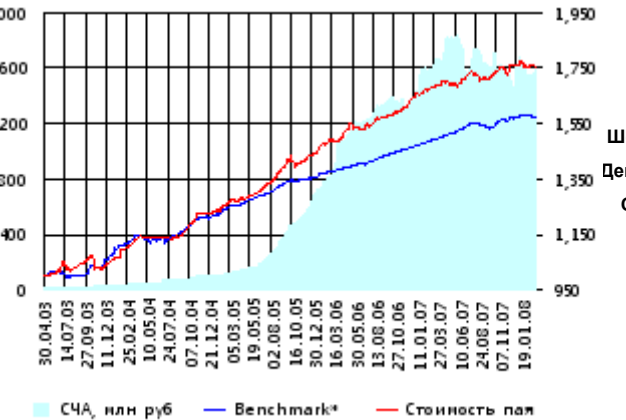
- АК Сберегательный банк РФ ао
- Северсталь ао
- Мобильные ТелеСистемы ао
- Газпром ао
- ОАО ГК Норильский Никель
- Другое

Тип вложения

- АО
- АП
- Ден. ср-ва

ОПИФО «Альфа-Капитал Облигации Плюс»

СЧА, млн руб Стоимость пая



Benchmark\* - RUX-CBonds

Инвестиционная стратегия:

Инвестиции в государственные, муниципальные и корпоративные облигации. При благоприятной рыночной ситуации добавляются инвестиции в ликвидные акции российских компаний.

	Цена пая	СЧА	RUX-CBonds*
04.03.2008	1,755.12 р.	1,593,338,833.29 р.	216.81
Март	- 0.14% ▼	3.81% ▲	- 0.10% ▼
Три месяца	0.08% ▲	4.08% ▲	0.25% ▲
Шесть месяцев	2.32% ▲	-2.43% ▼	1.73% ▲
Девять месяцев	3.42% ▲	-11.13% ▼	2.80% ▲
С начала года	-0.42% ▼	-1.96% ▼	- 0.18% ▼
За год	5.00% ▲	-1.20% ▼	5.29% ▲
За три года	37.81% ▲	1,201.86% ▲	25.14% ▲
С даты формирования фонда	75.51% ▲	10,146.55% ▲	57.04% ▲

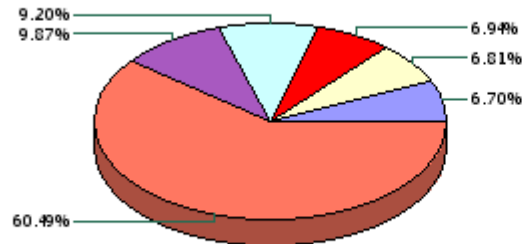
\*RUX-CBonds - Индекс RUX-CBonds

Инвестиционная цель:

Получение стабильного дохода, превышающего доход по банковскому депозиту и сопоставимого с динамикой роста рынка облигаций.

Данные по структуре портфеля:

На дату: 27.02.2008



Доля	Тип вложения
8.26%	Акции обыкновенные
0.60%	Акции привилегированные
4.19%	Денежные средства
86.95%	Облигации

Ценные бумаги

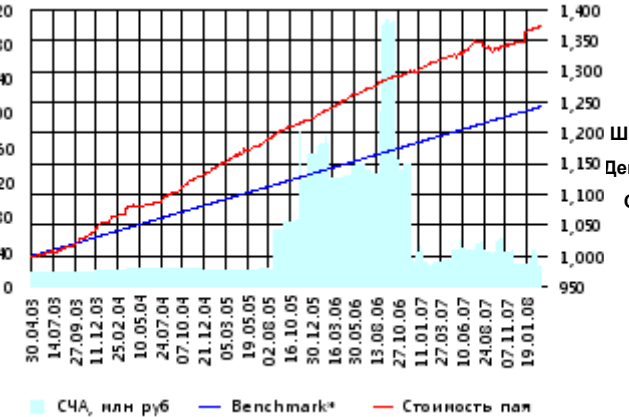
- ОГК-5 обл. сер. 01
- Банк ВТБ 24 о.к. 1 в.
- Связь-Банк АКБ ОАО обл. 01
- ИСО ГПБ-Ипотека (ОАО) обл. 1
- ВТБ лизинг финанс о.к. 1 в.
- Другое

Тип вложения

- Облигации
- АО
- Ден. ср-ва
- АП

ОПИФО «Альфа-Капитал Резерв»

СЧА, млн руб      Стоимость пая



СЧА, млн руб    Benchmark\*    Стоимость пая

Benchmark\* - Тек.депозит

Инвестиционная стратегия:

Инвестиции в максимально надежные и ликвидные государственные, муниципальные и корпоративные облигации, а также денежные средства.

	Цена пая	СЧА	Тек.депозит*
04.03.2008	1,372.67 р.	24,504,625.19 р.	1,242.47
Март	0.06% ▲	0.06% ▲	0.04% ▲
Три месяца	2.04% ▲	-5.08% ▼	1.00% ▲
Шесть месяцев	2.34% ▲	-37.02% ▼	2.04% ▲
Девять месяцев	3.28% ▲	-53.83% ▼	3.10% ▲
С начала года	1.79% ▲	-2.96% ▼	0.71% ▲
За год	4.35% ▲	-12.25% ▼	4.19% ▲
За три года	19.47% ▲	29.36% ▲	13.73% ▲
С даты формирования фонда	37.27% ▲	57.59% ▲	24.25% ▲

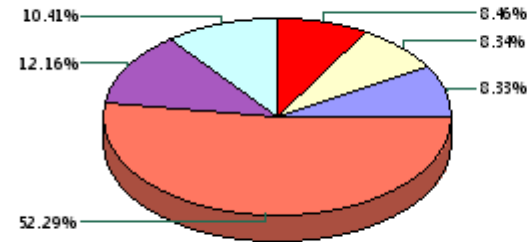
\*Тек.депозит - Расчетный депозит - 5%

Инвестиционная цель:

Получение стабильного дохода, превышающего доход по депозиту до востребования, при минимизации рисков сокращения суммы инвестиций.

Данные по структуре портфеля:

На дату: 27.02.2008



Доля	Тип вложения
6.09%	Денежные средства
93.91%	Облигации

Ценные бумаги

- КИТ Финанс Инв.банк
- ОАО об. 02
- ОАО
- \*Уралсельинформ\* обл. 05
- РТК-ЛИЗ 4
- ЦентрТелеком о.к. 5 в.



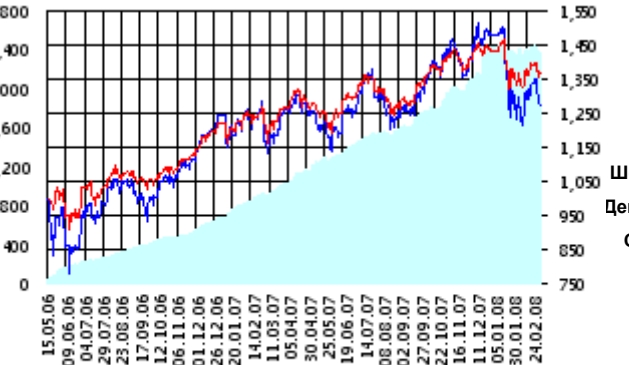
Тип вложения

- Облигации
- Ден. ср-ва



ОПИФ СИ «Альфа-Капитал Сбалансированный»

СЧА, млн руб      Стоимость пая



СЧА, млн руб    Benchmark\*    Стоимость пая

Benchmark\* - ACBI

Инвестиционная стратегия:

Инвестирование в акции-лидеры роста фондового рынка, в акции фундаментально недооцененных компаний и в инструменты с фиксированной доходностью.

	Цена пая	СЧА	АСБИ*
04.03.2008	1,364.09 р.	2,360,788,236.25 р.	2,522,368.06
Март	-0.83% ▼	-1.10% ▼	-2.71% ▼
Два месяца	-4.72% ▼	-2.33% ▼	-13.93% ▼
Три месяца	-3.89% ▼	12.79% ▲	-12.23% ▼
Шесть месяцев	6.10% ▲	47.01% ▲	1.11% ▲
Девять месяцев	8.16% ▲	79.46% ▲	4.95% ▲
С начала года	-4.72% ▼	-2.33% ▼	-13.93% ▼
С даты формирования фонда	36.41% ▲	-100.00% ▼	27.12% ▲

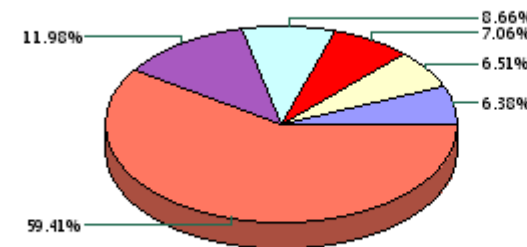
\*АСБИ - Внутренний сбалансированный индекс УК

Инвестиционная цель:

Получение долгосрочного прироста стоимости при средней волатильности стоимости пая.

Данные по структуре портфеля:

На дату: 27.02.2008



Доля	Тип вложения
57.15%	Акции обыкновенные
3.63%	Акции привилегированные
3.13%	Денежные средства
36.10%	Облигации

Ценные бумаги

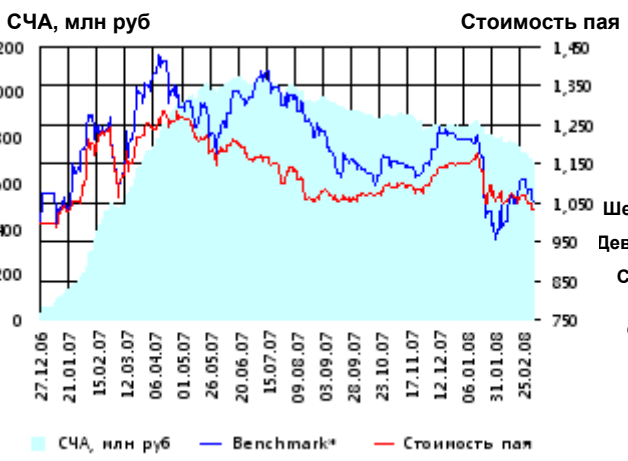
- АК Сберегательный банк РФ ао
- Северсталь ао
- Мобильные ТелеСистемы ао
- ОАО ГМК Норильский Никель
- Газпром ао
- Другое

Тип вложения

- АО
- Облигации
- АП
- Ден. ср-ва



**ОПИФА «Альфа-Капитал Электроэнергетика»**



Benchmark\* - EESR

**Инвестиционная стратегия:**

▶ Инвестирование в ценные бумаги электроэнергетической отрасли.

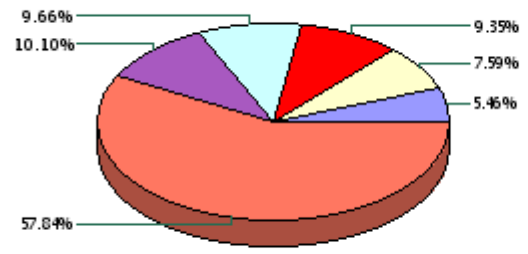
	Цена пая	СЧА	EESR*
04.03.2008	1,030.98 р.	691,342,888.62 р.	27.77
Март	- 1.56% ▼	- 2.26% ▼	- 2.95% ▼
Два месяца	-10.31% ▼	-18.67% ▼	- 13.32% ▼
Три месяца	-6.93% ▼	-18.09% ▼	- 9.91% ▼
Шесть месяцев	-4.42% ▼	-28.21% ▼	- 11.92% ▼
Девять месяцев	-12.71% ▼	-31.98% ▼	- 16.30% ▼
С начала года	-10.31% ▼	-18.67% ▼	- 13.32% ▼
С даты формирования фонда	3.10% ▲	2,515.59% ▲	5.19% ▲

\*EESR - PAO "ЕЭС России" акции обыкновенные

**Инвестиционная цель:**

▶ Долгосрочное вложение средств в ценные бумаги недооцененных перспективных компаний электроэнергетической отрасли.

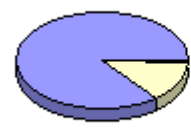
**Данные по структуре портфеля:** На дату: 27.02.2008



**Ценные бумаги**

- ОГК-1 а.о. 2 в.
- ОГК-6 ао
- МОЭК ао
- Газпром ао
- Иркутскэнерго ао
- Другое

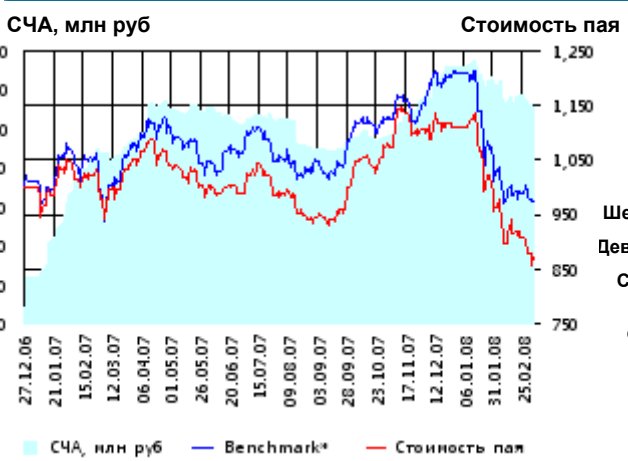
Доля	Тип вложения
85.93%	Акции обыкновенные
0.43%	Акции привилегированные
13.64%	Денежные средства



**Тип вложения**

- АО
- Ден. ср-ва
- АП

**ОПИФА «Альфа-Капитал Телекоммуникации»**



Benchmark\* - RTSI

**Инвестиционная стратегия:**

▶ Инвестирование в ценные бумаги телекоммуникационной отрасли.

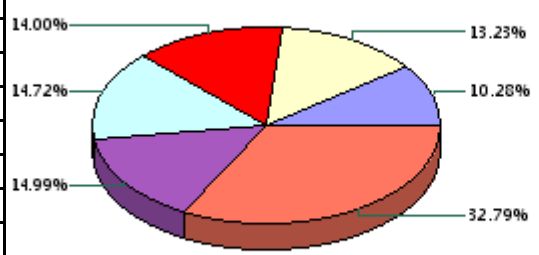
	Цена пая	СЧА	RTSI*
04.03.2008	870.39 р.	111,284,697.93 р.	6,420.59
Март	- 1.14% ▼	- 1.03% ▼	- 0.82% ▼
Два месяца	-21.45% ▼	-15.50% ▼	- 19.36% ▼
Три месяца	-21.11% ▼	-5.22% ▼	- 17.10% ▼
Шесть месяцев	-8.38% ▼	24.43% ▲	- 5.85% ▼
Девять месяцев	-12.82% ▼	0.59% ▲	- 6.69% ▼
С начала года	-21.45% ▼	-15.50% ▼	- 19.36% ▼
С даты формирования фонда	-12.96% ▼	1,244.04% ▲	- 2.61% ▼

\*RTSI - Индекс РТС - Телекоммуникации, в рублевом выражении

**Инвестиционная цель:**

▶ Долгосрочное вложение средств в ценные бумаги недооцененных перспективных компаний телекоммуникационной отрасли.

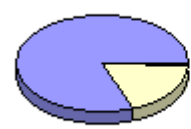
**Данные по структуре портфеля:** На дату: 27.02.2008



**Ценные бумаги**

- Северо-Западный Телеком ао
- Сибирьтелеком ао
- Дальнев. комп. электросвязь ао
- АФК "Система" ао
- Мобильные ТелеСистемы ао
- Другое

Доля	Тип вложения
80.88%	Акции обыкновенные
18.73%	Акции привилегированные
0.39%	Денежные средства

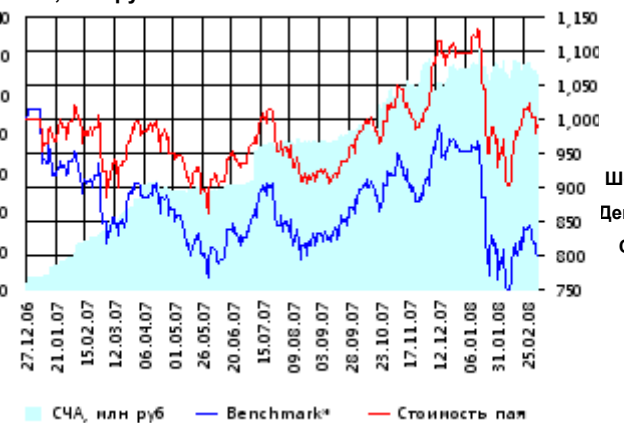


**Тип вложения**

- АО
- АП
- Ден. ср-ва

**ОПИФА «Альфа-Капитал Нефтегаз»**

СЧА, млн руб Стоимость пая



Benchmark\* - RTSog

**Инвестиционная стратегия:**

Инвестирование в ценные бумаги нефтегазовой отрасли.

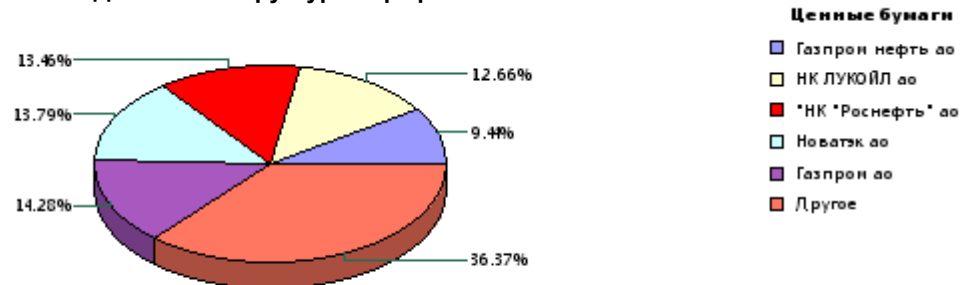
	Цена пая	СЧА	RTSog*
04.03.2008	990.55 р.	110,302,825.72 р.	5,916.14
Март	- 1.11% ▼	- 1.47% ▼	- 2.63% ▼
Два месяца	-9.58% ▼	-2.14% ▼	- 16.00% ▼
Три месяца	-5.68% ▼	10.42% ▲	- 15.14% ▼
Шесть месяцев	7.42% ▲	44.82% ▲	- 2.84% ▼
Девять месяцев	7.51% ▲	114.91% ▲	- 1.13% ▼
С начала года	-9.58% ▼	-2.14% ▼	- 16.00% ▼
С даты формирования фонда	-0.94% ▼	2,916.74% ▲	- 19.84% ▼

\*RTSog - Индекс РТС - Нефть и Газ, в рублевом выражении

**Инвестиционная цель:**

Долгосрочное вложение средств в ценные бумаги недооцененных перспективных компаний нефтегазовой отрасли.

Данные по структуре портфеля: На дату: 27.02.2008



**Ценные бумаги**

- Газпром нефть ао
- НК ЛУКОЙЛ ао
- \*НК "Роснефть" ао
- Новатэк ао
- Газпром ао
- Другое

**Доля Тип вложения**

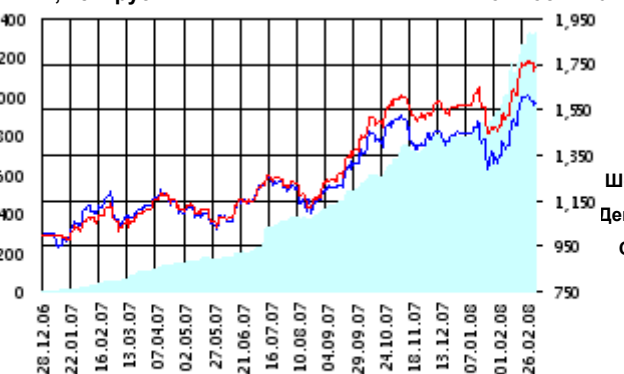
80.54%	Акции обыкновенные
14.13%	Акции привилегированные
5.33%	Денежные средства

**Тип вложения**

- АО
- АП
- Ден. ср-ва

**ОПИФА «Альфа-Капитал Металлургия»**

СЧА, млн руб Стоимость пая



Benchmark\* - RTSmm

**Инвестиционная стратегия:**

Инвестирование в ценные бумаги металлургической отрасли.

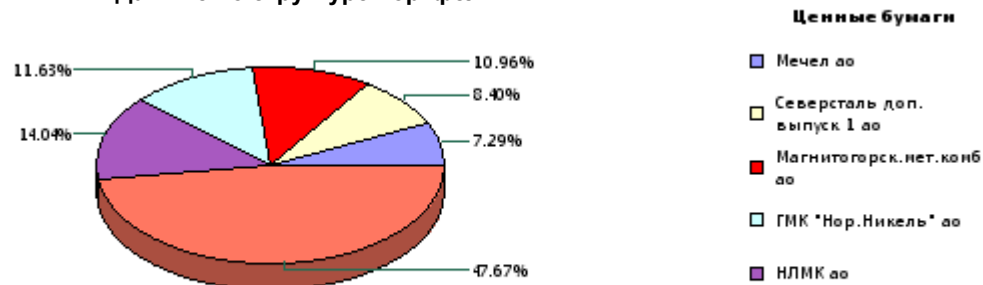
	Цена пая	СЧА	RTSmm*
04.03.2008	1,740.37 р.	1,322,192,225.58 р.	9,643.98
Март	- 0.99% ▼	0.42% ▲	- 1.14% ▼
Два месяца	11.03% ▲	65.99% ▲	9.08% ▲
Три месяца	12.22% ▲	69.08% ▲	9.16% ▲
Шесть месяцев	41.02% ▲	202.46% ▲	30.41% ▲
Девять месяцев	60.95% ▲	656.70% ▲	45.32% ▲
С начала года	11.03% ▲	65.99% ▲	9.08% ▲
С даты формирования фонда	74.04% ▲	24,170.20% ▲	57.44% ▲

\*RTSmm - Индекс РТС - Металлы и добыча, в рублевом выражении

**Инвестиционная цель:**

Долгосрочное вложение средств в ценные бумаги недооцененных перспективных компаний металлургической отрасли.

Данные по структуре портфеля: На дату: 27.02.2008



**Ценные бумаги**

- Мечел ао
- Северсталь доп. выпуск 1 ао
- Магнитогорск. мет. кооп ао
- ГМК "Нор.Никель" ао
- НЛМК ао
- Другое

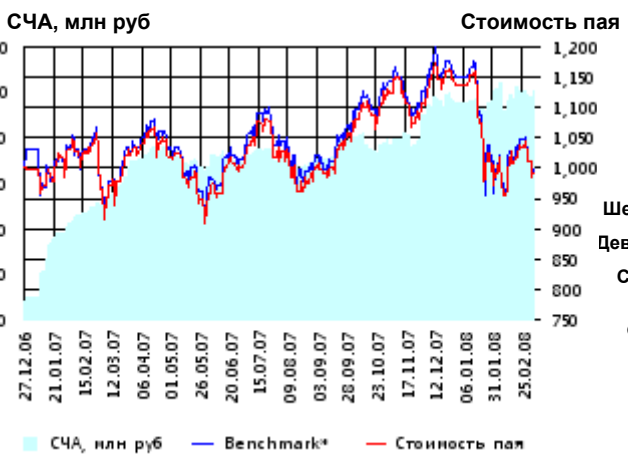
**Доля Тип вложения**

86.63%	Акции обыкновенные
0.00%	Акции привилегированные
13.37%	Денежные средства

**Тип вложения**

- АО
- Ден. ср-ва
- АП

**ОИПИФ «Альфа-Капитал Индекс ММВБ»**



Benchmark\* - MMVB

	Цена пая	СЧА	ММVB*
04.03.2008	992.94 р.	100,779,412.01 р.	1,636.2
Март	- 1.86% ▼	3.03% ▲	- 1.46% ▼
Два месяца	-12.68% ▼	6.32% ▲	- 13.38% ▼
Три месяца	-11.65% ▼	9.07% ▲	- 13.67% ▼
Шесть месяцев	-0.35% ▼	43.75% ▲	- 1.08% ▼
Девять месяцев	1.84% ▲	38.74% ▲	1.29% ▲
С начала года	-12.68% ▼	6.32% ▲	- 13.38% ▼
С даты формирования фонда	-0.71% ▼	1,178.15% ▲	- 0.41% ▼

\*MMVB - Индекс ММВБ

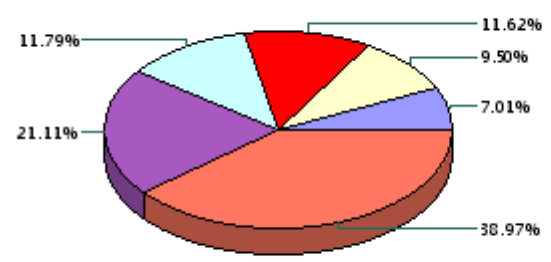
**Инвестиционная цель:**

▶ Долгосрочное вложение средств в ценные бумаги формирующие индекс ММВБ.

**Инвестиционная стратегия:**

▶ Основными объектами инвестиций являются ценные бумаги, по которым рассчитывается индекс ММВБ, а также денежные средства, включая иностранную валюту, на счетах и во вкладах в кредитных организациях.

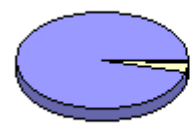
**Данные по структуре портфеля:** На дату: 27.02.2008



**Ценные бумаги**

- ГМК "Нор.Никель" ао
- АК Сберегательный банк РФ ао
- Газпром ао
- НК ЛУКОЙЛ ао
- АвтоВАЗ-З ао
- Другое

Доля	Тип вложения
96.10%	Акции обыкновенные
3.38%	Акции привилегированные
0.52%	Денежные средства



**Тип вложения**

- АО
- АП
- Ден. ср-ва

**ОПИФА «Альфа-Капитал Потребительский сектор»**



Benchmark\* - RTScr

	Цена пая	СЧА	RTScr*
04.03.2008	952.2 р.	130,627,197.39 р.	8,402.4
Март	- 0.29% ▼	- 0.33% ▼	- 1.16% ▼
Два месяца	-8.63% ▼	10.36% ▲	- 7.36% ▼
С даты формирования фонда	-4.78% ▼	1,189.27% ▲	0.27% ▲

\*RTScr - Индекс РТС - Потребительские товары и розничная торговля, в рублевом выражении

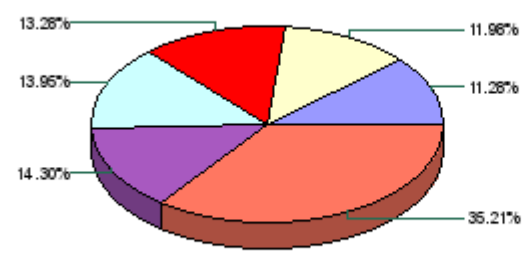
**Инвестиционная цель:**

▶ Получение дохода за счет долгосрочного вложения средств в ценные бумаги перспективных компаний потребительского сектора. Возможность инвестирования в бизнесы, находящиеся на ранней стадии развития обещает потенциально более высокий рост по сравнению с традиционными отраслями экономики.

**Инвестиционная стратегия:**

▶ Долгосрочное инвестирование в акции компаний финансового рынка. Основными драйверами являются рост сбережений населения и потребность в розничных финансовых услугах, ведущие к активному развитию сектора.

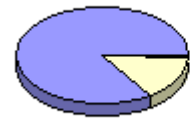
**Данные по структуре портфеля:** На дату: 27.02.2008



**Ценные бумаги**

- Северсталь-авто а.о.
- Мобильные ТелеСистемы ао
- Магнит ао
- Газпром ао
- Верофарма ао
- Другое

Доля	Тип вложения
84.57%	Акции обыкновенные
14.99%	Акции привилегированные
0.44%	Денежные средства



**Тип вложения**

- АО
- АП
- Ден. ср-ва

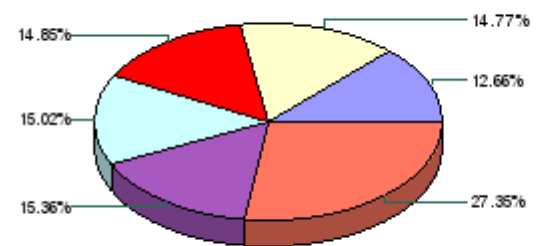
**ОПИФА «Альфа-Капитал Предприятия с государственным участием»**



	Цена пая	СЧА	MMVB*
04.03.2008	884.97 р.	73,782,025.98 р.	1,636.2
Март	- 2.06% ▼	- 5.39% ▼	- 1.46% ▼
Два месяца	-18.34% ▼	-8.41% ▼	- 13.38% ▼
С даты формирования фонда	-11.50% ▼	588.65% ▲	- 1.82% ▼

\*MMVB - Индекс MMVB

**Данные по структуре портфеля:** На дату: 27.02.2008



- Ценные бумаги**
- РАО "ЕЭС России" ао
  - "НК "Роснефть" ао
  - Банк ВТБ а.о. 3 выпуск
  - Сбербанк а.о. 3 в.
  - Газпром ао
  - Другое

**Инвестиционная цель:**

Получение дохода за счет долгосрочного вложения средств в ценные бумаги перспективных компаний компаний с государственным участием.

Доля	Тип вложения
87.99%	Акции обыкновенные
11.86%	Акции привилегированные
0.15%	Денежные средства



- Тип вложения**
- АО
  - АП
  - Ден. ср-ва

**Инвестиционная стратегия:**

Инвестирование средств в акции компаний, часть акций которых закреплена в государственной собственности. Относительный вес акций, включенных в портфель, определяется потенциалом роста стоимости данных акций.

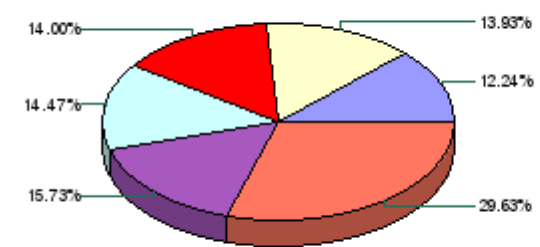
**ОПИФА «Альфа-Капитал Финансы»**



	Цена пая	СЧА	SBER03*
04.03.2008	853.28 р.	64,389,079.23 р.	77.26
Март	- 1.26% ▼	- 2.22% ▼	- 4.64% ▼
Два месяца	-17.68% ▼	-21.66% ▼	- 24.84% ▼
С даты формирования фонда	-14.67% ▼	480.94% ▲	- 18.23% ▼

\*SBER03 - Сбербанк акции обыкновенные, 3-ий выпуск

**Данные по структуре портфеля:** На дату: 27.02.2008



- Ценные бумаги**
- ОАО "Банк "Санкт-Петербург" ао
  - Банк "Возрождение"-ао
  - УРСА Банк а.п.
  - Газпром ао
  - Банк ВТБ а.о.
  - Другое

**Инвестиционная цель:**

Долгосрочное инвестирование в акции компаний финансового рынка. Основными драйверами являются рост сбережений населения и потребность в розничных финансовых услугах, ведущие к активному развитию сектора.

Доля	Тип вложения
72.16%	Акции обыкновенные
25.94%	Акции привилегированные
1.91%	Денежные средства



- Тип вложения**
- АО
  - АП
  - Ден. ср-ва

**Инвестиционная стратегия:**

Получение дохода за счет долгосрочного вложения средств в ценные бумаги перспективных компаний финансового сектора.

ООО «Управляющая компания «Альфа-Капитал». Лицензия на осуществление деятельности по управлению инвестиционными фондами, паевыми инвестиционными фондами и негосударственными пенсионными фондами № 21-000-1-00028 от 22 сентября 1998 года, выдана ФКЦБ России без ограничения срока действия. Правилами Д.У. паевых инвестиционных фондов под управлением ООО Управляющая компания «Альфа-Капитал» предусмотрены скидки к расчетной стоимости паев при их погашении. Обращаем Ваше внимание, что взимание скидок уменьшает доходность инвестиций в инвестиционные паи фондов

Стоимость инвестиционных паев может увеличиваться и уменьшаться, результаты инвестирования в прошлом не определяют доходы в будущем, государство не гарантирует доходность инвестиций в инвестиционные фонды. Прежде чем приобрести инвестиционный пай, следует внимательно ознакомиться с правилами доверительного управления фондом. Подробная информация о деятельности ООО «Управляющая компания «Альфа-Капитал» и ПИФов, находящихся под ее управлением, включая тексты правил доверительного управления, всех изменений и дополнений к ним, а также сведения о местах приема заявок на приобретение, погашение и обмен инвестиционных паев размещена на сайте ООО «Управляющая компания «Альфа-Капитал»: [www.alfacapital.ru](http://www.alfacapital.ru)