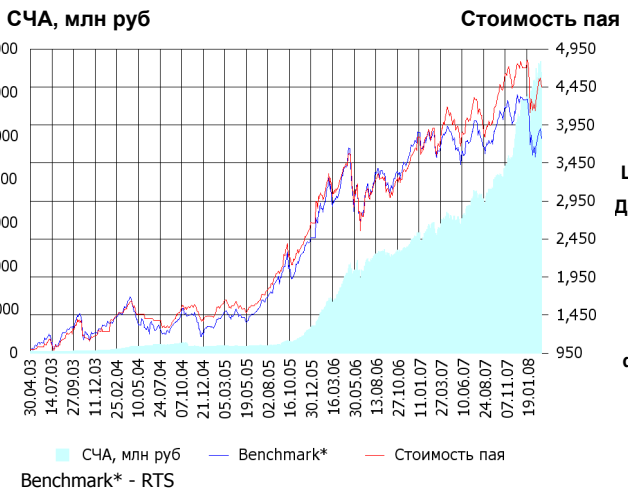


## ОПИФА «Альфа-Капитал Акции»



	Цена пая	СЧА	RTS*
<b>03.03.2008</b>	<b>4,333.17 р.</b>	<b>6,262,994,702.1 р.</b>	<b>48,779.63</b>
<b>Март</b>	- 2.60% ▼	- 3.08% ▼	- 2.00% ▼
<b>Три месяца</b>	- 5.28% ▼	24.47% ▲	- 9.52% ▼
<b>Шесть месяцев</b>	8.57% ▲	65.51% ▲	0.08% ▲
<b>Девять месяцев</b>	12.35% ▲	97.99% ▲	3.09% ▲
<b>С начала года</b>	- 7.79% ▼	7.69% ▲	- 13.24% ▼
<b>За год</b>	19.83% ▲	127.50% ▲	3.77% ▲
<b>За три года</b>	165.49% ▲	3,576.29% ▲	148.94% ▲
<b>С даты формирования фонда</b>	333.32% ▲	20,005.93% ▲	271.35% ▲

\*RTS - Индекс РТС, в рублевом выражении

### Инвестиционная цель:

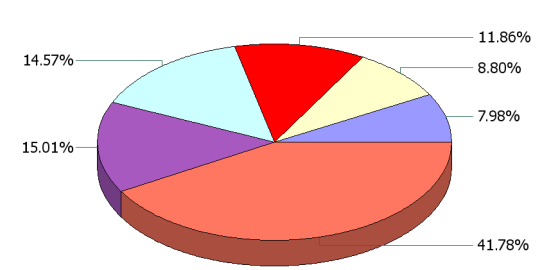
Получение максимальной прибыли, сопоставимой с динамикой роста рынка акций.

### Инвестиционная стратегия:

Инвестирование преимущественно в ликвидные акции ведущих российских компаний, а также акции второго эшелона, имеющие значительный потенциал роста.

### Данные по структуре портфеля:

На дату: 26.02.2008

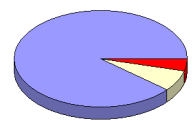


#### Ценные бумаги

- ▲ АК Сберегательный банк РФ ао
- ▲ Северсталь ао
- ▲ Мобильные ТелеСистемы ао
- ▲ Газпром ао
- ▲ ОАО ГМК Норильский Никель
- ▲ Другое

#### Доля Тип вложения

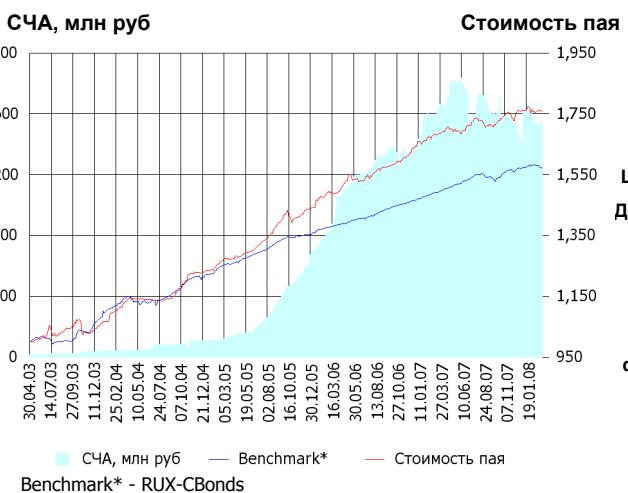
88.87%	Акции обыкновенные
7.00%	Акции привилегированные
4.13%	Денежные средства



#### Тип вложения

- ▲ АО
- ▲ АП
- ▲ Ден. ср-ва

## ОПИФО «Альфа-Капитал Облигации Плюс»



	Цена пая	СЧА	RUX-CBonds*
<b>03.03.2008</b>	<b>1,753.81 р.</b>	<b>1,557,916,281.92 р.</b>	<b>217.04</b>
<b>Март</b>	- 0.22% ▼	1.50% ▲	0.00% -
<b>Три месяца</b>	0.23% ▲	0.91% ▲	0.42% ▲
<b>Шесть месяцев</b>	2.18% ▲	- 2.28% ▼	1.82% ▲
<b>Девять месяцев</b>	3.44% ▲	- 13.76% ▼	2.96% ▲
<b>С начала года</b>	- 0.50% ▼	- 4.14% ▼	- 0.07% ▼
<b>За год</b>	4.36% ▲	- 2.51% ▼	5.43% ▲
<b>За три года</b>	37.85% ▲	1,174.20% ▲	25.20% ▲
<b>С даты формирования фонда</b>	75.38% ▲	9,918.75% ▲	57.20% ▲

\*RUX-CBonds - Индекс RUX-CBonds

### Инвестиционная цель:

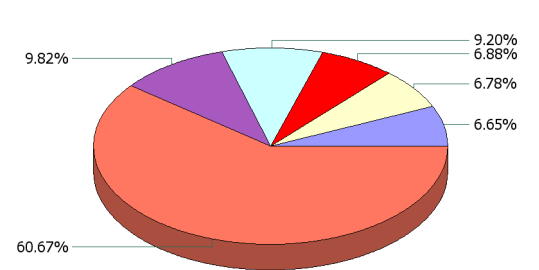
Получение стабильного дохода, превышающего доход по банковскому депозиту и сопоставимого с динамикой роста рынка облигаций.

### Инвестиционная стратегия:

Инвестиции в государственные, муниципальные и корпоративные облигации. При благоприятной рыночной ситуации добавляются инвестиции в ликвидные акции российских компаний.

### Данные по структуре портфеля:

На дату: 26.02.2008

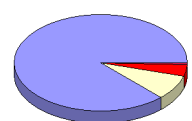


#### Ценные бумаги

- ▲ ОГК-5 обл. сер. 01
- ▲ Банк ВТБ 24 о.к. 1 в.
- ▲ Связь-БанкАКБ ОАО обл. 01
- ▲ ИСО ГПБ-Ипотека (ОАО) обл. 1
- ▲ ВТБ лизинг финанс. о.к. 1 в.
- ▲ Другое

#### Доля Тип вложения

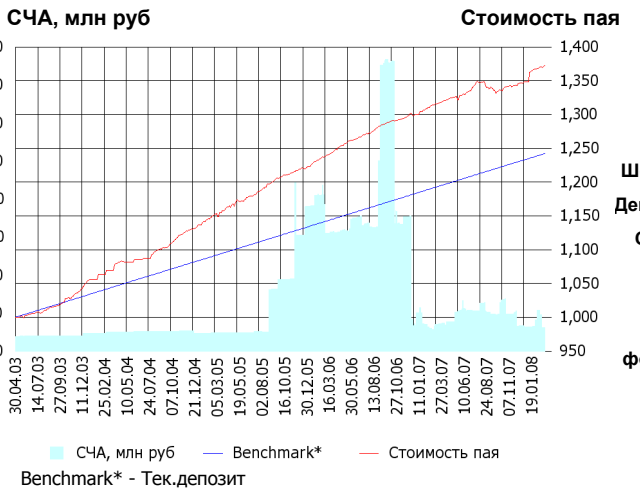
8.26%	Акции обыкновенные
0.60%	Акции привилегированные
3.95%	Денежные средства
87.19%	Облигации



#### Тип вложения

- ▲ Облигации
- ▲ АО
- ▲ Ден. ср-ва
- ▲ АП

## ОПИФО «Альфа-Капитал Резерв»



	Цена пая	СЧА	Тек.депозит*
<b>03.03.2008</b>	<b>1,372.7 р.</b>	<b>24,505,176.1 р.</b>	<b>1,242.33</b>
<b>Март</b>	0.06% ▲	0.06% ▲	0.03% ▲
<b>Три месяца</b>	2.05% ▲	-5.07% ▼	1.00% ▲
<b>Шесть месяцев</b>	2.35% ▲	-37.02% ▼	2.04% ▲
<b>Девять месяцев</b>	3.21% ▲	-53.86% ▼	3.10% ▲
<b>С начала года</b>	1.79% ▲	-2.96% ▼	0.70% ▲
<b>За год</b>	4.41% ▲	-12.20% ▼	4.19% ▲
<b>За три года</b>	19.32% ▲	29.20% ▲	13.73% ▲
<b>С даты формирования фонда</b>	37.27% ▲	57.59% ▲	24.23% ▲

\*Тек.депозит - Расчетный депозит - 5%

### Инвестиционная цель:

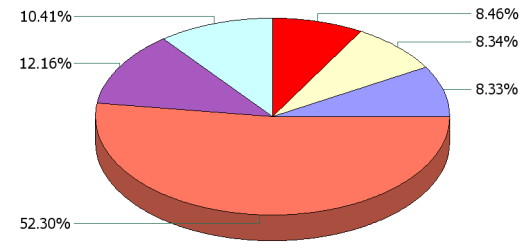
Получение стабильного дохода, превышающего доход по депозиту до востребования, при минимизации рисков сокращения суммы инвестиций.

### Инвестиционная стратегия:

Инвестиции в максимально надежные и ликвидные государственные, муниципальные и корпоративные облигации, а также денежные средства.

## Данные по структуре портфеля:

На дату: 26.02.2008



Доля	Тип вложения
6.09%	Денежные средства
93.91%	Облигации

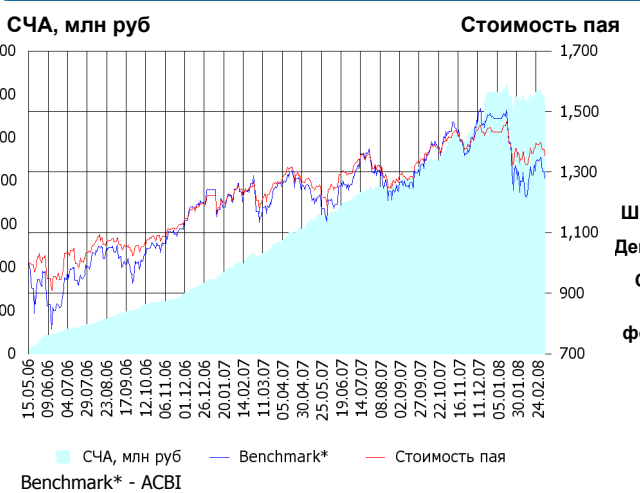
### Ценные бумаги

- КИТ Финанс Инв.банк
- ОАО об. 02
- ОАО
- "Уралсвязьинформ" обл. 05
- РТК-ЛИЗ 4с
- ЦентрТелеком о.к. 5 в.

### Тип вложения

- Облигации
- Ден. ср-ва

## ОПИФ СИ «Альфа-Капитал Сбалансированный»



	Цена пая	СЧА	АСБИ*
<b>03.03.2008</b>	<b>1,353.35 р.</b>	<b>2,344,813,004.2 р.</b>	<b>2,540,870.66</b>
<b>Март</b>	-1.61% ▼	-1.77% ▼	-2.00% ▼
<b>Два месяца</b>	-5.47% ▼	-2.99% ▼	-13.30% ▼
<b>Три месяца</b>	-3.74% ▼	13.21% ▲	-9.14% ▼
<b>Шесть месяцев</b>	4.81% ▲	45.50% ▲	1.90% ▲
<b>Девять месяцев</b>	7.76% ▲	79.39% ▲	6.15% ▲
<b>С начала года</b>	-5.47% ▼	-2.99% ▼	-13.30% ▼
<b>С даты формирования фонда</b>	35.34% ▲	-100.00% ▼	28.06% ▲

\*АСБИ - Внутренний сбалансированный индекс УК

### Инвестиционная цель:

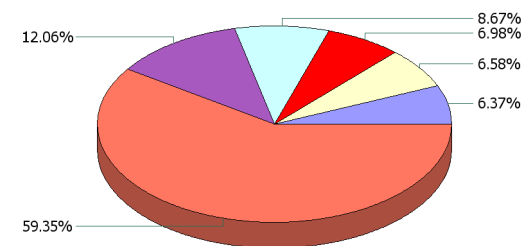
Получение долгосрочного прироста стоимости при средней волатильности стоимости пая.

### Инвестиционная стратегия:

Инвестирование в акции-лидеры роста фондового рынка, в акции фундаментально недооцененных компаний и в инструменты с фиксированной доходностью.

## Данные по структуре портфеля:

На дату: 26.02.2008



Доля	Тип вложения
57.36%	Акции обыкновенные
3.59%	Акции привилегированные
2.99%	Денежные средства
36.06%	Облигации

### Ценные бумаги

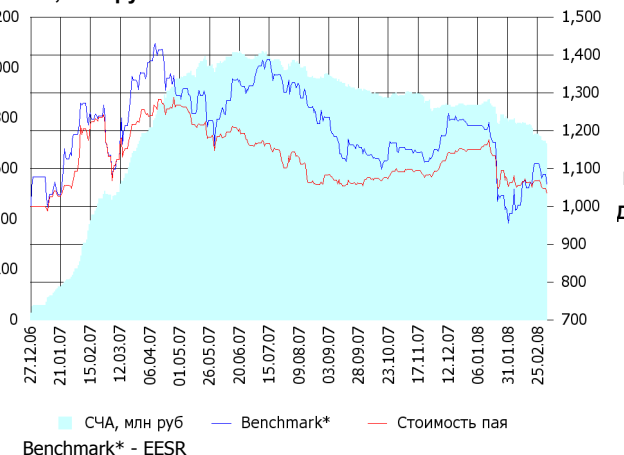
- АК Сберсберегательный банк РФ ао
- Северсталь ао
- Мобильные ТелеСистемы ао
- ОАО ГМК Норильский Никель
- Газпром ао
- Другое

### Тип вложения

- АО
- Облигации
- АП
- Ден. ср-ва

**ОПИФА «Альфа-Капитал Электроэнергетика»**

**СЧА, млн руб** **Стоимость пая**



**Инвестиционная стратегия:**

Инвестирование в ценные бумаги электроэнергетической отрасли.

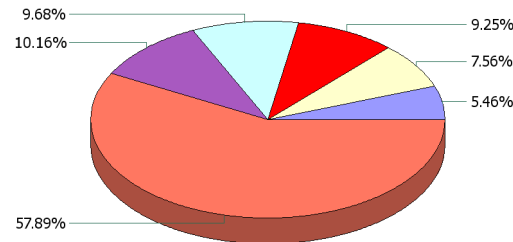
	Цена пая	СЧА	EESR*
<b>03.03.2008</b>	<b>1,034.4 р.</b>	<b>697,412,188.64 р.</b>	<b>27.95</b>
<b>Март</b>	- 1.23% ▼	- 1.40% ▼	- 2.32% ▼
<b>Два месяца</b>	-10.01% ▼	-17.95% ▼	- 12.76% ▼
<b>Три месяца</b>	-5.73% ▼	-16.88% ▼	- 7.86% ▼
<b>Шесть месяцев</b>	-4.08% ▼	-27.68% ▼	- 11.81% ▼
<b>Девять месяцев</b>	-13.09% ▼	-31.85% ▼	- 14.81% ▼
<b>С начала года</b>	-10.01% ▼	-17.95% ▼	- 12.76% ▼
<b>С даты формирования фонда</b>	3.44% ▲	2,538.55%	5.87% ▲

\*EESR - PAO "ЕЭС России" акции обыкновенные

**Инвестиционная цель:**

Долгосрочное вложение средств в ценные бумаги недооцененных перспективных компаний электроэнергетической отрасли.

**Данные по структуре портфеля:** На дату: 26.02.2008



**Ценные бумаги**

- ТГК-5 ао
- ОГК-6 ао
- МОЭСК ао
- Газпром ао
- Иркутскэнерго ао
- Другое

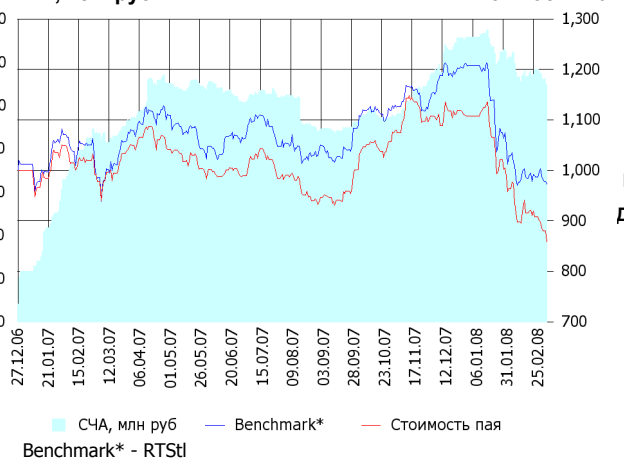
Доля	Тип вложения
87.58%	Акции обыкновенные
0.43%	Акции привилегированные
11.99%	Денежные средства

**Тип вложения**

- АО
- Ден. ср-ва
- АП

**ОПИФА «Альфа-Капитал Телекоммуникации»**

**СЧА, млн руб** **Стоимость пая**



**Инвестиционная стратегия:**

Инвестирование в ценные бумаги телекоммуникационной отрасли.

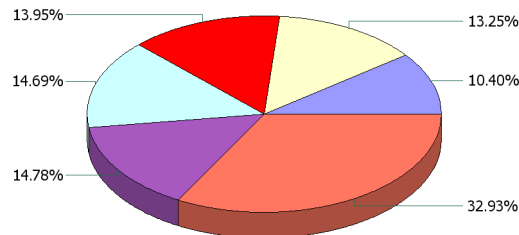
	Цена пая	СЧА	RTStI*
<b>03.03.2008</b>	<b>858.74 р.</b>	<b>109,687,395.98 р.</b>	<b>6,413.17</b>
<b>Март</b>	- 2.46% ▼	- 2.45% ▼	- 0.93% ▼
<b>Два месяца</b>	-22.51% ▼	-16.71% ▼	- 19.45% ▼
<b>Три месяца</b>	-21.92% ▼	-5.83% ▼	- 15.82% ▼
<b>Шесть месяцев</b>	-9.68% ▼	22.56% ▲	- 6.52% ▼
<b>Девять месяцев</b>	-13.91% ▼	-0.45% ▼	- 6.85% ▼
<b>С начала года</b>	-22.51% ▼	-16.71% ▼	- 19.45% ▼
<b>С даты формирования фонда</b>	-14.13% ▼	1,224.75% ▲	- 2.72% ▼

\*RTStI - Индекс РТС - Телекоммуникации, в рублевом выражении

**Инвестиционная цель:**

Долгосрочное вложение средств в ценные бумаги недооцененных перспективных компаний телекоммуникационной отрасли.

**Данные по структуре портфеля:** На дату: 26.02.2008



**Ценные бумаги**

- Северо-Западный Телеком ао
- Сибирьтелеком ао
- Дальнев.комп.электросвязь ао
- АФК "Система" ао
- Мобильные ТелеСистемы ао
- Другое

Доля	Тип вложения
81.27%	Акции обыкновенные
17.88%	Акции привилегированные
0.85%	Денежные средства

**Тип вложения**

- АО
- АП
- Ден. ср-ва

**ОПИФА «Альфа-Капитал Нефтегаз»**



	Цена пая	СЧА	RTSog*
<b>03.03.2008</b>	<b>979.91 р.</b>	<b>110,849,919.96 р.</b>	<b>5,919.45</b>
<b>Март</b>	- 2.17% ▼	- 0.98% ▼	- 2.58% ▼
<b>Два месяца</b>	-10.55% ▼	-1.65% ▼	- 15.96% ▼
<b>Три месяца</b>	-4.43% ▼	-5.95% ▼	- 12.02% ▼
<b>Шесть месяцев</b>	6.40% ▲	45.90% ▲	- 2.47% ▼
<b>Девять месяцев</b>	6.97% ▲	115.76% ▲	- 0.87% ▼
<b>С начала года</b>	-10.55% ▼	-1.65% ▼	- 15.96% ▼
<b>С даты формирования фонда</b>	-2.01% ▼	2,931.70% ▲	- 19.79% ▼

\*RTSog - Индекс РТС - Нефть и Газ, в рублевом выражении

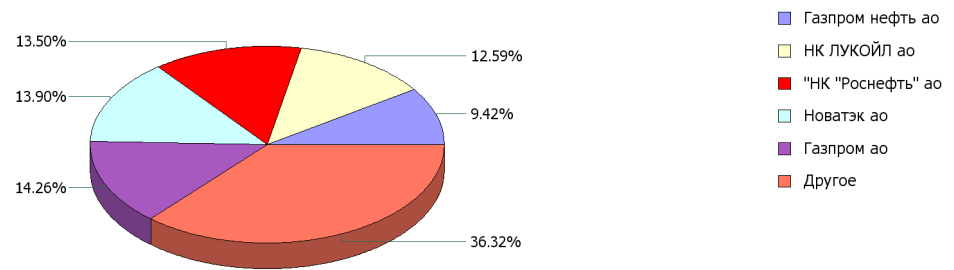
**Инвестиционная стратегия:**

▶ Инвестирование в ценные бумаги нефтегазовой отрасли.

**Инвестиционная цель:**

▶ Долгосрочное вложение средств в ценные бумаги недооцененных перспективных компаний нефтегазовой отрасли.

**Данные по структуре портфеля:** На дату: 26.02.2008



**Ценные бумаги**

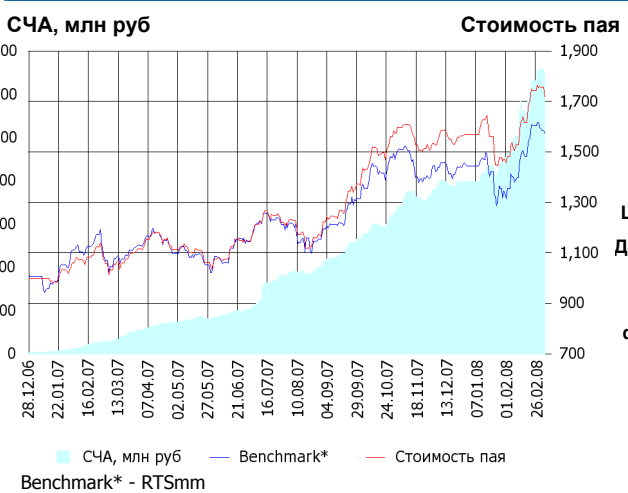
- Газпром нефть ао
- НК ЛУКОЙЛ ао
- "НК "Роснефть" ао
- Новатэк ао
- Газпром ао
- Другое

Доля	Тип вложения
80.32%	Акции обыкновенные
14.24%	Акции привилегированные
5.44%	Денежные средства

**Тип вложения**

- АО
- АП
- Ден. ср-ва

**ОПИФА «Альфа-Капитал Металлургия»**



	Цена пая	СЧА	RTSmm*
<b>03.03.2008</b>	<b>1,718.11 р.</b>	<b>1,295,826,506.32 р.</b>	<b>9,642.44</b>
<b>Март</b>	- 2.25% ▼	- 1.58% ▼	- 1.16% ▼
<b>Два месяца</b>	9.61% ▲	62.68% ▲	9.06% ▲
<b>Три месяца</b>	12.37% ▲	69.05% ▲	10.59% ▲
<b>Шесть месяцев</b>	39.40% ▲	198.35% ▲	31.53% ▲
<b>Девять месяцев</b>	59.21% ▲	650.96% ▲	45.82% ▲
<b>С начала года</b>	9.61% ▲	62.68% ▲	9.06% ▲
<b>С даты формирования фонда</b>	71.81% ▲	23,686.23% ▲	57.41% ▲

\*RTSmm - Индекс РТС - Металлы и добыча, в рублевом выражении

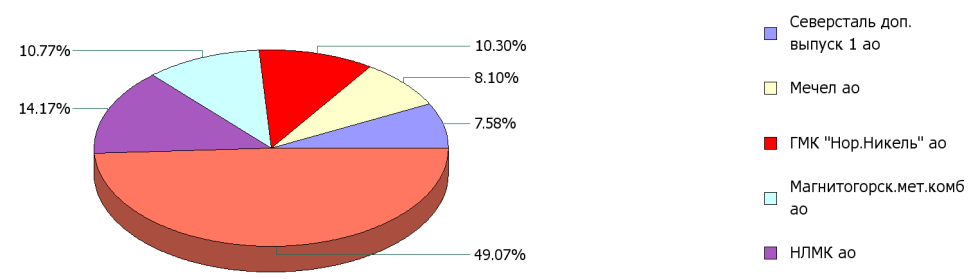
**Инвестиционная стратегия:**

▶ Инвестирование в ценные бумаги металлургической отрасли.

**Инвестиционная цель:**

▶ Долгосрочное вложение средств в ценные бумаги недооцененных перспективных компаний металлургической отрасли.

**Данные по структуре портфеля:** На дату: 26.02.2008



**Ценные бумаги**

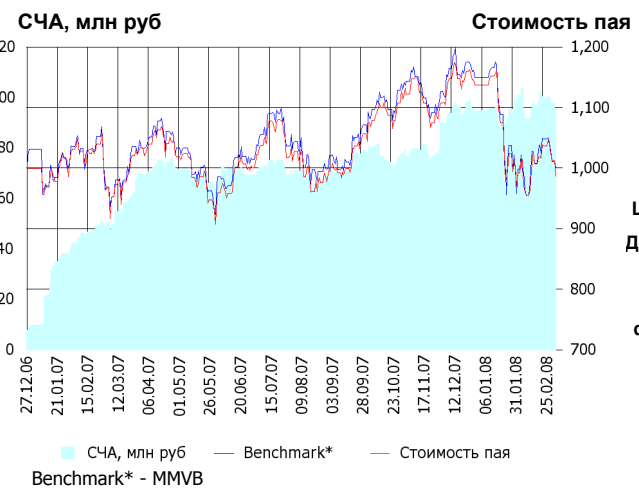
- Северсталь доп. выпуск 1 ао
- Мечел ао
- ГМК "Нор.Никель" ао
- Магнитогорск.мет.комб ао
- НЛМК ао
- Другое

Доля	Тип вложения
85.84%	Акции обыкновенные
0.00%	Акции привилегированные
14.16%	Денежные средства

**Тип вложения**

- АО
- Ден. ср-ва
- АП

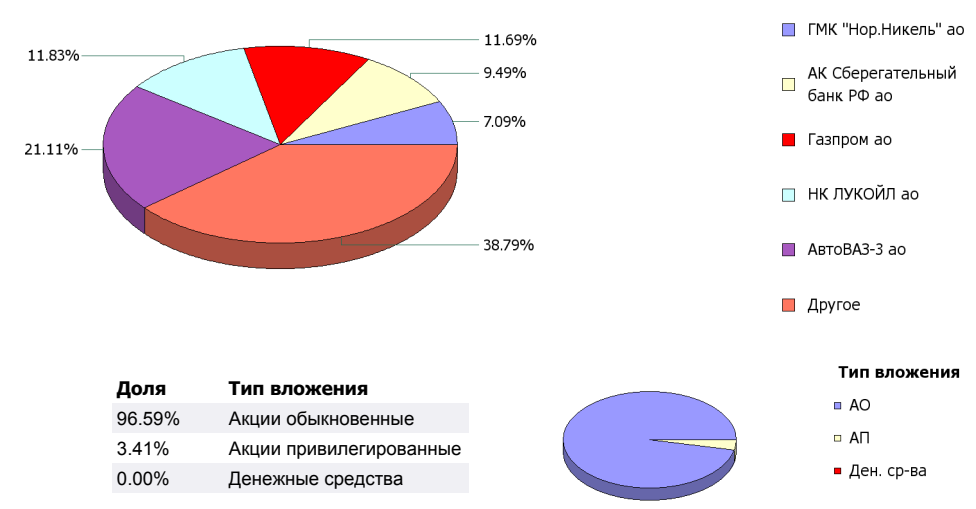
## ОИПИФ «Альфа-Капитал Индекс ММВБ»



	Цена пая	СЧА	ММВБ*
<b>03.03.2008</b>	<b>986.36 р.</b>	<b>95,404,014.49 р.</b>	<b>1,643.31</b>
<b>Март</b>	-2.51% ▼	-2.46%	-1.03% ▼
<b>Два месяца</b>	-13.26% ▼	0.65%	-13.00% ▼
<b>Три месяца</b>	-10.71% ▼	6.55%	-10.43% ▼
<b>Шесть месяцев</b>	-1.21% ▼	35.77%	-1.20% ▼
<b>Девять месяцев</b>	1.86% ▲	32.36%	1.95% ▲
<b>С начала года</b>	-13.26% ▼	0.65%	-13.00% ▼
<b>С даты формирования фонда</b>	-1.36% ▼	1,109.97%	0.02% ▲

\*ММВБ - Индекс ММВБ

### Данные по структуре портфеля: На дату: 26.02.2008



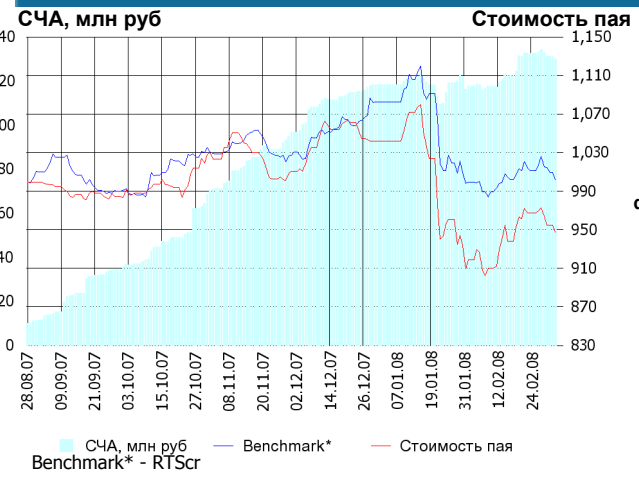
### Инвестиционная стратегия:

Основными объектами инвестиций являются ценные бумаги, по которым рассчитывается индекс ММВБ, а также денежные средства, включая иностранную валюту, на счетах и во вкладах в кредитных организациях.

### Инвестиционная цель:

Долгосрочное вложение средств в ценные бумаги формирующие индекс ММВБ.

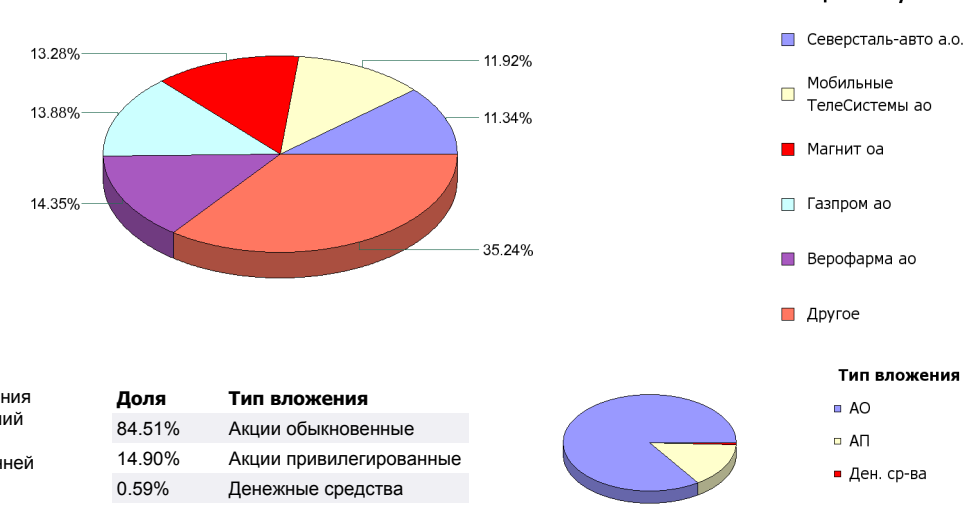
## ОПИФА «Альфа-Капитал Потребительский сектор»



	Цена пая	СЧА	RTScr*
<b>03.03.2008</b>	<b>947.77 р.</b>	<b>130,029,751.36 р.</b>	<b>8,399.12</b>
<b>Март</b>	-0.76% ▼	-0.78%	-1.19% ▼
<b>Два месяца</b>	-9.05% ▼	9.86%	-7.39% ▼
<b>С даты формирования фонда</b>	-5.22% ▼	1,183.37%	0.23% ▲

\*RTScr - Индекс РТС - Потребительские товары и розничная торговля, в рублевом выражении

### Данные по структуре портфеля: На дату: 26.02.2008



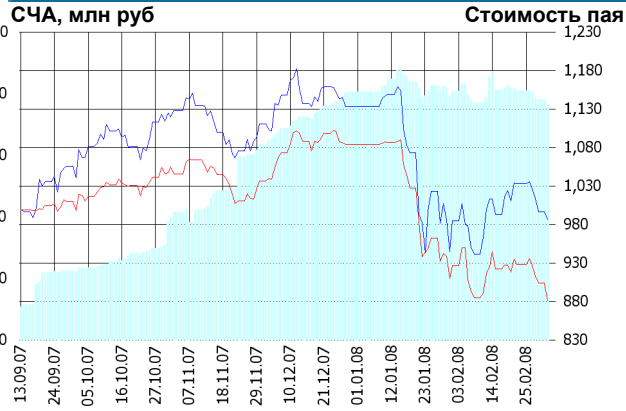
### Инвестиционная стратегия:

Долгосрочное инвестирование в акции компаний финансового рынка. Основными драйверами являются рост сбережений населения и потребность в розничных финансовых услугах, ведущие к активному развитию сектора.

### Инвестиционная цель:

Получение дохода за счет долгосрочного вложения средств в ценные бумаги перспективных компаний потребительского сектора. Возможность инвестирования в бизнесы, находящиеся на ранней стадии развития обещает потенциально более высокий рост по сравнению с традиционными отраслями экономики.

**ОПИФА «Альфа-Капитал Предприятия с государственным участием»**



СЧА, млн руб — Benchmark\* — Стоимость пая  
Benchmark\* - MMVB

**Инвестиционная стратегия:**

Инвестирование средств в акции компаний, часть акций которых закреплена в государственной собственности. Относительный вес акций, включенных в портфель, определяется потенциалом роста стоимости данных акций.

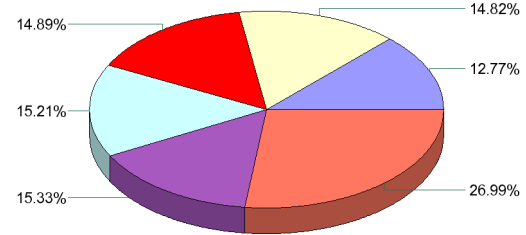
	Цена пая	СЧА	MMVB*
03.03.2008	881.52 р.	76,077,972.11 р.	1,643.31
Март	- 2.44% ▼	- 2.45% ▼	- 1.03% ▼
Два месяца	-18.66% ▼	-5.56% ▼	- 13.00% ▼
С даты формирования фонда	-11.85% ▼	610.08% ▲	- 1.39% ▼

\*MMVB - Индекс ММВБ

**Инвестиционная цель:**

Получение дохода за счет долгосрочного вложения средств в ценные бумаги перспективных компаний компаний с государственным участием.

**Данные по структуре портфеля:** На дату: 26.02.2008



**Ценные бумаги**

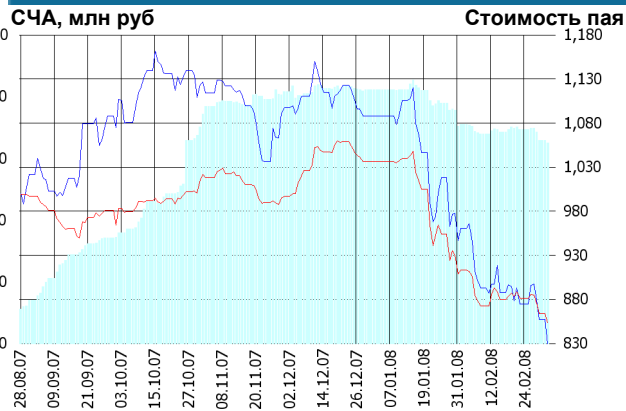
- РАО "ЕЭС России" ао
- "НК "Роснефть" ао
- Банк ВТБ а.о. 3 выпуск
- Сбербанк а.о. 3 в.
- Газпром ао
- Другое

Доля	Тип вложения
88.30%	Акции обыкновенные
10.97%	Акции привилегированные
0.73%	Денежные средства

**Тип вложения**

- АО
- АП
- Ден. ср-ва

**ОПИФА «Альфа-Капитал Финансы»**



СЧА, млн руб — Benchmark\* — Стоимость пая  
Benchmark\* - SBER03

**Инвестиционная стратегия:**

Получение дохода за счет долгосрочного вложения средств в ценные бумаги перспективных компаний финансового сектора.

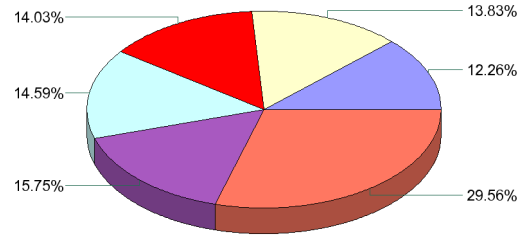
	Цена пая	СЧА	SBER03*
03.03.2008	853.77 р.	64,892,884.84 р.	77.59
Март	- 1.20% ▼	- 1.45% ▼	- 4.23% ▼
Два месяца	-17.63% ▼	-21.05% ▼	- 24.52% ▼
С даты формирования фонда	-14.62% ▼	485.49% ▲	- 17.89% ▼

\*SBER03 - Сбербанк акции обыкновенные, 3-ий выпуск

**Инвестиционная цель:**

Долгосрочное инвестирование в акции компаний финансового рынка. Основными драйверами являются рост сбережений населения и потребность в розничных финансовых услугах, ведущие к активному развитию сектора.

**Данные по структуре портфеля:** На дату: 26.02.2008



**Ценные бумаги**

- ОАО "Банк "Санкт-Петербург" ао
- УРСА Банк а.п.
- Банк "Возрождение"-ао
- Газпром ао
- Банк ВТБ а.о.
- Другое

Доля	Тип вложения
72.40%	Акции обыкновенные
25.65%	Акции привилегированные
1.95%	Денежные средства

**Тип вложения**

- АО
- АП
- Ден. ср-ва



ООО «Управляющая компания «Альфа-Капитал». Лицензия на осуществление деятельности по управлению инвестиционными фондами, паевыми инвестиционными фондами и негосударственными пенсионными фондами № 21-000-1-00028 от 22 сентября 1998 года, выдана ФКЦБ России без ограничения срока действия. Правилами Д.У. паевых инвестиционных фондов под управлением ООО Управляющая компания «Альфа-Капитал» предусмотрены скидки к расчетной стоимости паев при их погашении. Обращаем Ваше внимание, что взимание скидок уменьшает доходность инвестиций в инвестиционные паи фондов

Стоимость инвестиционных паев может увеличиваться и уменьшаться, результаты инвестирования в прошлом не определяют доходы в будущем, государство не гарантирует доходность инвестиций в инвестиционные фонды. Прежде чем приобрести инвестиционный пай, следует внимательно ознакомиться с правилами доверительного управления фондом. Подробная информация о деятельности ООО «Управляющая компания «Альфа-Капитал» и ПИФов, находящихся под ее управлением, включая тексты правил доверительного управления, всех изменений и дополнений к ним, а также сведения о местах приема заявок на приобретение, погашение и обмен инвестиционных паев размещена на сайте ООО «Управляющая компания «Альфа-Капитал»: [www.alfacapital.ru](http://www.alfacapital.ru)