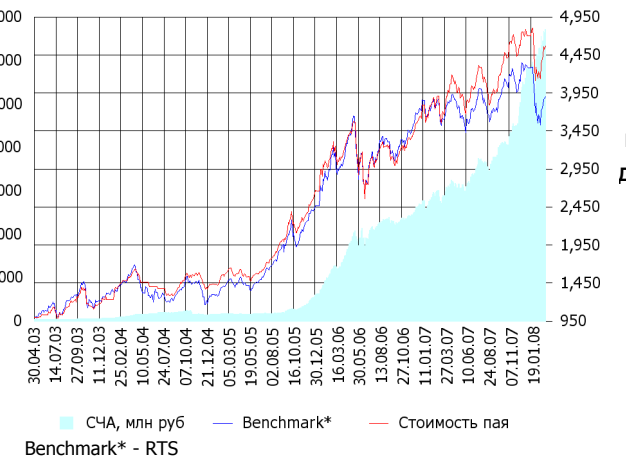


ОПИФА «Альфа-Капитал Акции»

СЧА, млн руб Стоимость пая



	Цена пая	СЧА	RTS*
29.02.2008	4,448.82 р.	6,462,061,130.64 р.	49,773.77
Февраль	7.41% ▲	5.50% ▲	6.64% ▲
Три месяца	-2.90% ▼	29.35% ▲	-7.37% ▼
Шесть месяцев	10.45% ▲	69.35% ▲	0.82% ▲
Девять месяцев	16.39% ▲	108.70% ▲	5.05% ▲
С начала года	-5.33% ▼	11.11% ▲	-11.47% ▼
За год	23.03% ▲	134.73% ▲	5.89% ▲
За три года	174.03% ▲	3,701.87% ▲	155.76% ▲
С даты формирования фонда	344.88% ▲	20,644.98% ▲	278.92% ▲

*RTS - Индекс РТС, в рублевом выражении

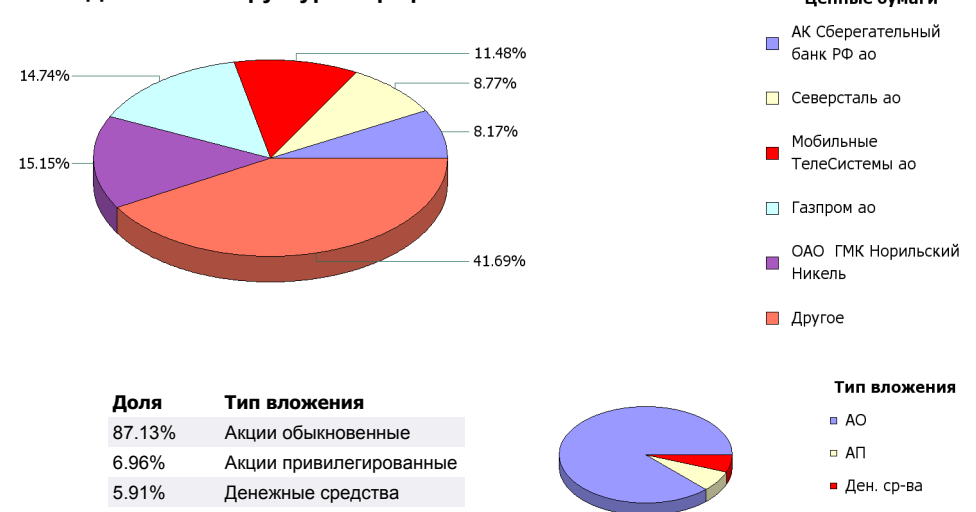
Инвестиционная цель:

Получение максимальной прибыли, сопоставимой с динамикой роста рынка акций.

Инвестиционная стратегия:

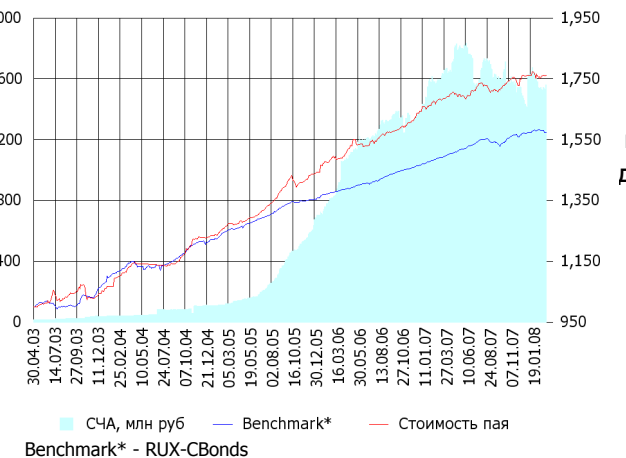
Инвестирование преимущественно в ликвидные акции ведущих российских компаний, а также акции второго эшелона, имеющие значительный потенциал роста.

Данные по структуре портфеля: На дату: 25.02.2008



ОПИФО «Альфа-Капитал Облигации Плюс»

СЧА, млн руб Стоимость пая



	Цена пая	СЧА	RUX-CBonds*
29.02.2008	1,757.6 р.	1,534,876,902.39 р.	217
Февраль	0.15% ▲	-0.63% ▼	-0.61% ▼
Три месяца	0.43% ▲	-0.19% ▼	0.44% ▲
Шесть месяцев	2.30% ▲	-4.12% ▼	1.88% ▲
Девять месяцев	3.95% ▲	-14.97% ▼	3.04% ▲
С начала года	-0.28% ▼	-5.55% ▼	-0.09% ▼
За год	4.58% ▲	-3.95% ▼	5.42% ▲
За три года	38.29% ▲	1,156.64% ▲	25.30% ▲
С даты формирования фонда	75.76% ▲	9,770.59% ▲	57.18% ▲

*RUX-CBonds - Индекс RUX-CBonds

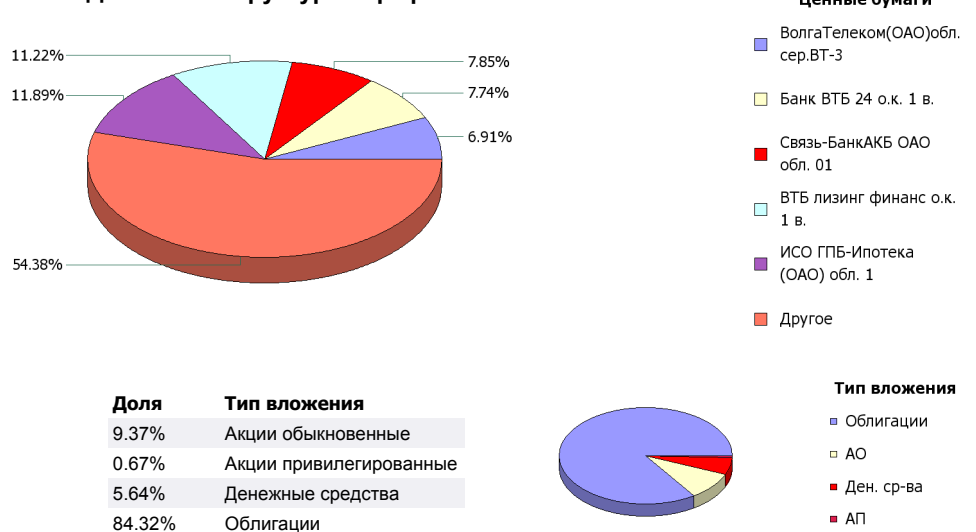
Инвестиционная цель:

Получение стабильного дохода, превышающего доход по банковскому депозиту и сопоставимого с динамикой роста рынка облигаций.

Инвестиционная стратегия:

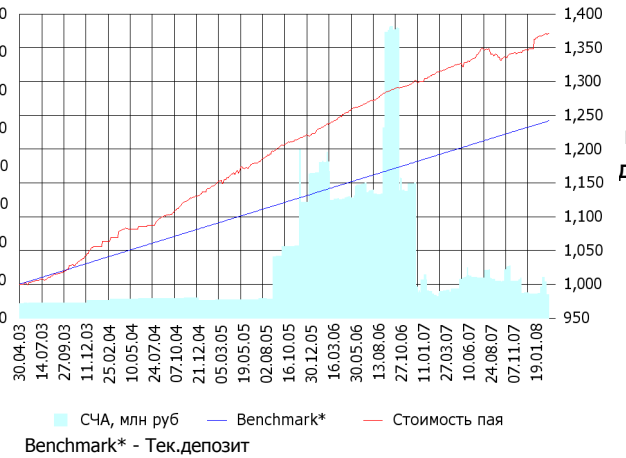
Инвестиции в государственные, муниципальные и корпоративные облигации. При благоприятной рыночной ситуации добавляются инвестиции в ликвидные акции российских компаний.

Данные по структуре портфеля: На дату: 25.02.2008



ОПИФО «Альфа-Капитал Резерв»

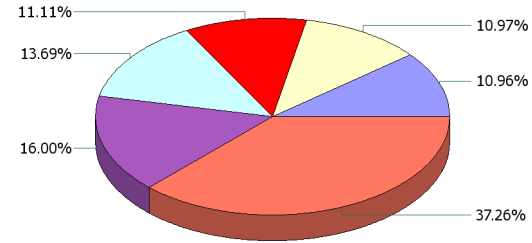
СЧА, млн руб Стоимость пая



	Цена пая	СЧА	Тек.деPOSIT*
29.02.2008	1,371.89 р.	24,490,713.62 р.	1,241.92
Февраль	0.34% ▲	- 25.12% ▼	0.32% ▲
Три месяца	2.08% ▲	-5.04% ▼	0.98% ▲
Шесть месяцев	2.37% ▲	-39.80% ▼	2.01% ▲
Девять месяцев	3.23% ▲	-44.35% ▼	3.08% ▲
С начала года	1.73% ▲	-3.02% ▼	0.67% ▲
За год	4.34% ▲	-12.25% ▼	4.17% ▲
За три года	19.24% ▲	29.12% ▲	13.71% ▲
С даты формирования фонда	37.19% ▲	57.50% ▲	24.19% ▲

*Тек.деPOSIT - Расчетный депозит - 5%

Данные по структуре портфеля: На дату: 25.02.2008



Доля	Тип вложения
8.04%	Денежные средства
91.96%	Облигации

- Ценные бумаги**
- КИТ Финанс Инв.банк
 - ОАО об. 02
 - ОАО
 - "Уралсвязьинформ" обл. 05
 - РТК-ЛИЗ 4с
 - ЦентрТелеком о.к. 5 в.
- Тип вложения**
- Облигации
 - Ден. ср-ва

Инвестиционная стратегия:

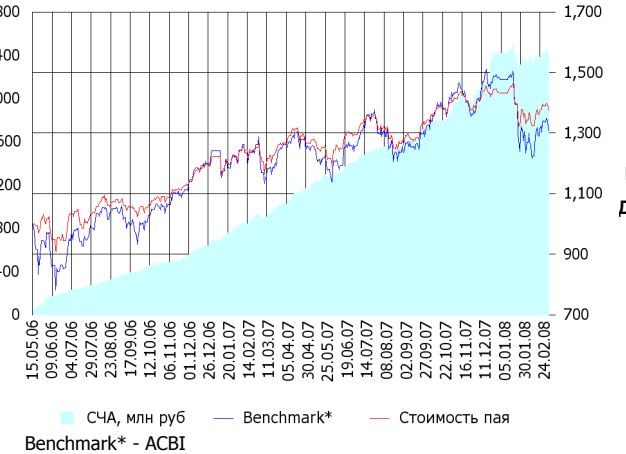
Инвестиции в максимально надежные и ликвидные государственные, муниципальные и корпоративные облигации, а также денежные средства.

Инвестиционная цель:

Получение стабильного дохода, превышающего доход по депозиту до востребования, при минимизации рисков сокращения суммы инвестиций.

ОПИФ СИ «Альфа-Капитал Сбалансированный»

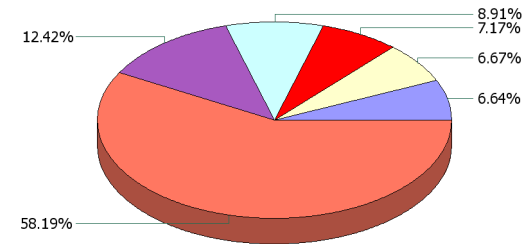
СЧА, млн руб Стоимость пая



	Цена пая	СЧА	АСВБ*
29.02.2008	1,375.47 р.	2,387,102,935.18 р.	2,592,255.01
Февраль	3.38% ▲	3.03% ▲	5.99% ▲
Два месяца	-3.92% ▼	-1.24% ▼	- 11.55% ▼
Три месяца	-2.35% ▼	14.29% ▲	- 6.96% ▼
Шесть месяцев	5.84% ▲	47.64% ▲	2.71% ▲
Девять месяцев	10.61% ▲	84.60% ▲	8.24% ▲
С начала года	-3.92% ▼	-1.24% ▼	- 11.55% ▼
С даты формирования фонда	37.55% ▲	-100.00% ▼	30.65% ▲

*АСВБ - Внутренний сбалансированный индекс УК

Данные по структуре портфеля: На дату: 25.02.2008



Доля	Тип вложения
58.94%	Акции обыкновенные
3.63%	Акции привилегированные
5.22%	Денежные средства
32.22%	Облигации

- Ценные бумаги**
- АК Сберегательный банк РФ ао
 - Северсталь ао
 - Мобильные ТелеСистемы ао
 - ОАО ГМК Норильский Никель
 - Газпром ао
 - Другое
- Тип вложения**
- АО
 - Облигации
 - Ден. ср-ва
 - АП

Инвестиционная стратегия:

Инвестирование в акции-лидеры роста фондового рынка, в акции фундаментально недооцененных компаний и в инструменты с фиксированной доходностью.

Инвестиционная цель:

Получение долгосрочного прироста стоимости при средней волатильности стоимости пая.

ОПИФА «Альфа-Капитал Электроэнергетика»



Инвестиционная стратегия:

Инвестирование в ценные бумаги электроэнергетической отрасли.

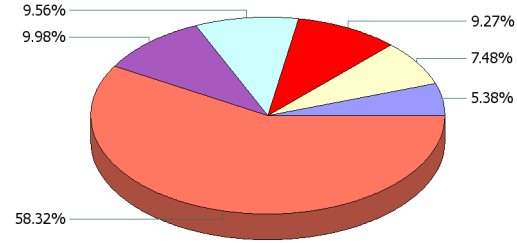
	Цена пая	СЧА	EESR*
29.02.2008	1,047.29 р.	707,325,509.8 р.	28.62
Февраль	- 0.47% ▼	- 9.72% ▼	13.45% ▲
Два месяца	- 8.89% ▼	- 16.79% ▼	- 10.69% ▼
Три месяца	- 4.42% ▼	- 15.82% ▼	- 5.31% ▼
Шесть месяцев	- 3.44% ▼	- 27.10% ▼	- 12.18% ▼
Девять месяцев	- 11.59% ▼	- 30.31% ▼	- 11.83% ▼
С начала года	- 8.89% ▼	- 16.79% ▼	- 10.69% ▼
С даты формирования фонда	4.73% ▲	2,576.06%	8.39% ▲

*EESR - PAO "ЕЭС России" акции обыкновенные

Инвестиционная цель:

Долгосрочное вложение средств в ценные бумаги недооцененных перспективных компаний электроэнергетической отрасли.

Данные по структуре портфеля: На дату: 25.02.2008



Ценные бумаги

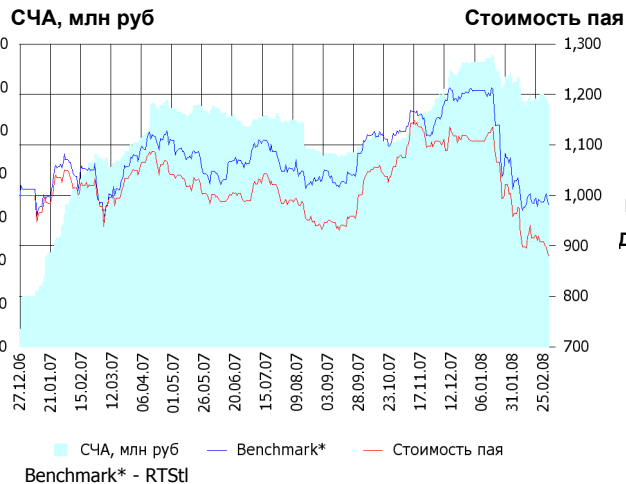
- ТГК-5 ао
- ОГК-6 ао
- МОЭСК ао
- Газпром ао
- Иркутскэнерго ао
- Другое

Доля	Тип вложения
86.59%	Акции обыкновенные
0.63%	Акции привилегированные
12.78%	Денежные средства

Тип вложения

- АО
- Ден. ср-ва
- АП

ОПИФА «Альфа-Капитал Телекоммуникации»



Инвестиционная стратегия:

Инвестирование в ценные бумаги телекоммуникационной отрасли.

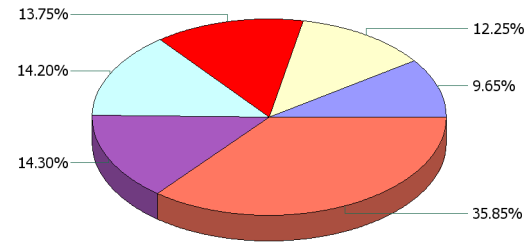
	Цена пая	СЧА	RTSIt*
29.02.2008	880.4 р.	112,441,765.5 р.	6,473.43
Февраль	- 8.05% ▼	- 7.34% ▼	- 3.01% ▼
Два месяца	- 20.55% ▼	- 14.62% ▼	- 18.69% ▼
Три месяца	- 20.41% ▼	- 3.77% ▼	- 14.63% ▼
Шесть месяцев	- 7.31% ▼	25.81% ▲	- 6.30% ▼
Девять месяцев	- 12.16% ▼	1.19% ▲	- 6.25% ▼
С начала года	- 20.55% ▼	- 14.62% ▼	- 18.69% ▼
С даты формирования фонда	- 11.96% ▼	1,258.01%	- 1.81% ▼

*RTSIt - Индекс РТС - Телекоммуникации, в рублевом выражении

Инвестиционная цель:

Долгосрочное вложение средств в ценные бумаги недооцененных перспективных компаний телекоммуникационной отрасли.

Данные по структуре портфеля: На дату: 25.02.2008



Ценные бумаги

- Северо-Западный Телеком ао
- Сибирьтелеком ао
- Дальнев.комп.электросвязь ао
- АФК "Система" ао
- Мобильные ТелеСистемы ао
- Другое

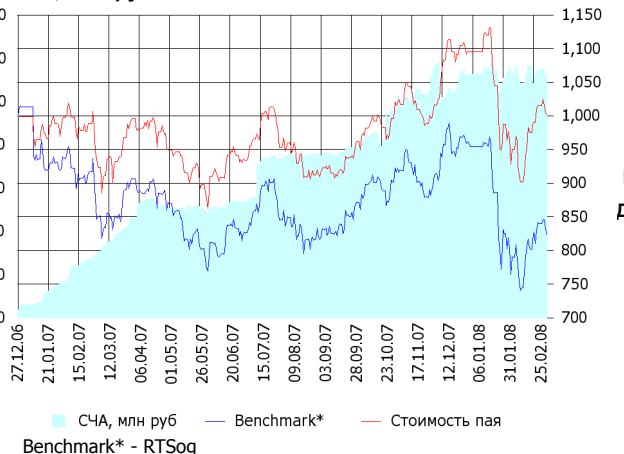
Доля	Тип вложения
78.76%	Акции обыкновенные
17.36%	Акции привилегированные
3.88%	Денежные средства

Тип вложения

- АО
- АП
- Ден. ср-ва

ОПИФА «Альфа-Капитал Нефтегаз»

СЧА, млн руб **Стоимость пая**



Инвестиционная стратегия:

Инвестирование в ценные бумаги нефтегазовой отрасли.

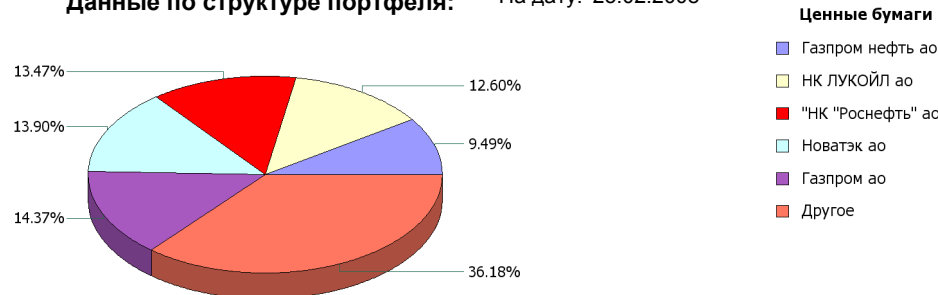
Инвестиционная цель:

Долгосрочное вложение средств в ценные бумаги недооцененных перспективных компаний нефтегазовой отрасли.

	Цена пая	СЧА	RTSog*
29.02.2008	1,001.68 р.	111,947,037.43 р.	6,076.24
Февраль	7.85% ▲	1.31% ▲	7.71% ▲
Два месяца	-8.56% ▼	-0.68% ▼	-13.73% ▼
Три месяца	-2.23% ▼	-4.85% ▼	-8.93% ▼
Шесть месяцев	8.21% ▲	47.03% ▲	-1.13% ▼
Девять месяцев	9.99% ▲	120.05% ▲	1.35% ▲
С начала года	-8.56% ▼	-0.68% ▼	-13.73% ▼
С даты формирования фонда	0.17% ▲	2,961.71% ▲	-17.67% ▼

*RTSog - Индекс РТС - Нефть и Газ, в рублевом выражении

Данные по структуре портфеля: На дату: 25.02.2008

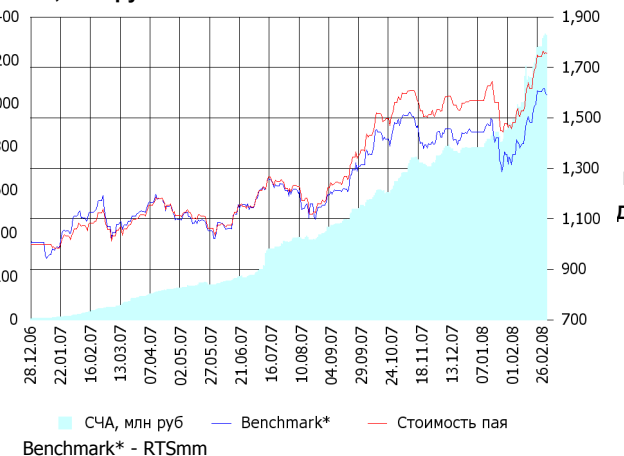


Доля	Тип вложения
80.55%	Акции обыкновенные
14.09%	Акции привилегированные
5.36%	Денежные средства



ОПИФА «Альфа-Капитал Металлургия»

СЧА, млн руб **Стоимость пая**



Инвестиционная стратегия:

Инвестирование в ценные бумаги металлургической отрасли.

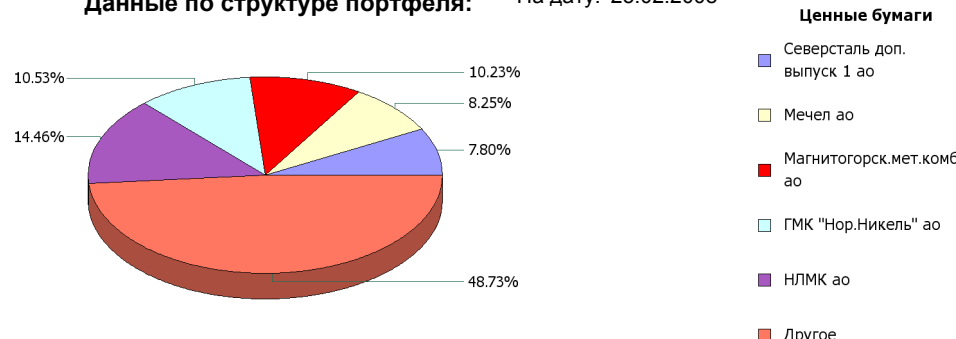
Инвестиционная цель:

Долгосрочное вложение средств в ценные бумаги недооцененных перспективных компаний металлургической отрасли.

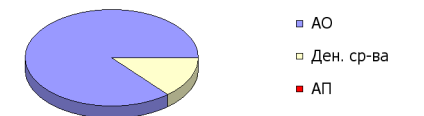
	Цена пая	СЧА	RTSmm*
29.02.2008	1,757.74 р.	1,316,675,996.03 р.	9,755.61
Февраль	20.77% ▲	45.56% ▲	21.17% ▲
Два месяца	12.13% ▲	65.29% ▲	10.34% ▲
Три месяца	15.16% ▲	73.28% ▲	11.91% ▲
Шесть месяцев	41.51% ▲	201.09% ▲	31.96% ▲
Девять месяцев	63.32% ▲	684.84% ▲	46.64% ▲
С начала года	12.13% ▲	65.29% ▲	10.34% ▲
С даты формирования фонда	75.77% ▲	24,068.95% ▲	59.26% ▲

*RTSmm - Индекс РТС - Металлы и добыча, в рублевом выражении

Данные по структуре портфеля: На дату: 25.02.2008

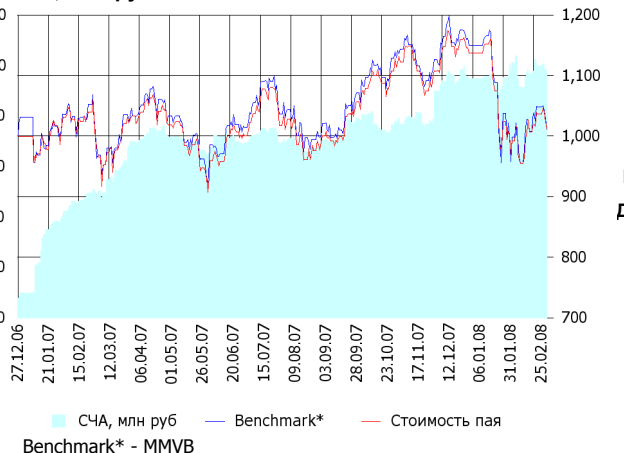


Доля	Тип вложения
86.16%	Акции обыкновенные
0.00%	Акции привилегированные
13.84%	Денежные средства



ОИПИФ «Альфа-Капитал Индекс ММВБ»

СЧА, млн руб Стоимость пая



Инвестиционная стратегия:

Основными объектами инвестиций являются ценные бумаги, по которым рассчитывается индекс ММВБ, а также денежные средства, включая иностранную валюту, на счетах и во вкладах в кредитных организациях.

Инвестиционная цель:

Долгосрочное вложение средств в ценные бумаги формирующие индекс ММВБ.

	Цена пая	СЧА	ММВБ*
29.02.2008	1,011.75 р.	97,813,857.71 р.	1,660.42
Февраль	4.19% ▲	- 0.82% ▼	5.47% ▲
Два месяца	-11.02% ▼	3.19%	- 12.09% ▼
Три месяца	-8.71% ▼	8.66% ▲	- 9.70% ▼
Шесть месяцев	0.42% ▲	38.07% ▲	- 1.09% ▼
Девять месяцев	5.52% ▲	45.12% ▲	2.50% ▲
С начала года	-11.02% ▼	3.19% ▲	- 12.09% ▼
С даты формирования фонда	1.17% ▲	1,140.54%	1.07% ▲

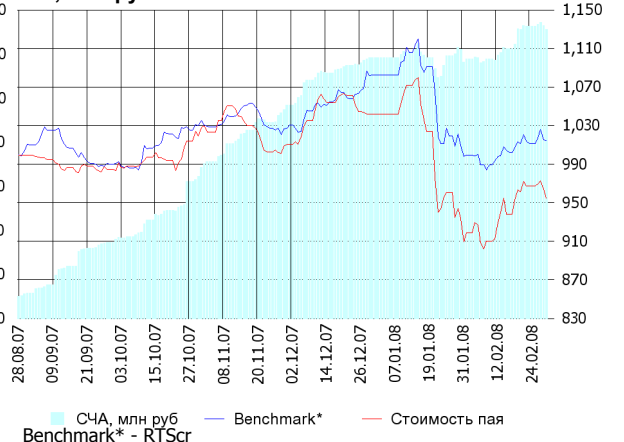
*ММВБ - Индекс ММВБ

Данные по структуре портфеля: На дату: 25.02.2008



ОПИФА «Альфа-Капитал Потребительский сектор»

СЧА, млн руб Стоимость пая



Инвестиционная стратегия:

Долгосрочное инвестирование в акции компаний финансового рынка. Основными драйверами являются рост сбережений населения и потребность в розничных финансовых услугах, ведущие к активному развитию сектора.

Инвестиционная цель:

Получение дохода за счет долгосрочного вложения средств в ценные бумаги перспективных компаний потребительского сектора. Возможность инвестирования в бизнесы, находящиеся на ранней стадии развития обещает потенциально более высокий рост по сравнению с традиционными отраслями экономики.

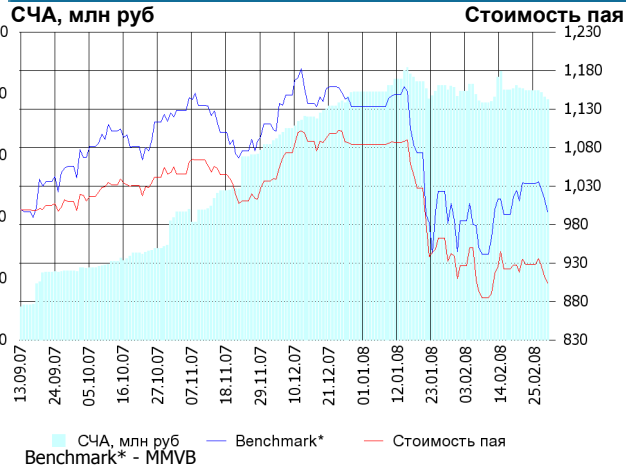
	Цена пая	СЧА	RTScr*
29.02.2008	954.99 р.	131,055,083.81 р.	8,500.61
Февраль	5.01% ▲	12.79% ▲	1.64% ▲
Два месяца	-8.36% ▼	10.72% ▲	- 6.28% ▼
С даты формирования фонда	-4.50% ▼	1,193.49% ▲	1.44% ▲

*RTScr - Индекс РТС - Потребительские товары и розничная торговля, в рублевом выражении

Данные по структуре портфеля: На дату: 25.02.2008



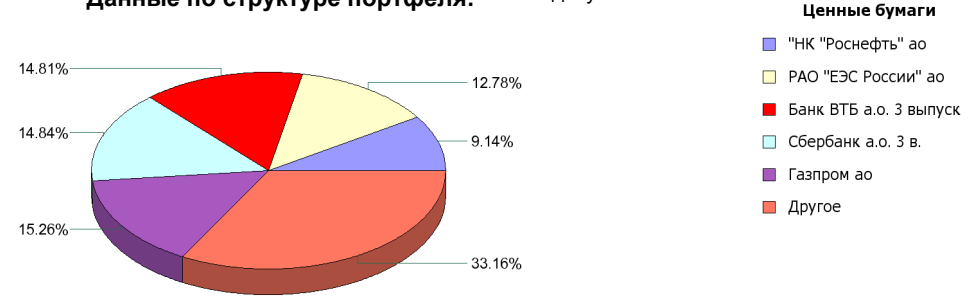
ОПИФА «Альфа-Капитал Предприятия с государственным участием»



	Цена пая	СЧА	MMVB*
29.02.2008	903.58 р.	77,986,291.57 р.	1,660.42
Февраль	- 0.69% ▼	- 1.50% ▼	5.47% ▲
Два месяца	-16.63% ▼	-3.19% ▼	- 12.09% ▼
С даты формирования фонда	-9.64% ▼	627.89% ▲	- 0.36% ▼

*MMVB - Индекс ММВБ

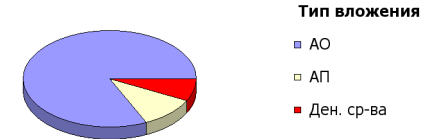
Данные по структуре портфеля: На дату: 25.02.2008



Инвестиционная цель:

Получение дохода за счет долгосрочного вложения средств в ценные бумаги перспективных компаний компаний с государственным участием.

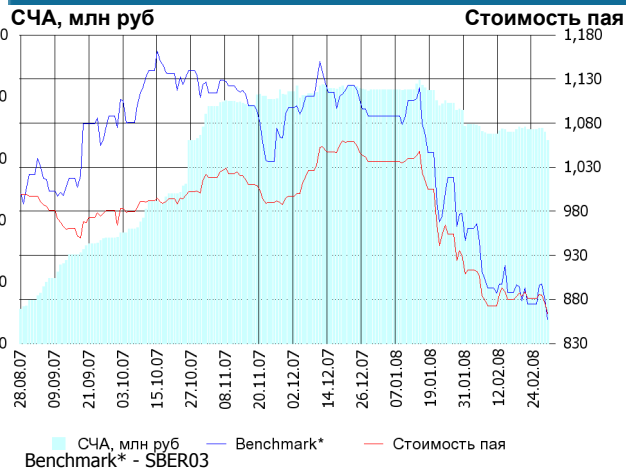
Доля	Тип вложения
82.04%	Акции обыкновенные
10.33%	Акции привилегированные
7.63%	Денежные средства



Инвестиционная стратегия:

Инвестирование средств в акции компаний, часть акций которых закреплена в государственной собственности. Относительный вес акций, включенных в портфель, определяется потенциалом роста стоимости данных акций.

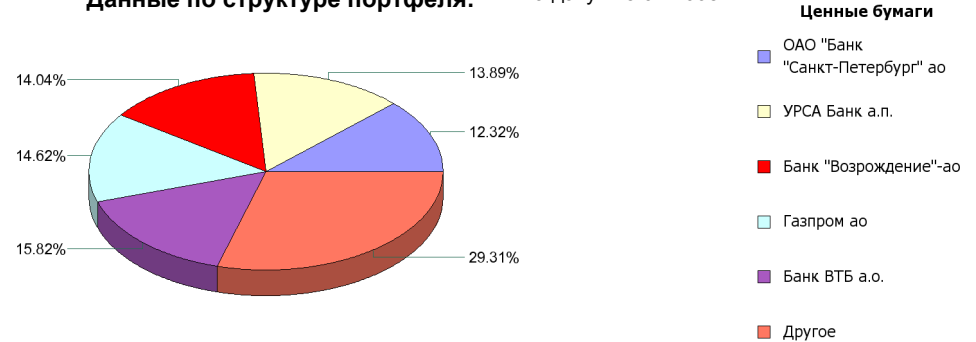
ОПИФА «Альфа-Капитал Финансы»



	Цена пая	СЧА	SBER03*
29.02.2008	864.16 р.	65,850,941.62 р.	81.02
Февраль	- 4.95% ▼	- 6.55% ▼	- 9.42% ▼
Два месяца	-16.63% ▼	-19.88% ▼	- 21.18% ▼
С даты формирования фонда	-13.58% ▼	494.13% ▲	- 14.26% ▼

*SBER03 - Сбербанк акции обыкновенные, 3-ий выпуск

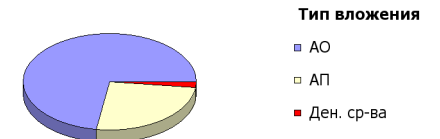
Данные по структуре портфеля: На дату: 25.02.2008



Инвестиционная цель:

Долгосрочное инвестирование в акции компаний финансового рынка. Основными драйверами являются рост сбережений населения и потребность в розничных финансовых услугах, ведущие к активному развитию сектора.

Доля	Тип вложения
72.60%	Акции обыкновенные
25.51%	Акции привилегированные
1.89%	Денежные средства



Инвестиционная стратегия:

Получение дохода за счет долгосрочного вложения средств в ценные бумаги перспективных компаний финансового сектора.

ООО «Управляющая компания «Альфа-Капитал». Лицензия на осуществление деятельности по управлению инвестиционными фондами, паевыми инвестиционными фондами и негосударственными пенсионными фондами № 21-000-1-00028 от 22 сентября 1998 года, выдана ФКЦБ России без ограничения срока действия. Правилами Д.У. паевых инвестиционных фондов под управлением ООО Управляющая компания «Альфа-Капитал» предусмотрены скидки к расчетной стоимости паев при их погашении. Обращаем Ваше внимание, что взимание скидок уменьшает доходность инвестиций в инвестиционные паи фондов

Стоимость инвестиционных паев может увеличиваться и уменьшаться, результаты инвестирования в прошлом не определяют доходы в будущем, государство не гарантирует доходность инвестиций в инвестиционные фонды. Прежде чем приобрести инвестиционный пай, следует внимательно ознакомиться с правилами доверительного управления фондом. Подробная информация о деятельности ООО «Управляющая компания «Альфа-Капитал» и ПИФов, находящихся под ее управлением, включая тексты правил доверительного управления, всех изменений и дополнений к ним, а также сведения о местах приема заявок на приобретение, погашение и обмен инвестиционных паев размещена на сайте ООО «Управляющая компания «Альфа-Капитал»: www.alfacapital.ru