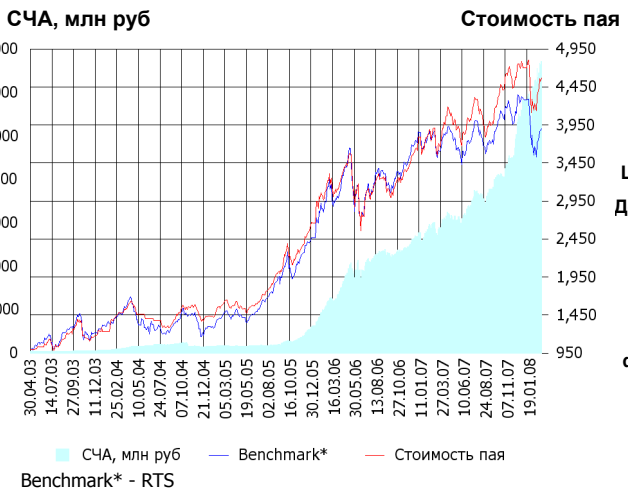


ОПИФА «Альфа-Капитал Акции»



	Цена пая	СЧА	RTS*
27.02.2008	4,568.46 р.	6,707,253,646.63 р.	51,270.12
Февраль	10.30% ↑	9.50% ↑	9.84% ↑
Три месяца	1.85% ↑	42.16% ↑	-2.73% ↓
Шесть месяцев	17.09% ↑	83.43% ↑	6.47% ↑
Девять месяцев	22.24% ↑	123.56% ↑	11.75% ↑
С начала года	-2.79% ↓	15.33% ↑	-8.81% ↓
За год	22.81% ↑	134.88% ↑	5.48% ↑
За три года	179.45% ↑	3,704.59% ↑	157.67% ↑
С даты формирования фонда	356.85% ↑	21,432.12% ↑	290.31% ↑

*RTS - Индекс РТС, в рублевом выражении

Инвестиционная цель:

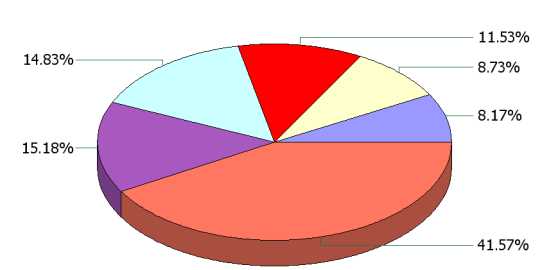
Получение максимальной прибыли, сопоставимой с динамикой роста рынка акций.

Инвестиционная стратегия:

Инвестирование преимущественно в ликвидные акции ведущих российских компаний, а также акции второго эшелона, имеющие значительный потенциал роста.

Данные по структуре портфеля:

На дату: 21.02.2008

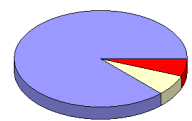


Ценные бумаги

- AK Сберсберегательный банк РФ ао
- Северсталь ао
- Мобильные ТелеСистемы ао
- Газпром ао
- ОАО ГКМ Норильский Никель
- Другое

Доля Тип вложения

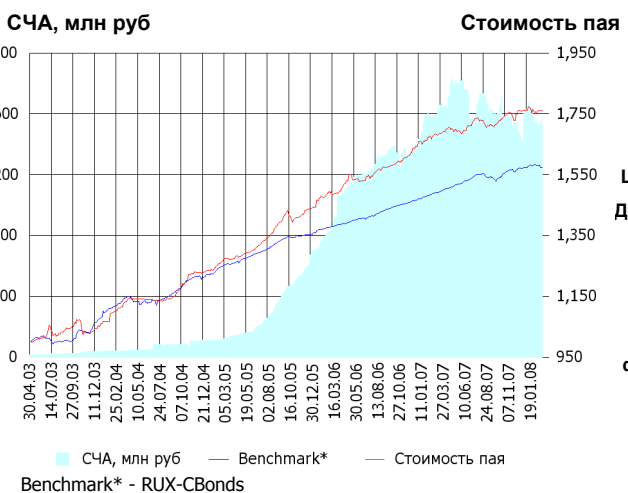
87.27%	Акции обыкновенные
6.98%	Акции привилегированные
5.75%	Денежные средства



Тип вложения

- АО
- АП
- Ден. ср-ва

ОПИФО «Альфа-Капитал Облигации Плюс»



	Цена пая	СЧА	RUX-CBonds*
27.02.2008	1,761.9 р.	1,560,532,655.3 р.	217.16
Февраль	0.39% ↑	1.04% ↑	-0.54% ↓
Три месяца	2.04% ↑	1.09% ↑	0.85% ↑
Шесть месяцев	3.11% ↑	-4.63% ↓	2.10% ↑
Девять месяцев	4.50% ↑	-15.20% ↓	3.33% ↑
С начала года	-0.04% ↓	-3.98% ↓	-0.01% ↓
За год	4.73% ↑	-2.04% ↓	5.51% ↑
За три года	38.43% ↑	1,178.95% ↑	25.55% ↑
С даты формирования фонда	76.19% ↑	9,935.58% ↑	57.29% ↑

*RUX-CBonds - Индекс RUX-CBonds

Инвестиционная цель:

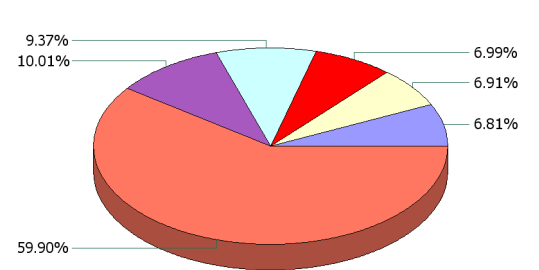
Получение стабильного дохода, превышающего доход по банковскому депозиту и сопоставимого с динамикой роста рынка облигаций.

Инвестиционная стратегия:

Инвестиции в государственные, муниципальные и корпоративные облигации. При благоприятной рыночной ситуации добавляются инвестиции в ликвидные акции российских компаний.

Данные по структуре портфеля:

На дату: 21.02.2008



Ценные бумаги

- ОГК-5 обл. сер. 01
- Банк ВТБ 24 о.к. 1 в.
- Связь-БанкАКБ ОАО обл. 01
- ИСО ГПБ-Ипотека (ОАО) обл. 1
- ВТБ лизинг финанс о.к. 1 в.
- Другое

Доля Тип вложения

8.37%	Акции обыкновенные
0.60%	Акции привилегированные
9.44%	Денежные средства
81.59%	Облигации

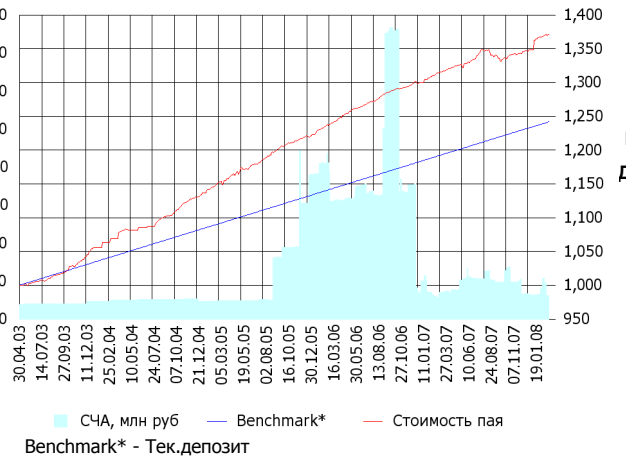


Тип вложения

- Облигации
- Ден. ср-ва
- АО
- АП

ОПИФО «Альфа-Капитал Резерв»

СЧА, млн руб Стоимость пая



Инвестиционная стратегия:

Инвестиции в максимально надежные и ликвидные государственные, муниципальные и корпоративные облигации, а также денежные средства.

	Цена пая	СЧА	Тек.депозит*
27.02.2008	1,371.45 р.	24,581,889.74 р.	1,241.64
Февраль	0.30% ▲	- 24.84% ▼	0.30% ▲
Три месяца	2.08% ▲	-41.55% ▼	1.01% ▲
Шесть месяцев	2.40% ▲	-39.53% ▼	2.06% ▲
Девять месяцев	3.26% ▲	-42.93% ▼	3.13% ▲
С начала года	1.70% ▲	-2.66% ▼	0.64% ▲
За год	4.33% ▲	-5.13% ▼	4.18% ▲
За три года	18.93% ▲	29.30% ▲	13.73% ▲
С даты формирования фонда	37.15% ▲	58.08% ▲	24.16% ▲

*Тек.депозит - Расчетный депозит - 5%

Инвестиционная цель:

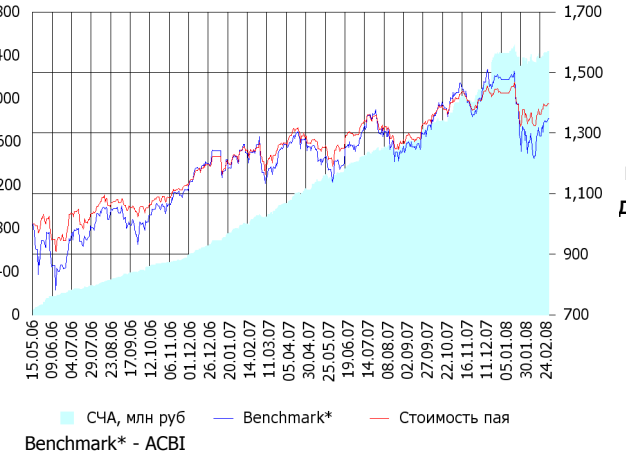
Получение стабильного дохода, превышающего доход по депозиту до востребования, при минимизации рисков сокращения суммы инвестиций.

Данные по структуре портфеля: На дату: 21.02.2008



ОПИФ СИ «Альфа-Капитал Сбалансированный»

СЧА, млн руб Стоимость пая



Инвестиционная стратегия:

Инвестирование в акции-лидеры роста фондового рынка, в акции фундаментально недооцененных компаний и в инструменты с фиксированной доходностью.

	Цена пая	СЧА	АСБИ*
27.02.2008	1,396.25 р.	2,435,838,698.21 р.	2,672,160.78
Февраль	4.94% ▲	5.14% ▲	9.25% ▲
Два месяца	-2.47% ▼	0.82% ▲	- 9.17% ▼
Три месяца	0.92% ▲	20.01% ▲	- 1.90% ▼
Шесть месяцев	9.85% ▲	55.39% ▲	8.70% ▲
Девять месяцев	14.65% ▲	91.75% ▲	15.47% ▲
С начала года	-2.47% ▼	0.78% ▲	- 8.82% ▼
С даты формирования фонда	39.63% ▲	-100.00% ▼	34.67% ▲

*АСБИ - Внутренний сбалансированный индекс УК

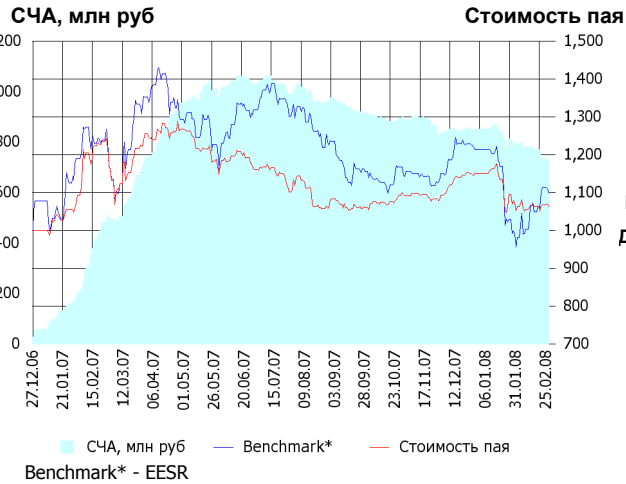
Инвестиционная цель:

Получение долгосрочного прироста стоимости при средней волатильности стоимости пая.

Данные по структуре портфеля: На дату: 21.02.2008



ОПИФА «Альфа-Капитал Электроэнергетика»



	Цена пая	СЧА	EESR*
27.02.2008	1,062.73 р.	725,927,109.58 р.	28.99
Февраль	0.99% ▲	- 7.35% ▼	14.92% ▲
Два месяца	-7.56% ▼	-14.70% ▼	- 9.53% ▼
Три месяца	-1.31% ▼	-12.18% ▼	- 2.70% ▼
Шесть месяцев	0.41% ▲	-24.16% ▼	- 10.98% ▼
Девять месяцев	-10.57% ▼	-28.23% ▼	- 10.45% ▼
С начала года	-7.55% ▼	-14.60% ▼	- 9.53% ▼
С даты формирования фонда	6.27% ▲	2,646.43 р.	9.80% ▲

*EESR - PAO "ЕЭС России" акции обыкновенные

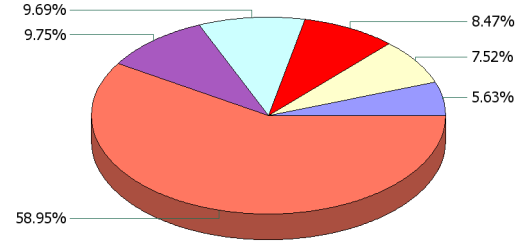
Инвестиционная цель:

▶ Долгосрочное вложение средств в ценные бумаги недооцененных перспективных компаний электроэнергетической отрасли.

Инвестиционная стратегия:

▶ Инвестирование в ценные бумаги электроэнергетической отрасли.

Данные по структуре портфеля: На дату: 21.02.2008

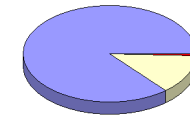


Ценные бумаги

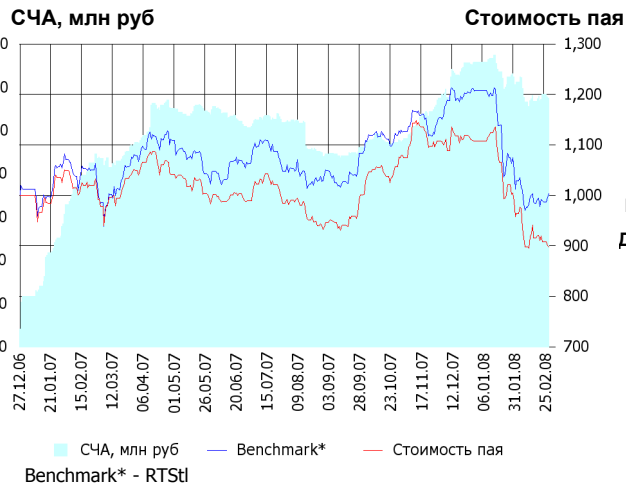
- Московская городская электросетевая компания ао
- ОГК-6 ао
- МОЭСК ао
- Газпром ао

Тип вложения

Доля	Тип вложения
86.08%	Акции обыкновенные
0.64%	Акции привилегированные
13.28%	Денежные средства



ОПИФА «Альфа-Капитал Телекоммуникации»



	Цена пая	СЧА	RTSIt*
27.02.2008	897.62 р.	115,049,973.24 р.	6,611.63
Февраль	- 6.25% ▼	- 5.19% ▼	- 0.94% ▼
Два месяца	-19.01% ▼	-12.39% ▼	- 17.27% ▼
Три месяца	-18.37% ▼	2.91% ▲	- 11.82% ▼
Шесть месяцев	-4.52% ▼	28.08% ▲	- 2.38% ▼
Девять месяцев	-10.33% ▼	5.96% ▲	- 3.57% ▼
С начала года	-19.00% ▼	-12.64% ▼	- 16.96% ▼
С даты формирования фонда	-10.24% ▼	1,289.51 р.	0.29% ▲

*RTSIt - Индекс РТС - Телекоммуникации, в рублевом выражении

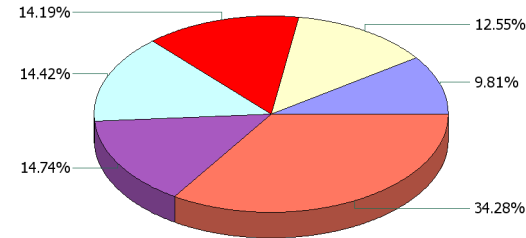
Инвестиционная цель:

▶ Долгосрочное вложение средств в ценные бумаги недооцененных перспективных компаний телекоммуникационной отрасли.

Инвестиционная стратегия:

▶ Инвестирование в ценные бумаги телекоммуникационной отрасли.

Данные по структуре портфеля: На дату: 21.02.2008

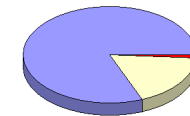


Ценные бумаги

- Северо-Западный Телеком ао
- Сибирьтелеком ао
- Дальнев.комп.электросвязь ао
- АФК "Система" ао
- Мобильные ТелеСистемы ао
- Другое

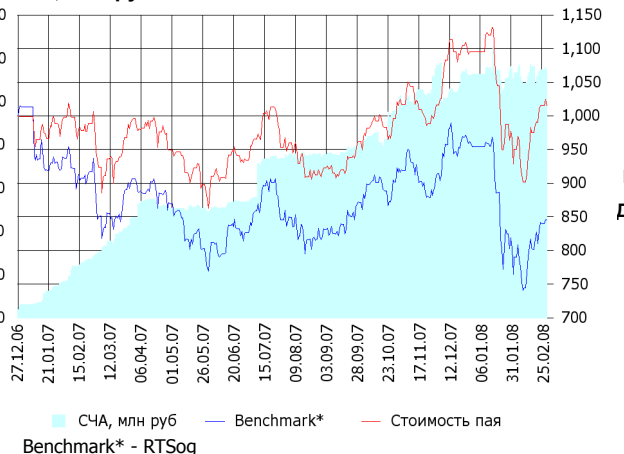
Тип вложения

Доля	Тип вложения
81.05%	Акции обыкновенные
17.92%	Акции привилегированные
1.03%	Денежные средства



ОПИФА «Альфа-Капитал Нефтегаз»

СЧА, млн руб **Стоимость пая**



Инвестиционная стратегия:

Инвестирование в ценные бумаги нефтегазовой отрасли.

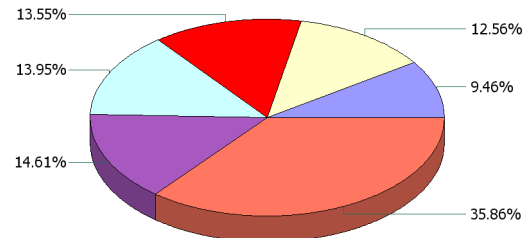
	Цена пая	СЧА	RTSog*
27.02.2008	1,015.2 р.	114,702,281.66 р.	6,237.7
Февраль	9.31% ▲	3.80% ▲	10.57% ▲
Два месяца	-7.34% ▼	2.29% ▲	- 11.77% ▼
Три месяца	1.96% ▲	2.86% ▲	- 4.95% ▼
Шесть месяцев	11.14% ▲	51.53% ▲	3.05% ▲
Девять месяцев	14.34% ▲	130.75% ▲	7.42% ▲
С начала года	-7.33% ▼	1.77% ▲	- 11.44% ▼
С даты формирования фонда	1.52% ▲	3,037.07% ▲	- 15.48% ▼

*RTSog - Индекс РТС - Нефть и Газ, в рублевом выражении

Инвестиционная цель:

Долгосрочное вложение средств в ценные бумаги недооцененных перспективных компаний нефтегазовой отрасли.

Данные по структуре портфеля: На дату: 21.02.2008



Ценные бумаги

- Газпром нефть ао
- НК ЛУКОЙЛ ао
- "НК "Роснефть" ао
- Новатэк ао
- Газпром ао
- Другое

Доля **Тип вложения**

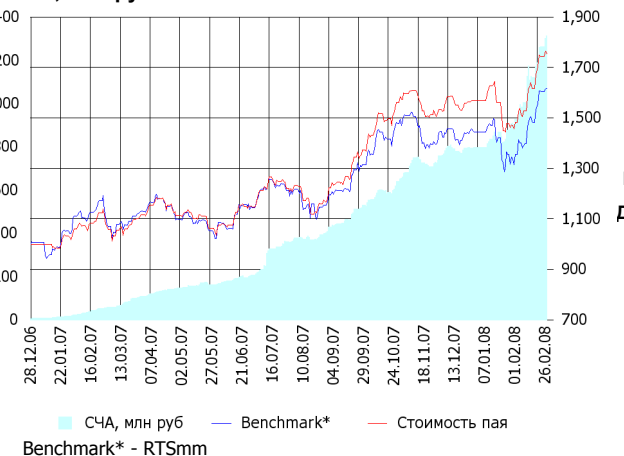
80.94%	Акции обыкновенные
13.89%	Акции привилегированные
5.17%	Денежные средства

Тип вложения

- АО
- АП
- Ден. ср-ва

ОПИФА «Альфа-Капитал Металлургия»

СЧА, млн руб **Стоимость пая**



Инвестиционная стратегия:

Инвестирование в ценные бумаги металлургической отрасли.

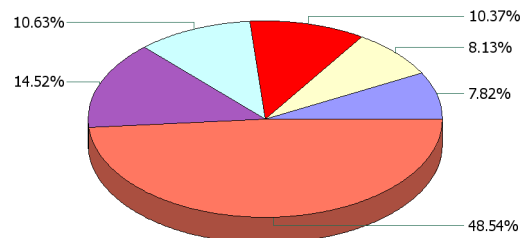
	Цена пая	СЧА	RTSmm*
27.02.2008	1,755 р.	1,313,683,752.71 р.	9,904.84
Февраль	20.58% ▲	45.23% ▲	23.02% ▲
Два месяца	11.95% ▲	65.64% ▲	11.61% ▲
Три месяца	16.59% ▲	81.21% ▲	15.92% ▲
Шесть месяцев	50.10% ▲	228.27% ▲	40.14% ▲
Девять месяцев	65.35% ▲	706.50% ▲	55.06% ▲
С начала года	11.96% ▲	64.92% ▲	12.03% ▲
С даты формирования фонда	75.50% ▲	24,014.02% ▲	61.70% ▲

*RTSmm - Индекс РТС - Металлы и добыча, в рублевом выражении

Инвестиционная цель:

Долгосрочное вложение средств в ценные бумаги недооцененных перспективных компаний металлургической отрасли.

Данные по структуре портфеля: На дату: 21.02.2008



Ценные бумаги

- Северсталь доп. выпуск 1 ао
- Мечел ао
- Магнитогорск.мет.комб ао
- ГМК "Нор.Никель" ао
- НЛМК ао
- Другое

Доля **Тип вложения**

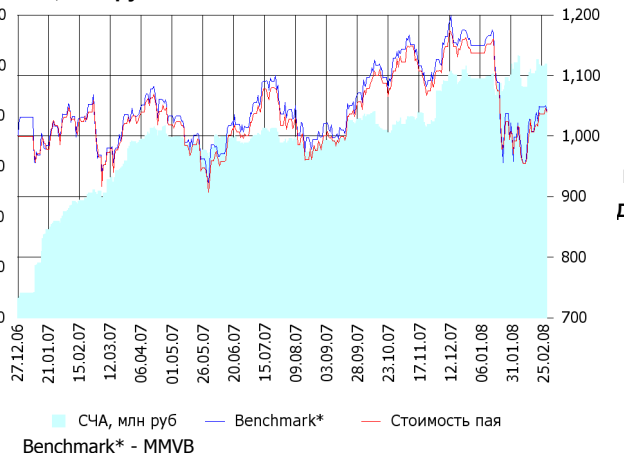
86.07%	Акции обыкновенные
0.00%	Акции привилегированные
13.93%	Денежные средства

Тип вложения

- АО
- Ден. ср-ва
- АП

ОИПИФ «Альфа-Капитал Индекс ММВБ»

СЧА, млн руб Стоимость пая



Инвестиционная стратегия:

Основными объектами инвестиций являются ценные бумаги, по которым рассчитывается индекс ММВБ, а также денежные средства, включая иностранную валюту, на счетах и во вкладах в кредитных организациях.

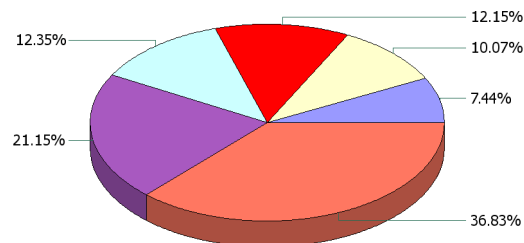
	Цена пая	СЧА	ММВБ*
27.02.2008	1,039.36 р.	100,664,066.37 р.	1,710.73
Февраль	7.03% ▲	2.07% ▲	8.66% ▲
Два месяца	-8.60% ▼	6.27% ▲	-9.43% ▼
Три месяца	-3.86% ▼	29.66% ▲	-5.65% ▼
Шесть месяцев	5.42% ▲	45.54% ▲	4.17% ▲
Девять месяцев	10.28% ▲	51.82% ▲	9.60% ▲
С начала года	-8.59% ▼	6.20% ▲	-9.43% ▼
С даты формирования фонда	3.94% ▲	1,176.69% ▲	4.13% ▲

*ММВБ - Индекс ММВБ

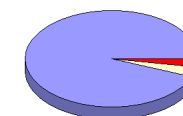
Инвестиционная цель:

Долгосрочное вложение средств в ценные бумаги формирующие индекс ММВБ.

Данные по структуре портфеля: На дату: 21.02.2008



Доля	Тип вложения
93.86%	Акции обыкновенные
3.24%	Акции привилегированные
2.91%	Денежные средства



Ценные бумаги

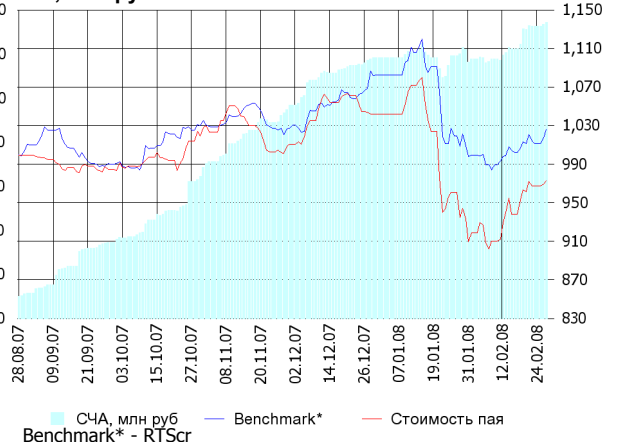
- ГМК "Нор.Никель" ао
- АК Сберегательный банк РФ ао
- НК ЛУКОЙЛ ао
- Газпром ао
- АвтоВАЗ-3 ао
- Другое

Тип вложения

- АО
- АП
- Ден. ср-ва

ОПИФА «Альфа-Капитал Потребительский сектор»

СЧА, млн руб Стоимость пая



Инвестиционная стратегия:

Долгосрочное инвестирование в акции компаний финансового рынка. Основными драйверами являются рост сбережений населения и потребность в розничных финансовых услугах, ведущие к активному развитию сектора.

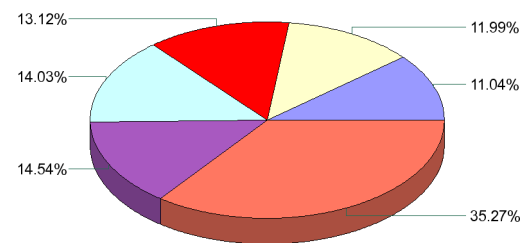
	Цена пая	СЧА	RTScr*
27.02.2008	972.87 р.	134,411,104.21 р.	8,600.37
Февраль	6.98% ▲	15.68% ▲	2.84% ▲
Два месяца	-6.65% ▼	14.16% ▲	-5.53% ▼
С даты формирования фонда	-2.71% ▼	1,226.61% ▲	2.63% ▲

*RTScr - Индекс РТС - Потребительские товары и розничная торговля, в рублевом выражении

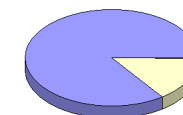
Инвестиционная цель:

Получение дохода за счет долгосрочного вложения средств в ценные бумаги перспективных компаний потребительского сектора. Возможность инвестирования в бизнесы, находящиеся на ранней стадии развития обещает потенциально более высокий рост по сравнению с традиционными отраслями экономики.

Данные по структуре портфеля: На дату: 21.02.2008



Доля	Тип вложения
84.94%	Акции обыкновенные
14.86%	Акции привилегированные
0.20%	Денежные средства



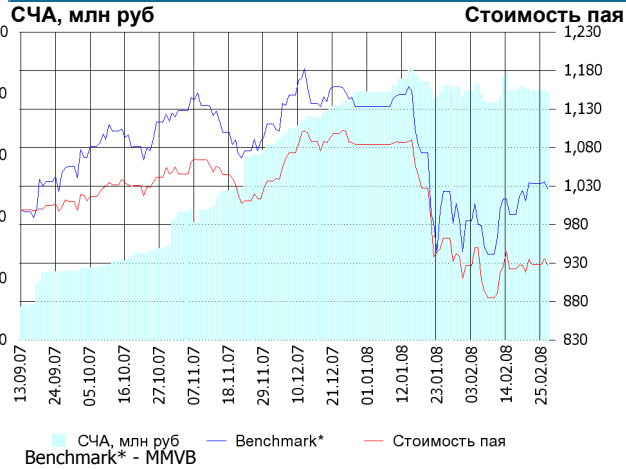
Ценные бумаги

- Северсталь-авто а.о.
- Мобильные ТелеСистемы ао
- Магнит оа
- Газпром ао
- Верофарма ао
- Другое

Тип вложения

- АО
- АП
- Ден. ср-ва

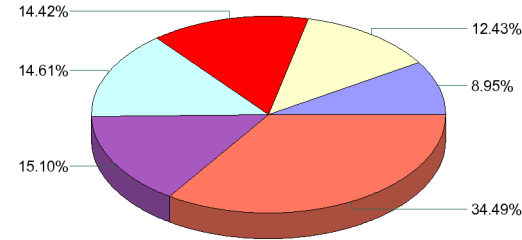
ОПИФА «Альфа-Капитал Предприятия с государственным участием»



	Цена пая	СЧА	MMVB*
27.02.2008	927.27 р.	80,262,304.03 р.	1,710.73
Февраль	1.91% ▲	1.37% ▲	8.66% ▲
Два месяца	-14.45% ▼	-0.08% ▼	-9.43% ▼
С даты формирования фонда	-7.27% ▼	649.14% ▲	2.65% ▲

*MMVB - Индекс ММВБ

Данные по структуре портфеля: На дату: 21.02.2008

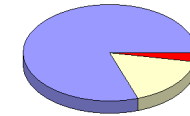


- Ценные бумаги**
- "НК "Роснефть" ао
 - РАО "ЕЭС России" ао
 - Сбербанк а.о. 3 в.
 - Банк ВТБ а.о. 3 выпуск
 - Газпром ао
 - Другое

Инвестиционная цель:

Получение дохода за счет долгосрочного вложения средств в ценные бумаги перспективных компаний компаний с государственным участием.

Доля	Тип вложения
80.33%	Акции обыкновенные
16.57%	Акции привилегированные
3.11%	Денежные средства

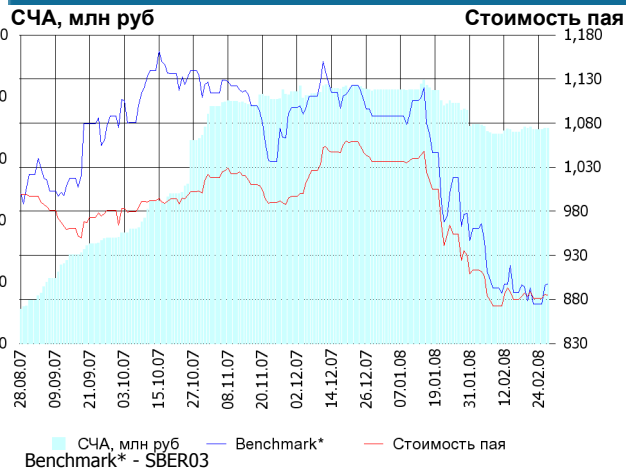


- Тип вложения**
- АО
 - АП
 - Ден. ср-ва

Инвестиционная стратегия:

Инвестирование средств в акции компаний, часть акций которых закреплена в государственной собственности. Относительный вес акций, включенных в портфель, определяется потенциалом роста стоимости данных акций.

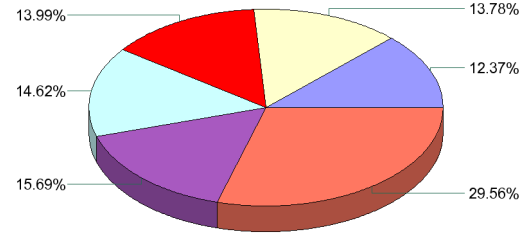
ОПИФА «Альфа-Капитал Финансы»



	Цена пая	СЧА	SBER03*
27.02.2008	885.11 р.	69,719,543.32 р.	84.82
Февраль	-2.64% ▼	-1.06% ▼	-5.18% ▼
Два месяца	-14.61% ▼	-14.88% ▼	-17.48% ▼
С даты формирования фонда	-11.49% ▼	529.04% ▲	-10.23% ▼

*SBER03 - Сбербанк акции обыкновенные, 3-ий выпуск

Данные по структуре портфеля: На дату: 21.02.2008

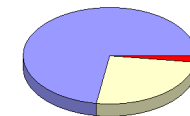


- Ценные бумаги**
- ОАО "Банк "Санкт-Петербург" ао
 - УРСА Банк а.п.
 - Банк "Возрождение"-ао
 - Газпром ао
 - Банк ВТБ а.о.
 - Другое

Инвестиционная цель:

Долгосрочное инвестирование в акции компаний финансового рынка. Основными драйверами являются рост сбережений населения и потребность в розничных финансовых услугах, ведущие к активному развитию сектора.

Доля	Тип вложения
72.38%	Акции обыкновенные
25.38%	Акции привилегированные
2.24%	Денежные средства



- Тип вложения**
- АО
 - АП
 - Ден. ср-ва

ООО «Управляющая компания «Альфа-Капитал». Лицензия на осуществление деятельности по управлению инвестиционными фондами, паевыми инвестиционными фондами и негосударственными пенсионными фондами № 21-000-1-00028 от 22 сентября 1998 года, выдана ФКЦБ России без ограничения срока действия. Правилами Д.У. паевых инвестиционных фондов под управлением ООО Управляющая компания «Альфа-Капитал» предусмотрены скидки к расчетной стоимости паев при их погашении. Обращаем Ваше внимание, что взимание скидок уменьшает доходность инвестиций в инвестиционные паи фондов

Стоимость инвестиционных паев может увеличиваться и уменьшаться, результаты инвестирования в прошлом не определяют доходы в будущем, государство не гарантирует доходность инвестиций в инвестиционные фонды. Прежде чем приобрести инвестиционный пай, следует внимательно ознакомиться с правилами доверительного управления фондом. Подробная информация о деятельности ООО «Управляющая компания «Альфа-Капитал» и ПИФов, находящихся под ее управлением, включая тексты правил доверительного управления, всех изменений и дополнений к ним, а также сведения о местах приема заявок на приобретение, погашение и обмен инвестиционных паев размещена на сайте ООО «Управляющая компания «Альфа-Капитал»: www.alfacapital.ru