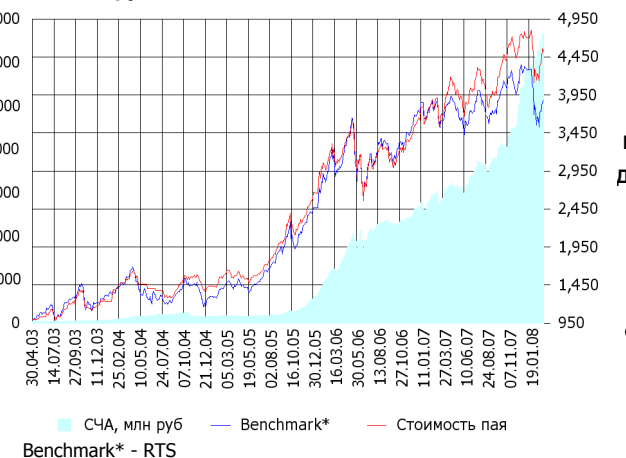


ОПИФА «Альфа-Капитал Акции»

СЧА, млн руб Стоимость пая



	Цена пая	СЧА	RTS*
26.02.2008	4,588.5 р.	6,760,924,380.76 р.	51,289.19
Февраль	10.79% ↑	10.38% ↑	9.88% ↑
Три месяца	2.35% ↑	44.63% ↑	- 2.12% ↓
Шесть месяцев	16.68% ↑	83.65% ↑	5.03% ↑
Девять месяцев	22.91% ↑	125.68% ↑	10.27% ↑
С начала года	-2.36% ↓	16.25% ↑	- 8.78% ↓
За год	18.11% ↑	126.50% ↑	2.81% ↑
За три года	183.55% ↑	3,780.90% ↑	163.30% ↑
С даты формирования фонда	358.85% ↑	21,604.42% ↑	290.46% ↑

*RTS - Индекс РТС, в рублевом выражении

Инвестиционная цель:

Получение максимальной прибыли, сопоставимой с динамикой роста рынка акций.

Инвестиционная стратегия:

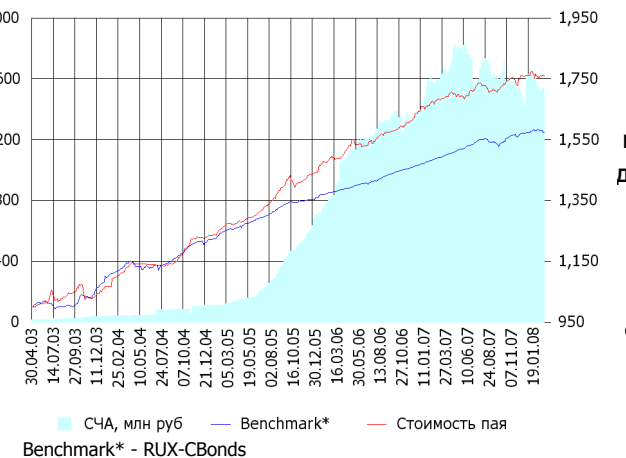
Инвестирование преимущественно в ликвидные акции ведущих российских компаний, а также акции второго эшелона, имеющие значительный потенциал роста.

Данные по структуре портфеля: На дату: 20.02.2008



ОПИФО «Альфа-Капитал Облигации Плюс»

СЧА, млн руб Стоимость пая



	Цена пая	СЧА	RUX-CBonds*
26.02.2008	1,761.92 р.	1,566,787,372.46 р.	217.16
Февраль	0.39% ↑	1.44% ↑	- 0.54% ↓
Три месяца	1.98% ↑	1.13% ↑	0.89% ↑
Шесть месяцев	3.02% ↑	-5.59% ↓	2.09% ↑
Девять месяцев	4.48% ↑	-13.69% ↓	3.44% ↑
С начала года	-0.04% ↓	-3.59% ↓	- 0.01% ↓
За год	4.64% ↑	-1.97% ↓	5.53% ↑
За три года	38.58% ↑	1,185.51% ↑	25.67% ↑
С даты формирования фонда	76.19% ↑	9,975.80% ↑	57.29% ↑

*RUX-CBonds - Индекс RUX-CBonds

Инвестиционная цель:

Получение стабильного дохода, превышающего доход по банковскому депозиту и сопоставимого с динамикой роста рынка облигаций.

Инвестиционная стратегия:

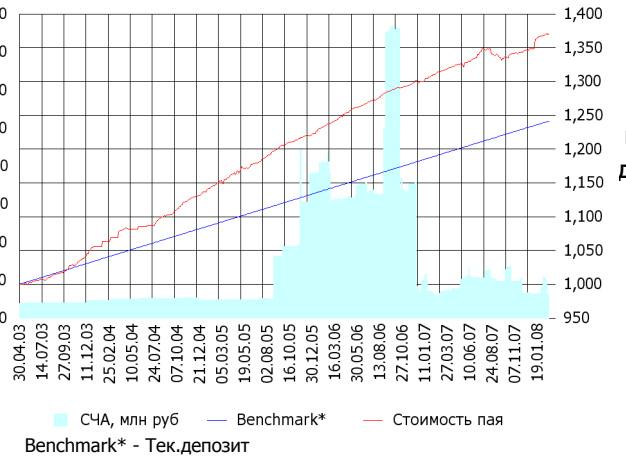
Инвестиции в государственные, муниципальные и корпоративные облигации. При благоприятной рыночной ситуации добавляются инвестиции в ликвидные акции российских компаний.

Данные по структуре портфеля: На дату: 20.02.2008



ОПИФО «Альфа-Капитал Резерв»

СЧА, млн руб Стоимость пая



Инвестиционная стратегия:

Инвестиции в максимально надежные и ликвидные государственные, муниципальные и корпоративные облигации, а также денежные средства.

	Цена пая	СЧА	Тек.депозит*
26.02.2008	1,371.27 р.	24,578,705.04 р.	1,241.51
Февраль	0.29% ▲	- 24.85% ▼	0.29% ▲
Три месяца	2.05% ▲	-41.40% ▼	1.01% ▲
Шесть месяцев	2.38% ▲	-39.54% ▼	2.06% ▲
Девять месяцев	3.24% ▲	-42.26% ▼	3.13% ▲
С начала года	1.68% ▲	-2.67% ▼	0.63% ▲
За год	4.31% ▲	-5.15% ▼	4.18% ▲
За три года	18.92% ▲	29.29% ▲	13.73% ▲
С даты формирования фонда	37.13% ▲	58.06% ▲	24.15% ▲

*Тек.депозит - Расчетный депозит - 5%

Инвестиционная цель:

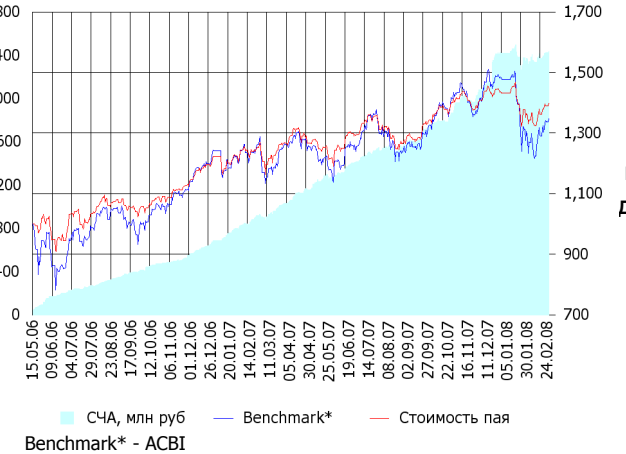
Получение стабильного дохода, превышающего доход по депозиту до востребования, при минимизации рисков сокращения суммы инвестиций.

Данные по структуре портфеля: На дату: 20.02.2008



ОПИФ СИ «Альфа-Капитал Сбалансированный»

СЧА, млн руб Стоимость пая



Инвестиционная стратегия:

Инвестирование в акции-лидеры роста фондового рынка, в акции фундаментально недооцененных компаний и в инструменты с фиксированной доходностью.

	Цена пая	СЧА	АСВБ*
26.02.2008	1,398.51 р.	2,437,816,180.15 р.	2,673,155.04
Февраль	5.11% ▲	5.22% ▲	9.29% ▲
Два месяца	-2.70% ▼	0.52% ▲	- 9.32% ▼
Три месяца	1.02% ▲	20.28% ▲	- 1.24% ▼
Шесть месяцев	9.41% ▲	54.78% ▲	7.22% ▲
Девять месяцев	14.96% ▲	92.47% ▲	14.06% ▲
С начала года	-2.31% ▼	0.86% ▲	- 8.79% ▼
С даты формирования фонда	39.85% ▲	-100.00% ▼	34.72% ▲

*АСВБ - Внутренний сбалансированный индекс УК

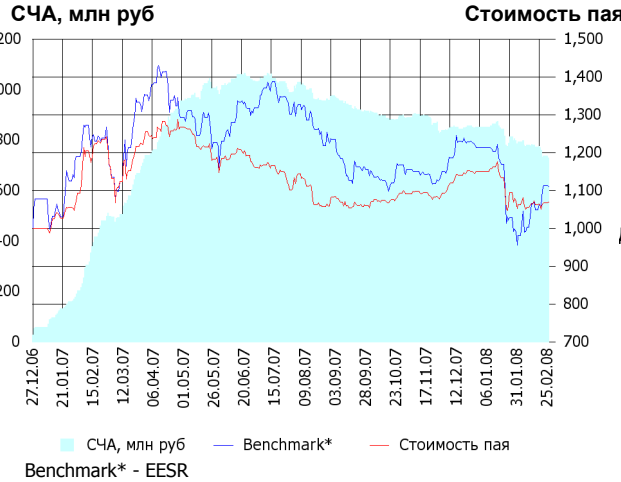
Инвестиционная цель:

Получение долгосрочного прироста стоимости при средней волатильности стоимости пая.

Данные по структуре портфеля: На дату: 20.02.2008



ОПИФА «Альфа-Капитал Электроэнергетика»



	Цена пая	СЧА	EESR*
26.02.2008	1,068.1 р.	729,712,947.95 р.	29.28
Февраль	1.50% ▲	- 6.87% ▼	16.06% ▲
Два месяца	-6.75% ▼	-13.92% ▼	- 9.09% ▼
Три месяца	-1.22% ▼	-12.67% ▼	- 1.48% ▼
Шесть месяцев	0.46% ▲	-24.15% ▼	- 11.57% ▼
Девять месяцев	-9.72% ▼	-27.52% ▼	- 9.60% ▼
С начала года	-7.08% ▼	-14.15% ▼	- 8.63% ▼
С даты формирования фонда	6.81% ▲	2,660.76%	10.89% ▲

*EESR - PAO "ЕЭС России" акции обыкновенные

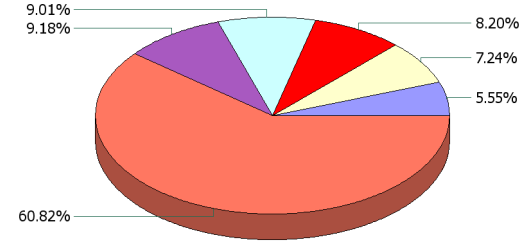
Инвестиционная цель:

▶ Долгосрочное вложение средств в ценные бумаги недооцененных перспективных компаний электроэнергетической отрасли.

Инвестиционная стратегия:

▶ Инвестирование в ценные бумаги электроэнергетической отрасли.

Данные по структуре портфеля: На дату: 20.02.2008



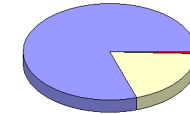
Ценные бумаги

- Московская городская электросетевая компания ао
- ОГК-6 ао
- МОЭСК ао
- Иркутскэнерго ао

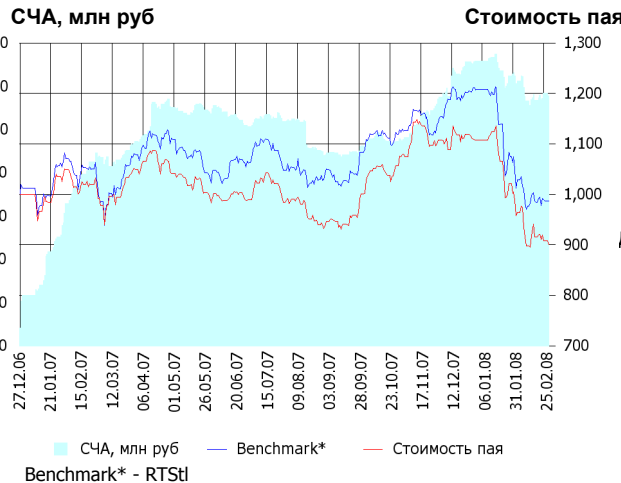
Тип вложения

- АО
- Ден. ср-ва
- АП

Доля	Тип вложения
80.10%	Акции обыкновенные
0.62%	Акции привилегированные
19.28%	Денежные средства



ОПИФА «Альфа-Капитал Телекоммуникации»



	Цена пая	СЧА	RTSIt*
26.02.2008	900.36 р.	115,615,282.62 р.	6,508.77
Февраль	- 5.97% ▼	- 4.73% ▼	- 2.48% ▼
Два месяца	-18.94% ▼	-11.28% ▼	- 18.47% ▼
Три месяца	-17.91% ▼	4.34% ▲	- 11.95% ▼
Шесть месяцев	-4.55% ▼	28.24% ▲	- 4.86% ▼
Девять месяцев	-10.21% ▼	5.89% ▲	- 5.35% ▼
С начала года	-18.75% ▼	-12.21% ▼	- 18.25% ▼
С даты формирования фонда	-9.96% ▼	1,296.34%	- 1.27% ▼

*RTSIt - Индекс РТС - Телекоммуникации, в рублевом выражении

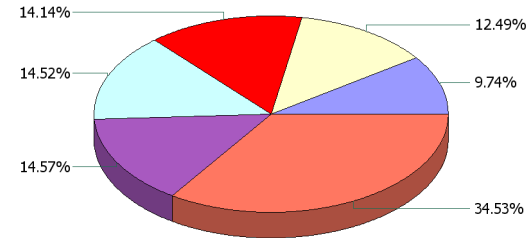
Инвестиционная цель:

▶ Долгосрочное вложение средств в ценные бумаги недооцененных перспективных компаний телекоммуникационной отрасли.

Инвестиционная стратегия:

▶ Инвестирование в ценные бумаги телекоммуникационной отрасли.

Данные по структуре портфеля: На дату: 20.02.2008



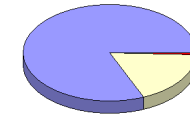
Ценные бумаги

- Северо-Западный Телеком ао
- Сибирьтелеком ао
- Дальнев.комп.электросвязь ао
- АФК "Система" ао
- Мобильные ТелеСистемы ао
- Другое

Тип вложения

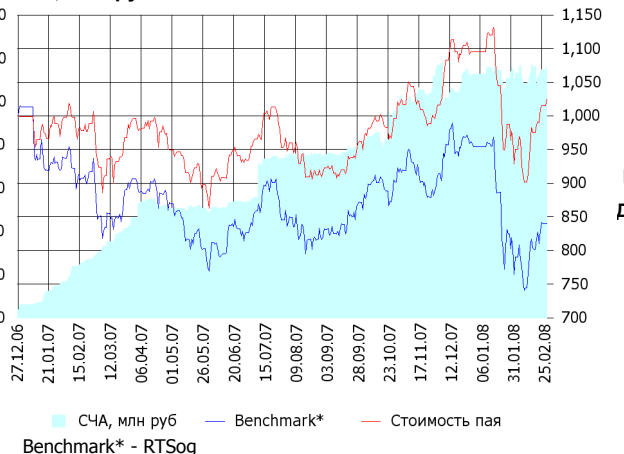
- АО
- АП
- Ден. ср-ва

Доля	Тип вложения
81.38%	Акции обыкновенные
17.93%	Акции привилегированные
0.68%	Денежные средства



ОПИФА «Альфа-Капитал Нефтегаз»

СЧА, млн руб **Стоимость пая**



Инвестиционная стратегия:

Инвестирование в ценные бумаги нефтегазовой отрасли.

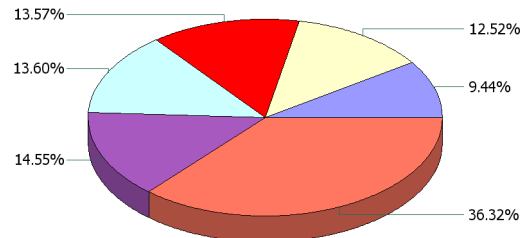
	Цена пая	СЧА	RTSog*
26.02.2008	1,024.3 р.	115,881,093.84 р.	6,196.34
Февраль	10.29% ▲	4.87% ▲	9.84% ▲
Два месяца	-6.50% ▼	3.50% ▲	-12.68% ▼
Три месяца	2.59% ▲	3.76% ▲	-4.82% ▼
Шесть месяцев	11.38% ▲	52.17% ▲	0.73% ▲
Девять месяцев	14.07% ▲	128.64% ▲	4.67% ▲
С начала года	-6.50% ▼	2.81% ▲	-12.02% ▼
С даты формирования фонда	2.43% ▲	3,069.31% ▲	-16.04% ▼

*RTSog - Индекс РТС - Нефть и Газ, в рублевом выражении

Инвестиционная цель:

Долгосрочное вложение средств в ценные бумаги недооцененных перспективных компаний нефтегазовой отрасли.

Данные по структуре портфеля: На дату: 20.02.2008



Ценные бумаги

- Газпром нефть ао
- НК ЛУКОЙЛ ао
- "НК "Роснефть" ао
- Новатэк ао
- Газпром ао
- Другое

Доля **Тип вложения**

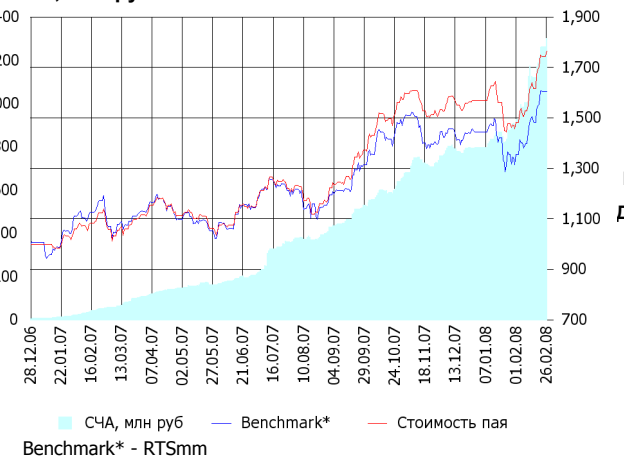
80.33%	Акции обыкновенные
13.82%	Акции привилегированные
5.85%	Денежные средства

Тип вложения

- АО
- АП
- Ден. ср-ва

ОПИФА «Альфа-Капитал Металлургия»

СЧА, млн руб **Стоимость пая**



Инвестиционная стратегия:

Инвестирование в ценные бумаги металлургической отрасли.

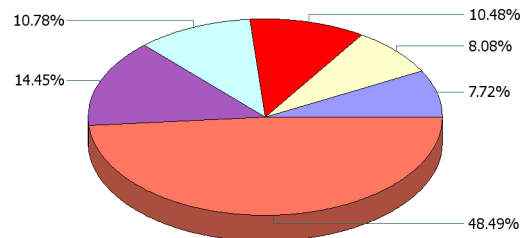
	Цена пая	СЧА	RTSmm*
26.02.2008	1,764.72 р.	1,301,364,261.09 р.	9,819.79
Февраль	21.25% ▲	43.86% ▲	21.97% ▲
Два месяца	12.49% ▲	63.92% ▲	9.96% ▲
Три месяца	16.48% ▲	78.62% ▲	14.73% ▲
Шесть месяцев	50.31% ▲	225.62% ▲	38.86% ▲
Девять месяцев	65.96% ▲	699.30% ▲	52.26% ▲
С начала года	12.58% ▲	63.37% ▲	11.07% ▲
С даты формирования фонда	76.47% ▲	23,787.89% ▲	60.31% ▲

*RTSmm - Индекс РТС - Металлы и добыча, в рублевом выражении

Инвестиционная цель:

Долгосрочное вложение средств в ценные бумаги недооцененных перспективных компаний металлургической отрасли.

Данные по структуре портфеля: На дату: 20.02.2008



Ценные бумаги

- Мечел ао
- Северсталь доп. выпуск 1 ао
- Магнитогорск.мет.комб ао
- ГМК "Нор.Никель" ао
- НЛМК ао
- Другое

Доля **Тип вложения**

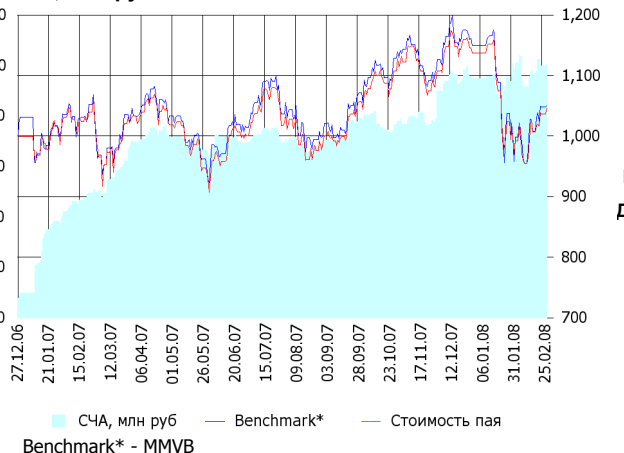
87.26%	Акции обыкновенные
0.00%	Акции привилегированные
12.74%	Денежные средства

Тип вложения

- АО
- Ден. ср-ва
- АП

ОИПИФ «Альфа-Капитал Индекс ММВБ»

СЧА, млн руб Стоимость пая



Инвестиционная стратегия:

Основными объектами инвестиций являются ценные бумаги, по которым рассчитывается индекс ММВБ, а также денежные средства, включая иностранную валюту, на счетах и во вкладах в кредитных организациях.

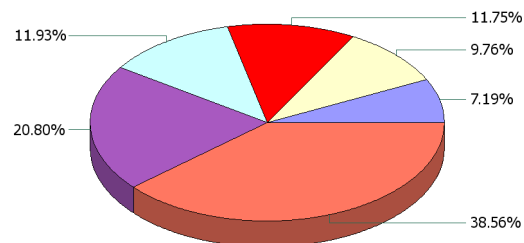
Инвестиционная цель:

Долгосрочное вложение средств в ценные бумаги формирующие индекс ММВБ.

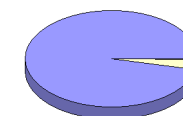
	Цена пая	СЧА	ММВБ*
26.02.2008	1,045.78 р.	100,709,240.09 р.	1,726.03
Февраль	7.70% ▲	2.11% ▲	9.64% ▲
Два месяца	-8.70% ▼	5.16% ▲	-9.51% ▼
Три месяца	-3.56% ▼	29.52% ▲	-3.68% ▼
Шесть месяцев	5.45% ▲	45.81% ▲	4.21% ▲
Девять месяцев	10.37% ▲	51.20% ▲	9.14% ▲
С начала года	-8.03% ▼	6.25% ▲	-8.62% ▼
С даты формирования фонда	4.58% ▲	1,177.26%	5.06% ▲

*ММВБ - Индекс ММВБ

Данные по структуре портфеля: На дату: 20.02.2008



Доля	Тип вложения
96.41%	Акции обыкновенные
3.33%	Акции привилегированные
0.26%	Денежные средства



Ценные бумаги

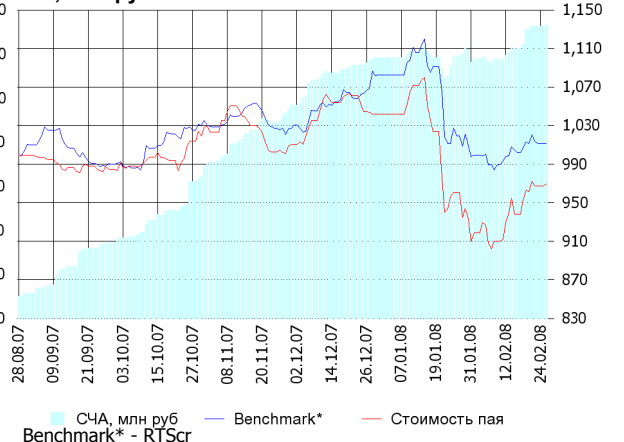
- ГМК "Нор.Никель" ао
- АК Сберегательный банк РФ ао
- НК ЛУКОЙЛ ао
- Газпром ао
- АвтоВАЗ-3 ао
- Другое

Тип вложения

- АО
- АП
- Ден. ср-ва

ОПИФА «Альфа-Капитал Потребительский сектор»

СЧА, млн руб Стоимость пая



Инвестиционная стратегия:

Долгосрочное инвестирование в акции компаний финансового рынка. Основными драйверами являются рост сбережений населения и потребность в розничных финансовых услугах, ведущие к активному развитию сектора.

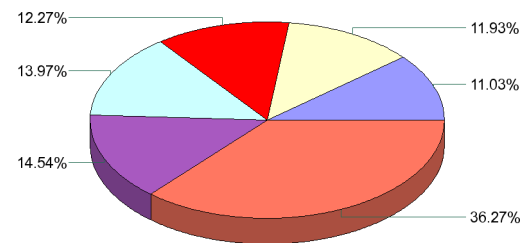
Инвестиционная цель:

Получение дохода за счет долгосрочного вложения средств в ценные бумаги перспективных компаний потребительского сектора. Возможность инвестирования в бизнесы, находящиеся на ранней стадии развития обещает потенциально более высокий рост по сравнению с традиционными отраслями экономики.

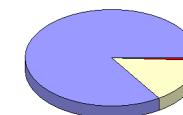
	Цена пая	СЧА	RTScr*
26.02.2008	969.4 р.	133,578,051.84 р.	8,477.08
Февраль	6.60% ▲	14.96% ▲	1.36% ▲
Два месяца	-7.15% ▼	13.98% ▲	-5.32% ▼
С даты формирования фонда	-3.06% ▼	1,218.39%	1.16% ▲

*RTScr - Индекс РТС - Потребительские товары и розничная торговля, в рублевом выражении

Данные по структуре портфеля: На дату: 20.02.2008



Доля	Тип вложения
84.05%	Акции обыкновенные
15.05%	Акции привилегированные
0.90%	Денежные средства



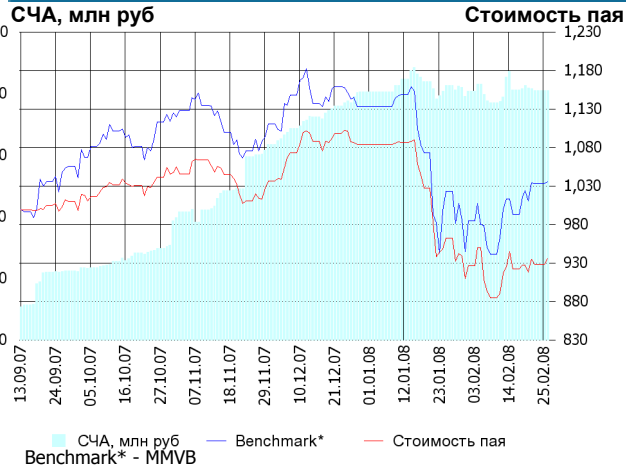
Ценные бумаги

- Северсталь-авто а.о.
- Мобильные ТелеСистемы ао
- Магнит оа
- Газпром ао
- Верофарма ао
- Другое

Тип вложения

- АО
- АП
- Ден. ср-ва

ОПИФА «Альфа-Капитал Предприятия с государственным участием»



Инвестиционная стратегия:

Инвестирование средств в акции компаний, часть акций которых закреплена в государственной собственности. Относительный вес акций, включенных в портфель, определяется потенциалом роста стоимости данных акций.

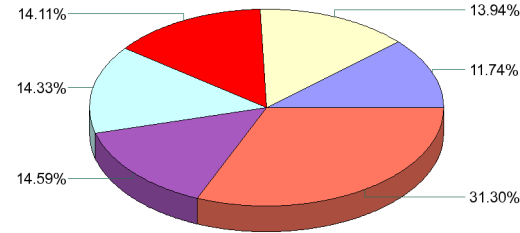
	Цена пая	СЧА	ММVB*
26.02.2008	935.22 р.	80,944,025.97 р.	1,726.03
Февраль	2.79% ▲	2.23% ▲	9.64% ▲
Два месяца	-13.94% ▼	2.46% ▲	-9.51% ▼
С даты формирования фонда	-6.48% ▼	655.50% ▲	3.57% ▲

*ММVB - Индекс ММVB

Инвестиционная цель:

Получение дохода за счет долгосрочного вложения средств в ценные бумаги перспективных компаний компаний с государственным участием.

Данные по структуре портфеля: На дату: 20.02.2008



Ценные бумаги

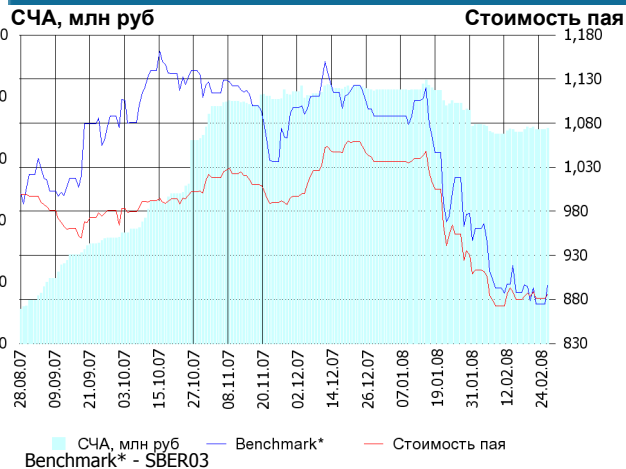
- РАО "ЕЭС России" ао
- Сбербанк а.о. 3 в.
- Банк ВТБ а.о. 3 выпуск
- АК "Транснефть" ап
- Газпром ао
- Другое

Доля	Тип вложения
77.13%	Акции обыкновенные
22.76%	Акции привилегированные
0.11%	Денежные средства

Тип вложения

- АО
- АП
- Ден. ср-ва

ОПИФА «Альфа-Капитал Финансы»



Инвестиционная стратегия:

Получение дохода за счет долгосрочного вложения средств в ценные бумаги перспективных компаний финансового сектора.

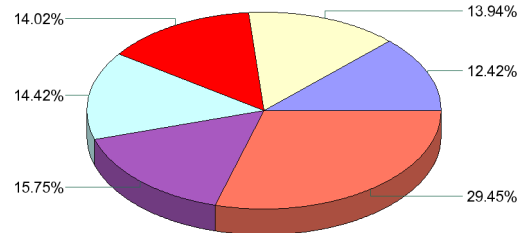
	Цена пая	СЧА	SBER03*
26.02.2008	885.7 р.	69,752,663.85 р.	84.63
Февраль	-2.58% ▼	-1.02% ▼	-5.39% ▼
Два месяца	-14.98% ▼	-15.17% ▼	-18.28% ▼
С даты формирования фонда	-11.43% ▼	529.34% ▲	-10.43% ▼

*SBER03 - Сбербанк акции обыкновенные, 3-ий выпуск

Инвестиционная цель:

Долгосрочное инвестирование в акции компаний финансового рынка. Основными драйверами являются рост сбережений населения и потребность в розничных финансовых услугах, ведущие к активному развитию сектора.

Данные по структуре портфеля: На дату: 20.02.2008



Ценные бумаги

- ОАО "Банк "Санкт-Петербург" ао
- Банк "Возрождение"-ао
- УРСА Банк а.п.
- Газпром ао
- Банк ВТБ а.о.
- Другое

Доля	Тип вложения
72.34%	Акции обыкновенные
25.50%	Акции привилегированные
2.16%	Денежные средства

Тип вложения

- АО
- АП
- Ден. ср-ва

ООО «Управляющая компания «Альфа-Капитал». Лицензия на осуществление деятельности по управлению инвестиционными фондами, паевыми инвестиционными фондами и негосударственными пенсионными фондами № 21-000-1-00028 от 22 сентября 1998 года, выдана ФКЦБ России без ограничения срока действия. Правилами Д.У. паевых инвестиционных фондов под управлением ООО Управляющая компания «Альфа-Капитал» предусмотрены скидки к расчетной стоимости паев при их погашении. Обращаем Ваше внимание, что взимание скидок уменьшает доходность инвестиций в инвестиционные паи фондов

Стоимость инвестиционных паев может увеличиваться и уменьшаться, результаты инвестирования в прошлом не определяют доходы в будущем, государство не гарантирует доходность инвестиций в инвестиционные фонды. Прежде чем приобрести инвестиционный пай, следует внимательно ознакомиться с правилами доверительного управления фондом. Подробная информация о деятельности ООО «Управляющая компания «Альфа-Капитал» и ПИФов, находящихся под ее управлением, включая тексты правил доверительного управления, всех изменений и дополнений к ним, а также сведения о местах приема заявок на приобретение, погашение и обмен инвестиционных паев размещена на сайте ООО «Управляющая компания «Альфа-Капитал»: www.alfacapital.ru