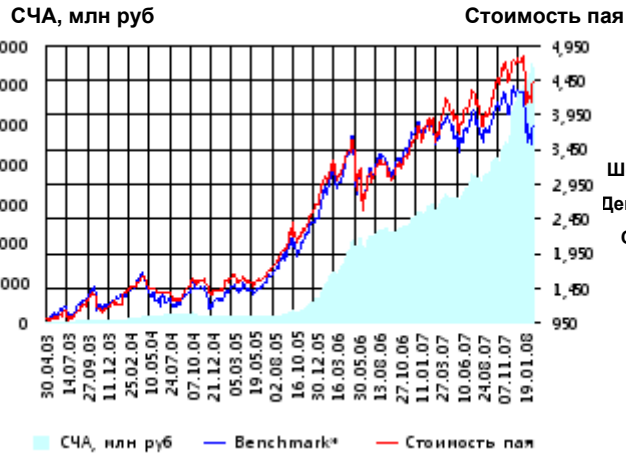


ОПИФА «Альфа-Капитал Акции»



Benchmark* - RTS

Инвестиционная стратегия:

Инвестирование преимущественно в ликвидные акции ведущих российских компаний, а также акции второго эшелона, имеющие значительный потенциал роста.

	Цена пая	СЧА	RTS*
20.02.2008	4,463.44 р.	6,518,820,259.52 р.	49,554.17
Февраль	7.77% ▲	6.43% ▲	6.17% ▲
Три месяца	-0.21% ▼	46.03% ▲	-5.75% ▼
Шесть месяцев	17.71% ▲	87.94% ▲	5.74% ▲
Девять месяцев	13.06% ▲	106.07% ▲	2.70% ▲
С начала года	-5.02% ▼	12.09% ▲	-11.86% ▼
За год	15.32% ▲	119.98% ▲	-0.73% ▼
За три года	181.35% ▲	3,717.00% ▲	162.94% ▲
С даты формирования фонда	346.34% ▲	20,827.20% ▲	277.25% ▲

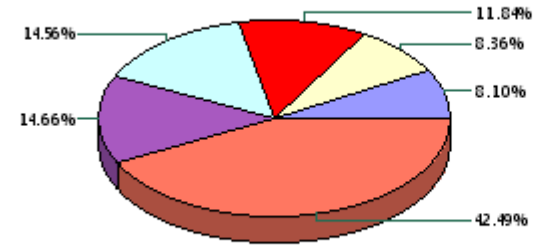
*RTS - Индекс РТС, в рублевом выражении

Инвестиционная цель:

Получение максимальной прибыли, сопоставимой с динамикой роста рынка акций.

Данные по структуре портфеля:

На дату: 14.02.2008



Ценные бумаги

- Северсталь оо
- АК Сберегательный банк РФ оо
- Мобильные ТелеСистемы оо
- Газпром оо
- ОАО ГК Норильский Никель
- Другое

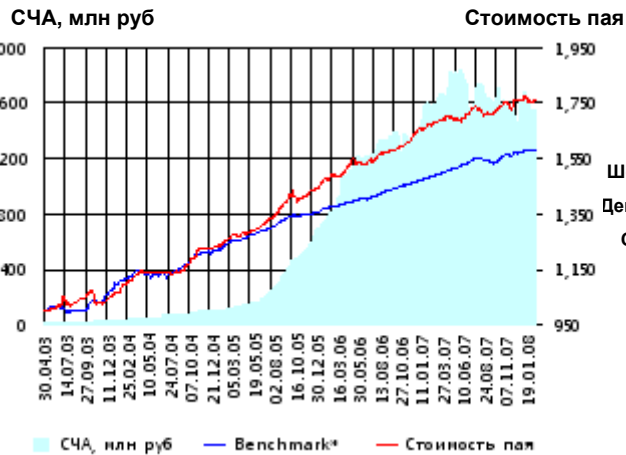
Доля	Тип вложения
85.71%	Акции обыкновенные
7.57%	Акции привилегированные
6.72%	Денежные средства



Тип вложения

- АО
- АП
- Ден. ср-ва

ОПИФО «Альфа-Капитал Облигации Плюс»



Benchmark* - RUX-CBonds

Инвестиционная стратегия:

Инвестиции в государственные, муниципальные и корпоративные облигации. При благоприятной рыночной ситуации добавляются инвестиции в ликвидные акции российских компаний.

	Цена пая	СЧА	RUX-CBonds*
20.02.2008	1,761.5 р.	1,551,876,185.65 р.	217.48
Февраль	0.37% ▲	0.47% ▲	-0.39% ▼
Три месяца	1.55% ▲	4.12% ▲	0.83% ▲
Шесть месяцев	3.35% ▲	-8.44% ▼	2.09% ▲
Девять месяцев	3.78% ▲	-14.10% ▼	3.58% ▲
С начала года	-0.06% ▼	-4.51% ▼	0.13% ▲
За год	5.02% ▲	-2.77% ▼	5.83% ▲
За три года	39.19% ▲	1,185.85% ▲	26.18% ▲
С даты формирования фонда	76.15% ▲	9,879.91% ▲	57.52% ▲

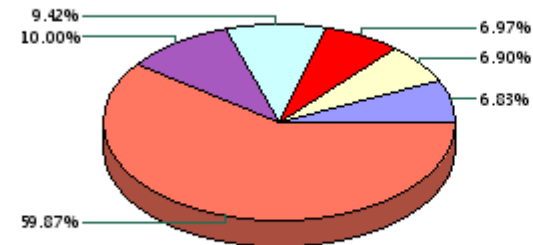
*RUX-CBonds - Индекс RUX-CBonds

Инвестиционная цель:

Получение стабильного дохода, превышающего доход по банковскому депозиту и сопоставимого с динамикой роста рынка облигаций.

Данные по структуре портфеля:

На дату: 14.02.2008



Ценные бумаги

- ОГК-5 обл. сер. 01
- Банк ВТБ 24 о.к. 1 в.
- Связь-Банк АКБ ОАО обл. 01
- ИСО ГПБ-Ипотека (ОАО) обл. 1
- ВТБ лизинг финанс о.к. 1 в.
- Другое

Доля	Тип вложения
5.54%	Акции обыкновенные
0.46%	Акции привилегированные
11.97%	Денежные средства
82.04%	Облигации

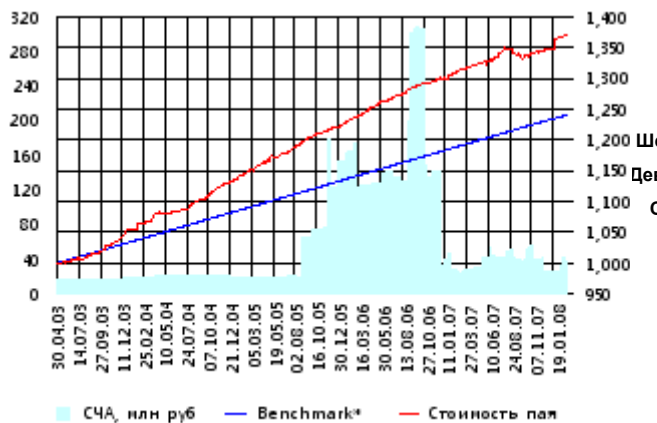


Тип вложения

- Облигации
- Ден. ср-ва
- АО
- АП

ОПИФО «Альфа-Капитал Резерв»

СЧА, млн руб Стоимость пая



Benchmark* - Тек.депозит

Инвестиционная стратегия:

Инвестиции в максимально надежные и ликвидные государственные, муниципальные и корпоративные облигации, а также денежные средства.

	Цена пая	СЧА	Тек.депозит*
20.02.2008	1,369.45 р.	24,546,057.42 р.	1,240.68
Февраль	0.16% ▲	- 24.95% ▼	0.22% ▲
Три месяца	2.01% ▲	-38.84% ▼	1.01% ▲
Шесть месяцев	2.18% ▲	-41.39% ▼	2.06% ▲
Девять месяцев	3.54% ▲	-42.05% ▼	3.13% ▲
С начала года	1.55% ▲	-2.80% ▼	0.57% ▲
За год	4.25% ▲	7.07% ▲	4.19% ▲
За три года	18.93% ▲	29.30% ▲	13.74% ▲
С даты формирования фонда	36.95% ▲	57.85% ▲	24.07% ▲

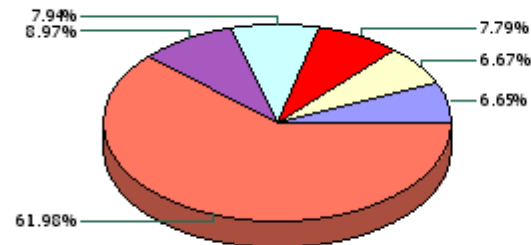
*Тек.депозит - Расчетный депозит - 5%

Инвестиционная цель:

Получение стабильного дохода, превышающего доход по депозиту до востребования, при минимизации рисков сокращения суммы инвестиций.

Данные по структуре портфеля:

На дату: 14.02.2008



Доля	Тип вложения
0.27%	Денежные средства
99.73%	Облигации

Ценные бумаги

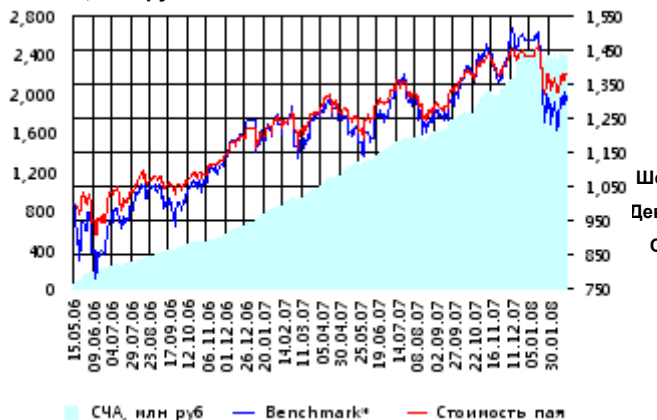
- Россельхозбанк(ОАО) обл.
- ЦентрТелеком о.к. 5 в.
- КМБ-Банк2
- Банк ВТБ 24 о.к. 1 в.
- ХКФ Банк ООО 04 Обл.
- Другое

Тип вложения

- Облигации
- Ден. ср-ва

ОПИФ СИ «Альфа-Капитал Сбалансированный»

СЧА, млн руб Стоимость пая



Benchmark* - ACBI

Инвестиционная стратегия:

Инвестирование в акции-лидеры роста фондового рынка, в акции фундаментально недооцененных компаний и в инструменты с фиксированной доходностью.

	Цена пая	СЧА	АСБИ*
20.02.2008	1,379.23 р.	2,388,559,943.79 р.	2,586,481.54
Февраль	3.66% ▲	3.10% ▲	5.75% ▲
Два месяца	-4.55% ▼	-1.07% ▼	- 12.46% ▼
Три месяца	-0.24% ▼	21.30% ▲	- 4.97% ▼
Шесть месяцев	10.69% ▲	57.43% ▲	7.95% ▲
Девять месяцев	9.65% ▲	84.43% ▲	6.37% ▲
С начала года	-3.66% ▼	-1.18% ▼	- 11.75% ▼
С даты формирования фонда	37.92% ▲	-100.00% ▼	30.35% ▲

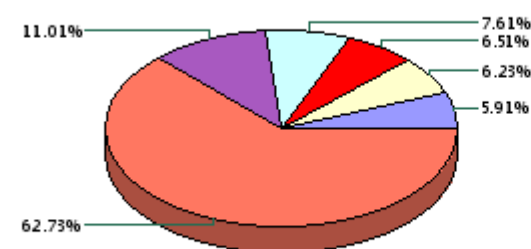
*АСБИ - Внутренний сбалансированный индекс УК

Инвестиционная цель:

Получение долгосрочного прироста стоимости при средней волатильности стоимости пая.

Данные по структуре портфеля:

На дату: 14.02.2008



Доля	Тип вложения
51.70%	Акции обыкновенные
3.32%	Акции привилегированные
10.32%	Денежные средства
34.66%	Облигации

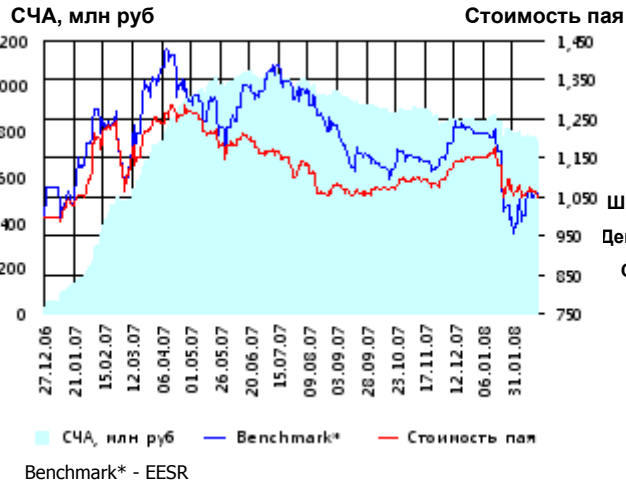
Ценные бумаги

- АК Сберегательный банк РФ ао
- ВТБ лизинг финанс о.к. 1 в.
- Мобильные ТелеСистемы ао
- ОАО ГКМ Норильский Никель
- Газпром ао
- Другое

Тип вложения

- АО
- Облигации
- Ден. ср-ва
- АП

ОПИФА «Альфа-Капитал Электроэнергетика»



	Цена пая	СЧА	EESR*
20.02.2008	1,050.25 р.	759,410,780.09 р.	27.94
Февраль	- 0.19% ▼	- 3.08% ▼	10.75% ▲
Два месяца	- 8.76% ▼	- 11.20% ▼	- 13.81% ▼
Три месяца	- 2.98% ▼	- 14.11% ▼	- 6.11% ▼
Шесть месяцев	- 0.77% ▼	- 20.59% ▼	- 15.13% ▼
Девять месяцев	- 13.51% ▼	- 26.55% ▼	- 18.84% ▼
С начала года	- 8.63% ▼	- 10.66% ▼	- 12.81% ▼
С даты формирования фонда	5.02% ▲	2,773.11%	5.81% ▲

*EESR - PAO "ЕЭС России" акции обыкновенные

Инвестиционная цель:

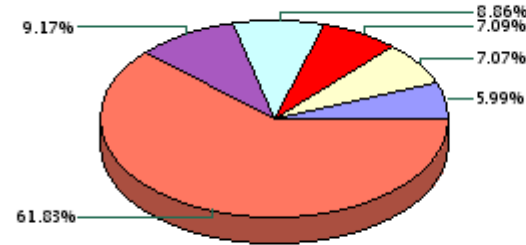
Долгосрочное вложение средств в ценные бумаги недооцененных перспективных компаний электроэнергетической отрасли.

Инвестиционная стратегия:

Инвестирование в ценные бумаги электроэнергетической отрасли.

Данные по структуре портфеля:

На дату: 14.02.2008



Доля	Тип вложения
76.87%	Акции обыкновенные
0.59%	Акции привилегированные
22.53%	Денежные средства

Ценные бумаги

- Московская городская электросетевая компания ао
- ОГК-6 ао
- МОЭК ао
- Газпром ао



Тип вложения

- АО
- Ден. ср-ва
- АП

ОПИФА «Альфа-Капитал Телекоммуникации»



	Цена пая	СЧА	RTStI*
20.02.2008	910.49 р.	113,758,451.34 р.	6,450.88
Февраль	- 4.91% ▼	- 6.26% ▼	- 3.35% ▼
Два месяца	- 18.62% ▼	- 13.39% ▼	- 18.69% ▼
Три месяца	- 17.95% ▼	5.10% ▲	- 13.62% ▼
Шесть месяцев	- 3.93% ▼	25.21% ▲	- 4.01% ▼
Девять месяцев	- 11.86% ▼	1.47% ▲	- 10.05% ▼
С начала года	- 17.84% ▼	- 13.62% ▼	- 18.97% ▼
С даты формирования фонда	- 8.95% ▼	1,273.92%	- 2.15% ▼

*RTStI - Индекс РТС - Телекоммуникации, в рублевом выражении

Инвестиционная цель:

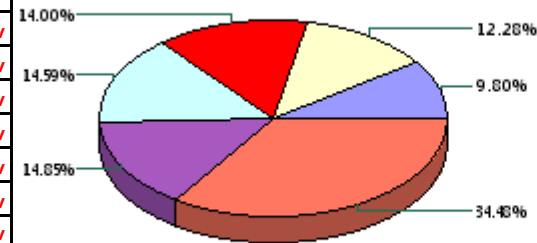
Долгосрочное вложение средств в ценные бумаги недооцененных перспективных компаний телекоммуникационной отрасли.

Инвестиционная стратегия:

Инвестирование в ценные бумаги телекоммуникационной отрасли.

Данные по структуре портфеля:

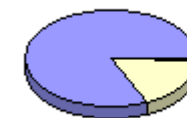
На дату: 14.02.2008



Доля	Тип вложения
82.04%	Акции обыкновенные
17.63%	Акции привилегированные
0.32%	Денежные средства

Ценные бумаги

- Северо-Западный Телеком ао
- Сибирьтелеком ао
- АФК "Система" ао
- Дальнев. комп. электросвязь ао
- Мобильные ТелеСистемы ао
- Другое

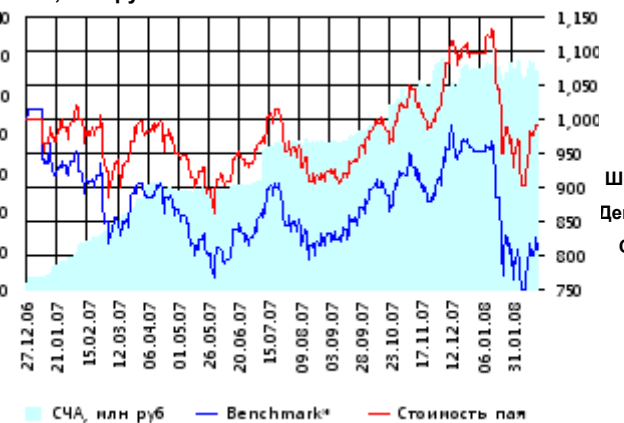


Тип вложения

- АО
- АП
- Ден. ср-ва

ОПИФА «Альфа-Капитал Нефтегаз»

СЧА, млн руб Стоимость пая



Benchmark* - RTSog

Инвестиционная стратегия:

Инвестирование в ценные бумаги нефтегазовой отрасли.

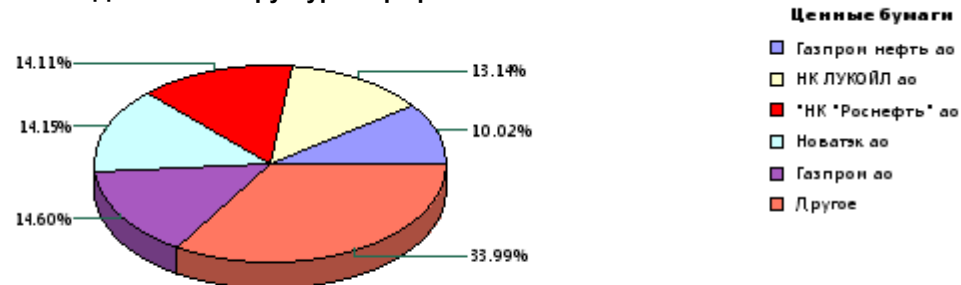
	Цена пая	СЧА	RTSog*
20.02.2008	990.27 р.	112,262,507.31 р.	5,976.65
Февраль	6.63% ▲	1.60% ▲	5.94% ▲
Два месяца	-10.38% ▼	-1.38% ▼	-16.50% ▼
Три месяца	-0.64% ▼	8.68% ▲	-8.66% ▼
Шесть месяцев	9.41% ▲	49.95% ▲	1.08% ▲
Девять месяцев	6.56% ▲	115.32% ▲	-2.43% ▼
С начала года	-9.60% ▼	-0.40% ▼	-15.14% ▼
С даты формирования фонда	-0.97% ▼	2,970.34% ▲	-19.02% ▼

*RTSog - Индекс РТС - Нефть и Газ, в рублевом выражении

Инвестиционная цель:

Долгосрочное вложение средств в ценные бумаги недооцененных перспективных компаний нефтегазовой отрасли.

Данные по структуре портфеля: На дату: 14.02.2008

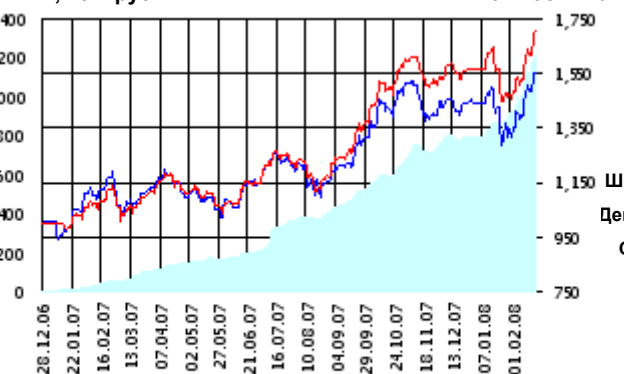


Доля	Тип вложения
82.42%	Акции обыкновенные
13.65%	Акции привилегированные
3.93%	Денежные средства



ОПИФА «Альфа-Капитал Металлургия»

СЧА, млн руб Стоимость пая



Benchmark* - RTSmm

Инвестиционная стратегия:

Инвестирование в ценные бумаги металлургической отрасли.

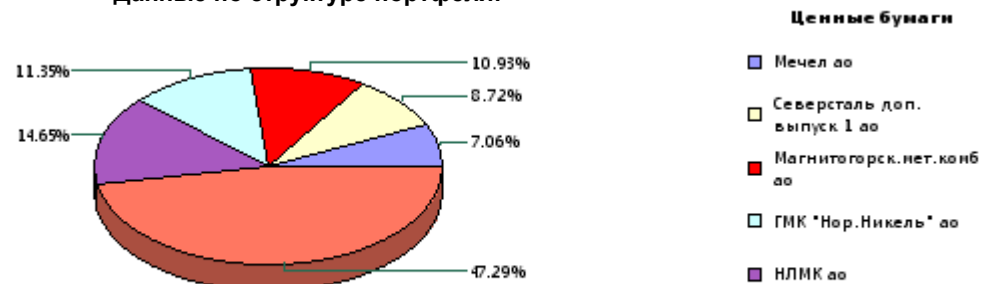
	Цена пая	СЧА	RTSmm*
20.02.2008	1,702.62 р.	1,215,663,586.33 р.	9,520.12
Февраль	16.98% ▲	34.39% ▲	18.24% ▲
Два месяца	9.29% ▲	53.23% ▲	7.91% ▲
Три месяца	12.87% ▲	70.48% ▲	11.62% ▲
Шесть месяцев	51.48% ▲	229.13% ▲	41.43% ▲
Девять месяцев	53.15% ▲	606.00% ▲	42.15% ▲
С начала года	8.62% ▲	52.61% ▲	7.68% ▲
С даты формирования фонда	70.26% ▲	22,214.76% ▲	55.42% ▲

*RTSmm - Индекс РТС - Металлы и добыча, в рублевом выражении

Инвестиционная цель:

Долгосрочное вложение средств в ценные бумаги недооцененных перспективных компаний металлургической отрасли.

Данные по структуре портфеля: На дату: 14.02.2008

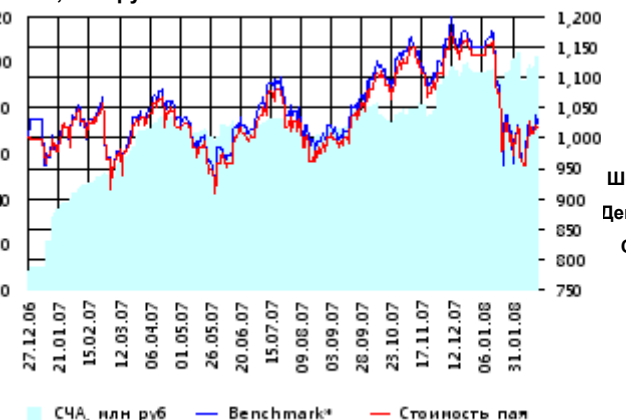


Доля	Тип вложения
90.23%	Акции обыкновенные
0.00%	Акции привилегированные
9.77%	Денежные средства



ОИПИФ «Альфа-Капитал Индекс ММВБ»

СЧА, млн руб Стоимость пая



Benchmark* - MMVB

Инвестиционная стратегия:

Основными объектами инвестиций являются ценные бумаги, по которым рассчитывается индекс ММВБ, а также денежные средства, включая иностранную валюту, на счетах и во вкладах в кредитных организациях.

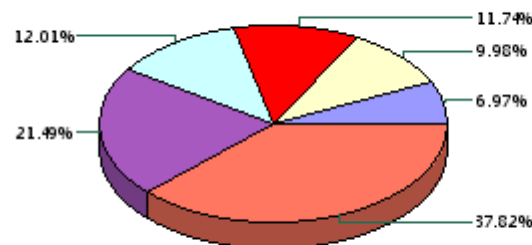
Инвестиционная цель:

Долгосрочное вложение средств в ценные бумаги формирующие индекс ММВБ.

	Цена пая	СЧА	ММVB*
20.02.2008	1,016.57 р.	102,364,642.74 р.	1,683.43
Февраль	4.69% ▲	3.79% ▲	6.93% ▲
Два месяца	-12.29% ▼	4.03% ▲	-12.83% ▼
Три месяца	-5.91% ▼	34.23% ▲	-5.71% ▼
Шесть месяцев	5.78% ▲	54.90% ▲	4.78% ▲
Девять месяцев	2.17% ▲	45.99% ▲	1.94% ▲
С начала года	-10.60% ▼	7.99% ▲	-10.88% ▼
С даты формирования фонда	1.66% ▲	1,198.25% ▲	2.47% ▲

*MMVB - Индекс ММВБ

Данные по структуре портфеля: На дату: 14.02.2008



Ценные бумаги

- ГМК «Нор.Никель» ао
- АК Сберегательный банк РФ ао
- Газпром ао
- НК ЛУКОЙЛ ао
- Авто ВАЗ-3 ао
- Другое

Доля	Тип вложения
96.39%	Акции обыкновенные
3.23%	Акции привилегированные
0.38%	Денежные средства

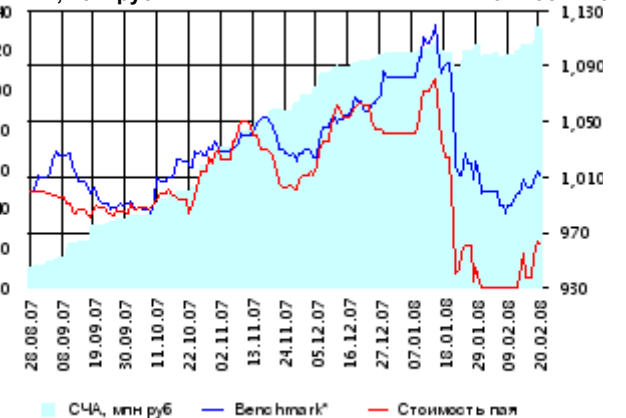


Тип вложения

- АО
- АП
- Ден. ср-ва

ОПИФА «Альфа-Капитал Потребительский сектор»

СЧА, млн руб Стоимость пая



Benchmark* - RTScr

Инвестиционная стратегия:

Долгосрочное инвестирование в акции компаний финансового рынка. Основными драйверами являются рост сбережений населения и потребность в розничных финансовых услугах, ведущие к активному развитию сектора.

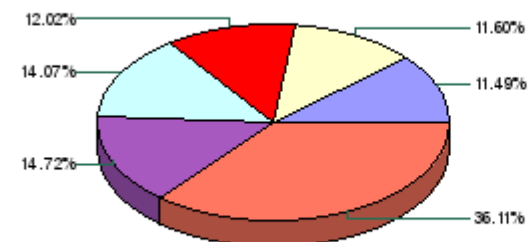
Инвестиционная цель:

Получение дохода за счет долгосрочного вложения средств в ценные бумаги перспективных компаний потребительского сектора. Возможность инвестирования в бизнесы, находящиеся на ранней стадии развития обещает потенциально более высокий рост по сравнению с традиционными отраслями экономики.

	Цена пая	СЧА	RTScr*
20.02.2008	961.61 р.	131,160,541.23 р.	8,476.53
Февраль	5.74% ▲	12.88% ▲	1.36% ▲
Два месяца	-9.39% ▼	14.13% ▲	-4.51% ▼
С даты формирования фонда	-3.84% ▼	1,194.53% ▲	1.15% ▲

*RTScr - Индекс РТС - Потребительские товары и розничная торговля, в рублевом выражении

Данные по структуре портфеля: На дату: 14.02.2008



Ценные бумаги

- Северсталь-авто а.о.
- Магнит оо
- Мобильные ТелеСистемы ао
- Газпром ао
- Верофарма оо
- Другое

Доля	Тип вложения
83.68%	Акции обыкновенные
15.59%	Акции привилегированные
0.74%	Денежные средства



Тип вложения

- АО
- АП
- Ден. ср-ва

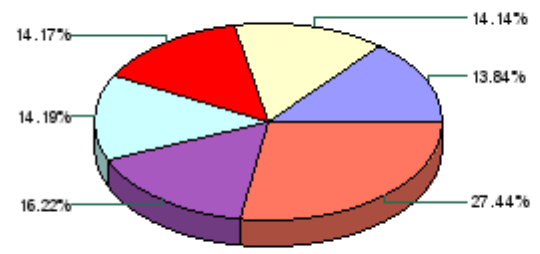
ОПИФА «Альфа-Капитал Предприятия с государственным участием»



	Цена пая	СЧА	MMVB*
20.02.2008	917.56 р.	81,715,839.95 р.	1,683.43
Февраль	0.85% ▲	3.21% ▲	6.93% ▲
Два месяца	-16.45% ▼	7.44% ▲	-12.83% ▼
С даты формирования фонда	-8.24% ▼	662.70% ▲	1.02% ▲

*MMVB - Индекс MMBB

Данные по структуре портфеля: На дату: 14.02.2008

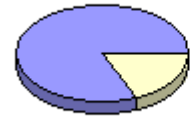


- Ценные бумаги**
- РАО "ЕЭС России" ао
 - Газпром ао
 - Сбербанк а.о. 3 в.
 - Банк ВТБ а.о. 3 выпуск
 - АК "Транснефть" ап
 - Другое

Инвестиционная цель:

Получение дохода за счет долгосрочного вложения средств в ценные бумаги перспективных компаний компаний с государственным участием.

Доля	Тип вложения
81.27%	Акции обыкновенные
18.67%	Акции привилегированные
0.06%	Денежные средства

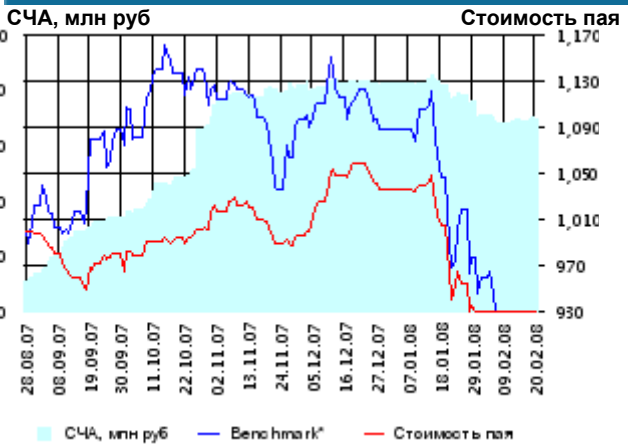


- Тип вложения**
- АО
 - АП
 - Ден. ср-ва

Инвестиционная стратегия:

Инвестирование средств в акции компаний, часть акций которых закреплена в государственной собственности. Относительный вес акций, включенных в портфель, определяется потенциалом роста стоимости данных акций.

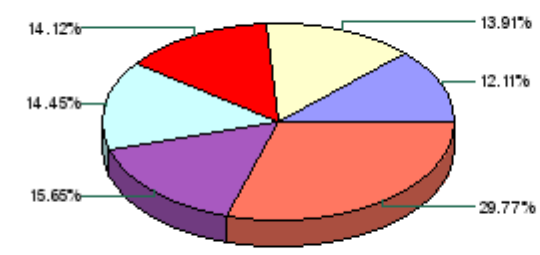
ОПИФА «Альфа-Капитал Финансы»



	Цена пая	СЧА	SBER03*
20.02.2008	883.43 р.	69,732,271.32 р.	82.98
Февраль	-2.83% ▼	-1.05% ▼	-7.23% ▼
Два месяца	-16.59% ▼	-16.42% ▼	-21.78% ▼
С даты формирования фонда	-11.66% ▼	529.15% ▲	-12.18% ▼

*SBER03 - Сбербанк акции обыкновенные, 3-ий выпуск

Данные по структуре портфеля: На дату: 14.02.2008

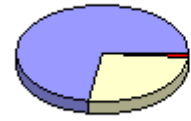


- Ценные бумаги**
- ОАО "Банк "Санкт-Петербург" ао
 - УРСА Банк а.п.
 - Банк "Возрождение" ао
 - Газпром ао
 - Банк ВТБ а.о.
 - Другое

Инвестиционная цель:

Долгосрочное инвестирование в акции компаний финансового рынка. Основными драйверами являются рост сбережений населения и потребность в розничных финансовых услугах, ведущие к активному развитию сектора.

Доля	Тип вложения
72.63%	Акции обыкновенные
25.93%	Акции привилегированные
1.44%	Денежные средства



- Тип вложения**
- АО
 - АП
 - Ден. ср-ва

Инвестиционная стратегия:

Получение дохода за счет долгосрочного вложения средств в ценные бумаги перспективных компаний финансового сектора.

ООО «Управляющая компания «Альфа-Капитал». Лицензия на осуществление деятельности по управлению инвестиционными фондами, паевыми инвестиционными фондами и негосударственными пенсионными фондами № 21-000-1-00028 от 22 сентября 1998 года, выдана ФКЦБ России без ограничения срока действия. Правилами Д.У. паевых инвестиционных фондов под управлением ООО Управляющая компания «Альфа-Капитал» предусмотрены скидки к расчетной стоимости паев при их погашении. Обращаем Ваше внимание, что взимание скидок уменьшает доходность инвестиций в инвестиционные паи фондов

Стоимость инвестиционных паев может увеличиваться и уменьшаться, результаты инвестирования в прошлом не определяют доходы в будущем, государство не гарантирует доходность инвестиций в инвестиционные фонды. Прежде чем приобрести инвестиционный пай, следует внимательно ознакомиться с правилами доверительного управления фондом. Подробная информация о деятельности ООО «Управляющая компания «Альфа-Капитал» и ПИФов, находящихся под ее управлением, включая тексты правил доверительного управления, всех изменений и дополнений к ним, а также сведения о местах приема заявок на приобретение, погашение и обмен инвестиционных паев размещена на сайте ООО «Управляющая компания «Альфа-Капитал»: www.alfacapital.ru