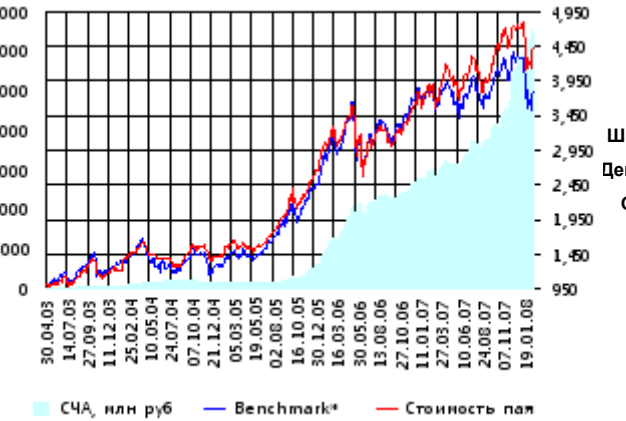


ОПИФА «Альфа-Капитал Акции»

СЧА, млн руб Стоимость пая



Benchmark* - RTS

Инвестиционная стратегия:

Инвестирование преимущественно в ликвидные акции ведущих российских компаний, а также акции второго эшелона, имеющие значительный потенциал роста.

	Цена пая	СЧА	RTS*
19.02.2008	4,463.45 р.	6,511,226,606.62 р.	50,303.59
Февраль	7.77% ▲	6.30% ▲	7.77% ▲
Три месяца	-1.15% ▼	44.85% ▲	-5.82% ▼
Шесть месяцев	15.85% ▲	85.71% ▲	5.34% ▲
Девять месяцев	13.81% ▲	107.83% ▲	4.64% ▲
С начала года	-5.02% ▼	11.96% ▲	-10.53% ▼
За год	15.58% ▲	119.95% ▲	1.34% ▲
За три года	182.26% ▲	3,723.26% ▲	169.13% ▲
С даты формирования фонда	346.34% ▲	20,802.82% ▲	282.95% ▲

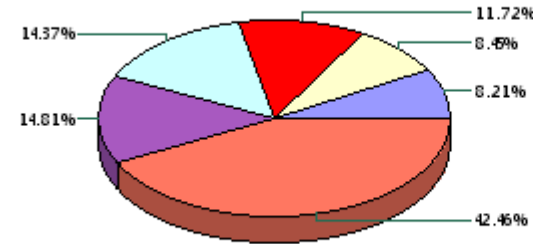
*RTS - Индекс РТС, в рублевом выражении

Инвестиционная цель:

Получение максимальной прибыли, сопоставимой с динамикой роста рынка акций.

Данные по структуре портфеля:

На дату: 13.02.2008



Ценные бумаги

- Северсталь ао
- АК Сберегательный банк РФ ао
- Мобильные ТелеСистемы ао
- Газпром ао
- ОАО ГК Норильский Никель
- Другое

Доля	Тип вложения
90.54%	Акции обыкновенные
7.40%	Акции привилегированные
2.07%	Денежные средства

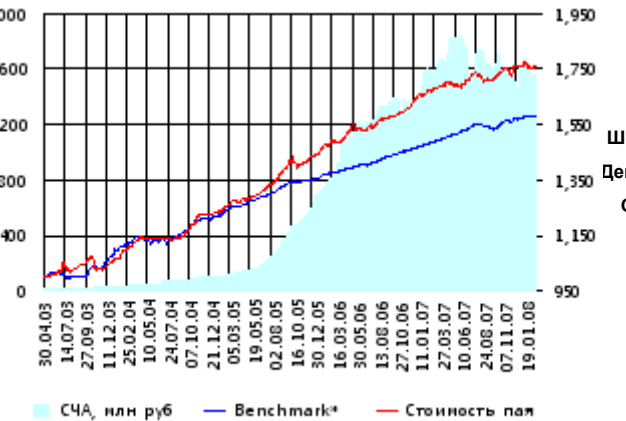


Тип вложения

- АО
- АП
- Ден. ср-ва

ОПИФО «Альфа-Капитал Облигации Плюс»

СЧА, млн руб Стоимость пая



Benchmark* - RUX-CBonds

Инвестиционная стратегия:

Инвестиции в государственные, муниципальные и корпоративные облигации. При благоприятной рыночной ситуации добавляются инвестиции в ликвидные акции российских компаний.

	Цена пая	СЧА	RUX-CBonds*
19.02.2008	1,762.07 р.	1,543,895,253.7 р.	217.79
Февраль	0.40% ▲	-0.04% ▼	-0.25% ▼
Три месяца	1.27% ▲	2.52% ▲	0.80% ▲
Шесть месяцев	2.99% ▲	-9.98% ▼	2.08% ▲
Девять месяцев	4.06% ▲	-14.13% ▼	3.90% ▲
С начала года	-0.03% ▼	-5.00% ▼	0.28% ▲
За год	5.09% ▲	-2.51% ▼	5.99% ▲
За три года	39.44% ▲	1,187.43% ▲	26.53% ▲
С даты формирования фонда	76.21% ▲	9,828.59% ▲	57.75% ▲

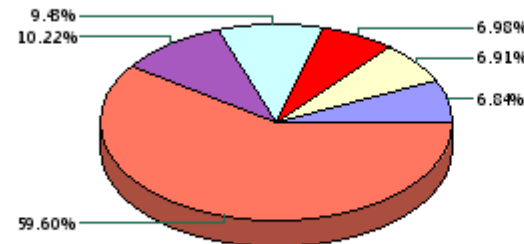
*RUX-CBonds - Индекс RUX-CBonds

Инвестиционная цель:

Получение стабильного дохода, превышающего доход по банковскому депозиту и сопоставимого с динамикой роста рынка облигаций.

Данные по структуре портфеля:

На дату: 13.02.2008



Ценные бумаги

- ОГК-5 обл. сер. 01
- Банк ВТБ 24 о.к. 1 в.
- Связь-Банк АКБ ОАО обл. 01
- ИСО ГПБ-Ипотека (ОАО) обл. 1
- ВТБ лизинг финанс о.к. 1 в.
- Другое

Доля	Тип вложения
7.33%	Акции обыкновенные
0.57%	Акции привилегированные
9.70%	Денежные средства
82.39%	Облигации

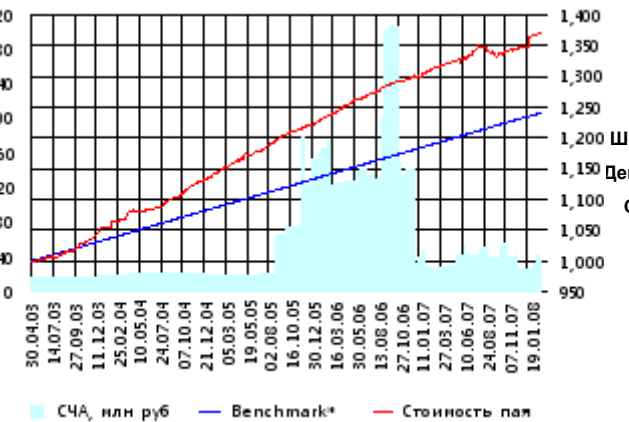


Тип вложения

- Облигации
- Ден. ср-ва
- АО
- АП

ОПИФО «Альфа-Капитал Резерв»

СЧА, млн руб Стоимость пая



Benchmark* - Тек.депозит

Инвестиционная стратегия:

Инвестиции в максимально надежные и ликвидные государственные, муниципальные и корпоративные облигации, а также денежные средства.

	Цена пая	СЧА	Тек.депозит*
19.02.2008	1,370.37 р.	38,170,298.76 р.	1,240.55
Февраль	0.23% ▲	16.71% ▲	0.21% ▲
Три месяца	2.07% ▲	-4.90% ▼	1.02% ▲
Шесть месяцев	2.05% ▲	-9.04% ▼	2.06% ▲
Девять месяцев	3.64% ▲	-9.86% ▼	3.13% ▲
С начала года	1.62% ▲	51.15% ▲	0.56% ▲
За год	4.32% ▲	66.49% ▲	4.19% ▲
За три года	19.13% ▲	101.27% ▲	13.74% ▲
С даты формирования фонда	37.04% ▲	145.47% ▲	24.05% ▲

*Тек.депозит - Расчетный депозит - 5%

Инвестиционная цель:

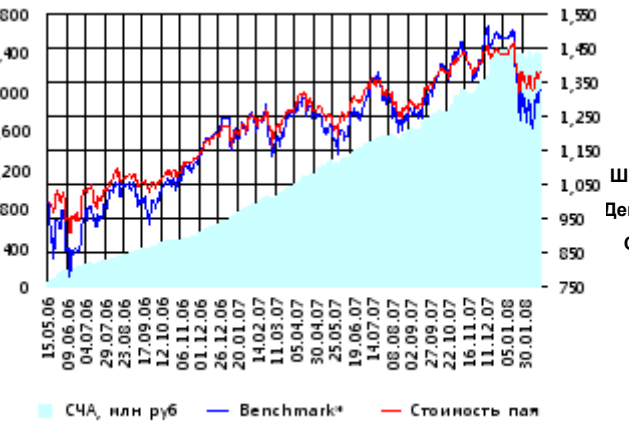
Получение стабильного дохода, превышающего доход по депозиту до востребования, при минимизации рисков сокращения суммы инвестиций.

Данные по структуре портфеля: На дату: 13.02.2008



ОПИФ СИ «Альфа-Капитал Сбалансированный»

СЧА, млн руб Стоимость пая



Benchmark* - ACBI

Инвестиционная стратегия:

Инвестирование в акции-лидеры роста фондового рынка, в акции фундаментально недооцененных компаний и в инструменты с фиксированной доходностью.

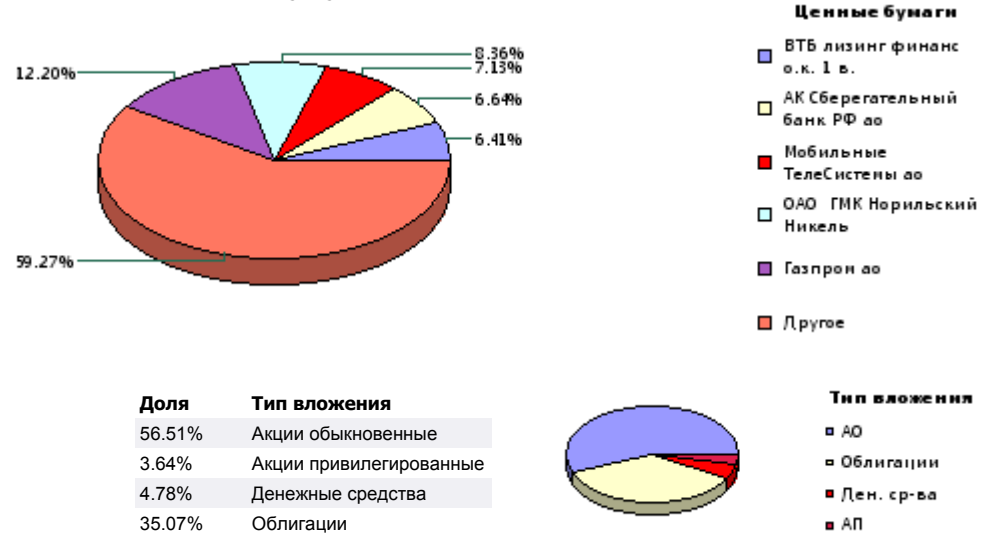
	Цена пая	СЧА	АСБИ*
19.02.2008	1,379.16 р.	2,393,714,418.8 р.	2,629,390.76
Февраль	3.66% ▲	3.32% ▲	7.50% ▲
Два месяца	-3.94% ▼	-0.15% ▼	-10.42% ▼
Три месяца	-0.90% ▼	20.90% ▲	-5.06% ▼
Шесть месяцев	9.27% ▲	56.45% ▲	7.53% ▲
Девять месяцев	10.22% ▲	86.50% ▲	8.72% ▲
С начала года	-3.66% ▼	-0.96% ▼	-10.28% ▼
С даты формирования фонда	37.92% ▲	-100.00% ▼	32.52% ▲

*АСБИ - Внутренний сбалансированный индекс УК

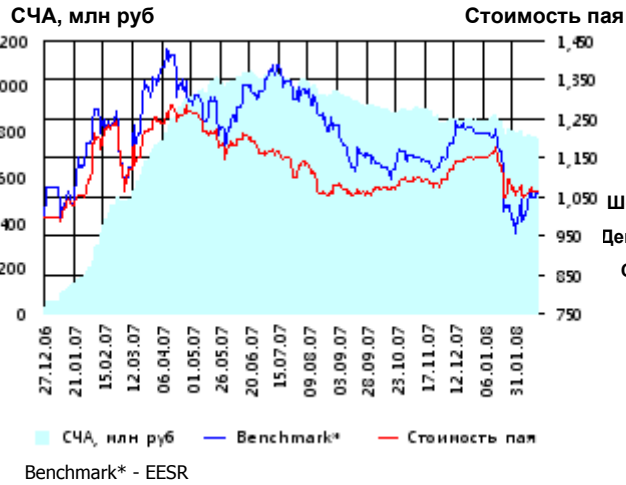
Инвестиционная цель:

Получение долгосрочного прироста стоимости при средней волатильности стоимости пая.

Данные по структуре портфеля: На дату: 13.02.2008



ОПИФА «Альфа-Капитал Электроэнергетика»



	Цена пая	СЧА	EESR*
19.02.2008	1,062.86 р.	769,076,295.16 р.	28.02
Февраль	1.01% ▲	- 1.84% ▼	11.06% ▲
Два месяца	-7.36% ▼	-9.64% ▼	- 13.35% ▼
Три месяца	-2.06% ▼	-13.44% ▼	- 7.05% ▼
Шесть месяцев	-0.34% ▼	-20.26% ▼	- 16.04% ▼
Девять месяцев	-12.51% ▼	-24.89% ▼	- 17.91% ▼
С начала года	-7.53% ▼	-9.52% ▼	- 12.57% ▼
С даты формирования фонда	6.29% ▲	2,809.68% ▲	6.11% ▲

*EESR - PAO "ЕЭС России" акции обыкновенные

Инвестиционная цель:

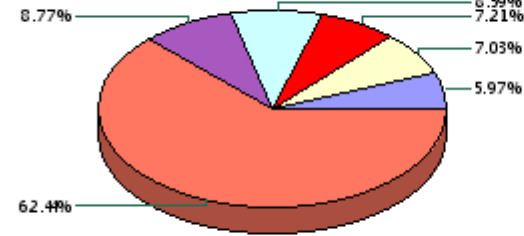
▶ Долгосрочное вложение средств в ценные бумаги недооцененных перспективных компаний электроэнергетической отрасли.

Инвестиционная стратегия:

▶ Инвестирование в ценные бумаги электроэнергетической отрасли.

Данные по структуре портфеля:

На дату: 13.02.2008



Доля	Тип вложения
75.97%	Акции обыкновенные
0.59%	Акции привилегированные
23.45%	Денежные средства

Ценные бумаги

- Московская городская электросетевая компания ао
- ОГК-6 ао
- МОЭК ао
- Газпром ао

Тип вложения

- АО
- Ден. ср-ва
- АП

ОПИФА «Альфа-Капитал Телекоммуникации»



	Цена пая	СЧА	RTStI*
19.02.2008	920.99 р.	115,829,514.66 р.	6,551.66
Февраль	- 3.81% ▼	- 4.55% ▼	- 1.84% ▼
Два месяца	-17.11% ▼	-10.41% ▼	- 16.83% ▼
Три месяца	-18.12% ▼	6.44% ▲	- 13.87% ▼
Шесть месяцев	-3.88% ▼	26.07% ▲	- 3.26% ▼
Девять месяцев	-10.61% ▼	3.73% ▲	- 8.41% ▼
С начала года	-16.89% ▼	-12.05% ▼	- 17.71% ▼
С даты формирования фонда	-7.90% ▼	1,298.93% ▲	- 0.62% ▼

*RTStI - Индекс РТС - Телекоммуникации, в рублевом выражении

Инвестиционная цель:

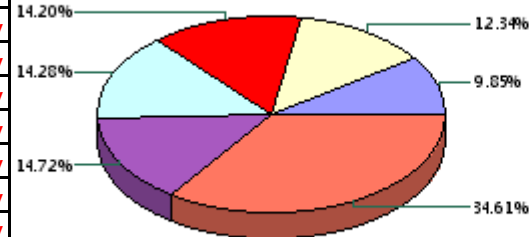
▶ Долгосрочное вложение средств в ценные бумаги недооцененных перспективных компаний телекоммуникационной отрасли.

Инвестиционная стратегия:

▶ Инвестирование в ценные бумаги телекоммуникационной отрасли.

Данные по структуре портфеля:

На дату: 13.02.2008



Доля	Тип вложения
82.68%	Акции обыкновенные
17.30%	Акции привилегированные
0.02%	Денежные средства

Ценные бумаги

- Северо-Западный Телеком ао
- Сибирьтелеком ао
- АФК "Система" ао
- Дальнев. комп. электросвязь ао
- Мобильные ТелеСистемы ао
- Другое

Тип вложения

- АО
- АП
- Ден. ср-ва

ОПИФА «Альфа-Капитал Нефтегаз»



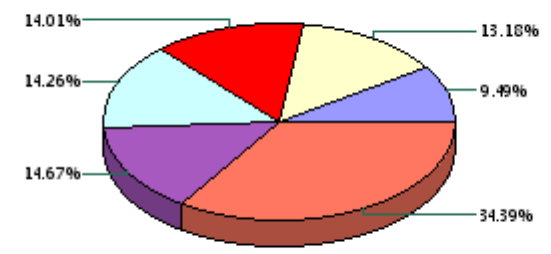
	Цена пая	СЧА	RTSog*
19.02.2008	991.41 р.	111,558,910.65 р.	6,107.56
Февраль	6.75% ▲	0.96% ▲	8.26% ▲
Два месяца	-9.85% ▼	-0.91% ▼	-14.09% ▼
Три месяца	-0.86% ▼	7.92% ▲	-8.17% ▼
Шесть месяцев	7.73% ▲	46.63% ▲	1.31% ▲
Девять месяцев	7.44% ▲	117.39% ▲	0.29% ▲
С начала года	-9.50% ▼	-1.02% ▼	-13.29% ▼
С даты формирования фонда	-0.86% ▼	2,951.10% ▲	-17.24% ▼

*RTSog - Индекс РТС - Нефть и Газ, в рублевом выражении

Инвестиционная стратегия:
 ▶ Инвестирование в ценные бумаги нефтегазовой отрасли.

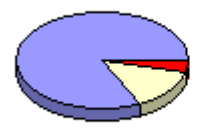
Инвестиционная цель:
 ▶ Долгосрочное вложение средств в ценные бумаги недооцененных перспективных компаний нефтегазовой отрасли.

Данные по структуре портфеля: На дату: 13.02.2008



- Ценные бумаги**
- Газпром нефть ао
 - НК ЛУКОЙЛ ао
 - *НК "Роснефть" ао
 - Новатэк ао
 - Газпром ао
 - Другое

Доля	Тип вложения
82.32%	Акции обыкновенные
13.85%	Акции привилегированные
3.83%	Денежные средства



- Тип вложения**
- АО
 - АП
 - Ден. ср-ва

ОПИФА «Альфа-Капитал Металлургия»



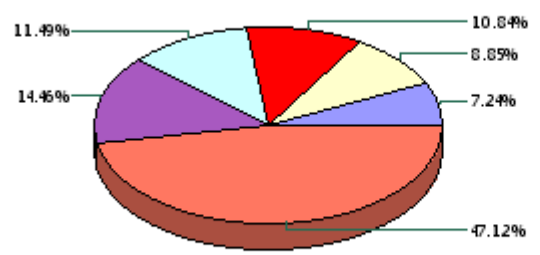
	Цена пая	СЧА	RTSmm*
19.02.2008	1,689.95 р.	1,188,273,536.7 р.	9,482.43
Февраль	16.11% ▲	31.36% ▲	17.78% ▲
Два месяца	9.74% ▲	51.57% ▲	8.58% ▲
Три месяца	12.32% ▲	65.32% ▲	11.11% ▲
Шесть месяцев	49.57% ▲	219.65% ▲	39.61% ▲
Девять месяцев	52.02% ▲	592.03% ▲	41.35% ▲
С начала года	7.81% ▲	49.17% ▲	7.25% ▲
С даты формирования фонда	69.00% ▲	21,711.99% ▲	54.80% ▲

*RTSmm - Индекс РТС - Металлы и добыча, в рублевом выражении

Инвестиционная стратегия:
 ▶ Инвестирование в ценные бумаги металлургической отрасли.

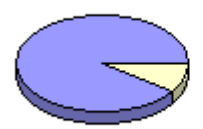
Инвестиционная цель:
 ▶ Долгосрочное вложение средств в ценные бумаги недооцененных перспективных компаний металлургической отрасли.

Данные по структуре портфеля: На дату: 13.02.2008



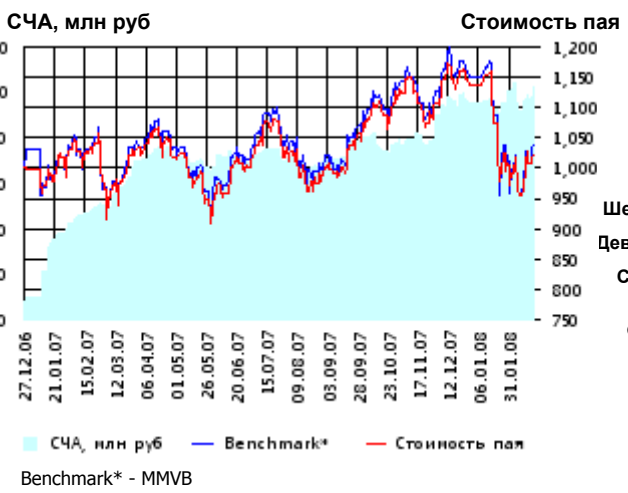
- Ценные бумаги**
- Мечел ао
 - Северсталь доп. выпуск 1 ао
 - Магнитогорск. мет. коиб ао
 - ГМК "Нор.Никель" ао
 - НЛМК ао
 - Другое

Доля	Тип вложения
89.99%	Акции обыкновенные
0.00%	Акции привилегированные
10.01%	Денежные средства



- Тип вложения**
- АО
 - Ден. ср-ва
 - АП

ОИПИФ «Альфа-Капитал Индекс ММВБ»



	Цена пая	СЧА	ММVB*
19.02.2008	1,019.91 р.	102,407,237.24 р.	1,706.47
Февраль	5.03% ▲	3.83% ▲	8.39% ▲
Два месяца	-11.40% ▼	8.06% ▲	-11.42% ▼
Три месяца	-6.36% ▼	32.39% ▲	-6.03% ▼
Шесть месяцев	4.16% ▲	52.76% ▲	5.21% ▲
Девять месяцев	3.52% ▲	47.84% ▲	3.69% ▲
С начала года	-10.30% ▼	8.04% ▲	-9.66% ▼
С даты формирования фонда	1.99% ▲	1,198.79% ▲	3.87% ▲

*MMVB - Индекс ММВБ

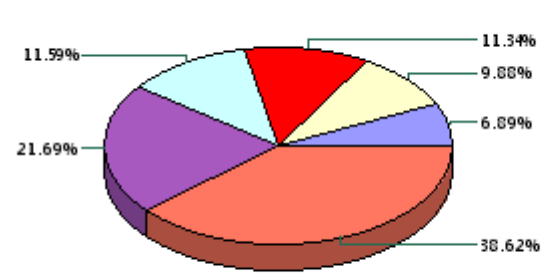
Инвестиционная цель:

▶ Долгосрочное вложение средств в ценные бумаги формирующие индекс ММВБ.

Инвестиционная стратегия:

▶ Основными объектами инвестиций являются ценные бумаги, по которым рассчитывается индекс ММВБ, а также денежные средства, включая иностранную валюту, на счетах и во вкладах в кредитных организациях.

Данные по структуре портфеля: На дату: 13.02.2008



Ценные бумаги

- ГМК "Нор.Никель" ао
- АК Сберегательный банк РФ ао
- Газпром ао
- НК ЛУКОЙЛ ао
- АвтоВАЗ-3 ао
- Другое

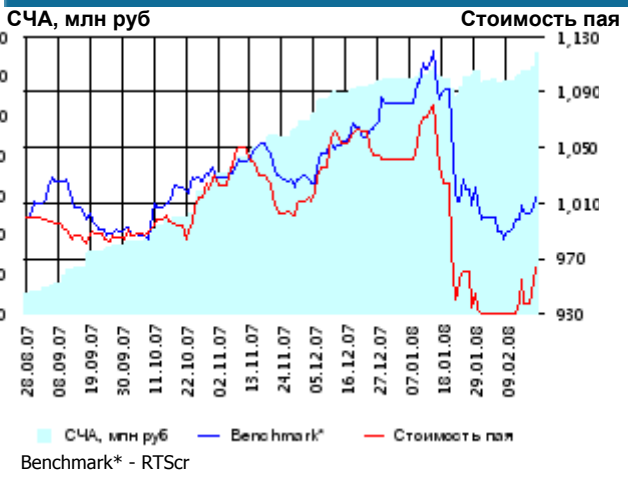
Доля	Тип вложения
95.44%	Акции обыкновенные
3.23%	Акции привилегированные
1.32%	Денежные средства



Тип вложения

- АО
- АП
- Ден. ср-ва

ОПИФА «Альфа-Капитал Потребительский сектор»



	Цена пая	СЧА	RTScr*
19.02.2008	963.51 р.	131,439,781.4 р.	8,492.72
Февраль	5.95% ▲	13.12% ▲	1.55% ▲
Два месяца	-9.38% ▼	14.95% ▲	-4.78% ▼
С даты формирования фонда	-3.65% ▼	1,197.29% ▲	1.35% ▲

*RTScr - Индекс РТС - Потребительские товары и розничная торговля, в рублевом выражении

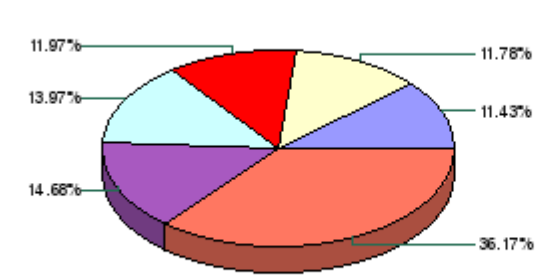
Инвестиционная цель:

▶ Получение дохода за счет долгосрочного вложения средств в ценные бумаги перспективных компаний потребительского сектора. Возможность инвестирования в бизнесы, находящиеся на ранней стадии развития обещает потенциально более высокий рост по сравнению с традиционными отраслями экономики.

Инвестиционная стратегия:

▶ Долгосрочное инвестирование в акции компаний финансового рынка. Основными драйверами являются рост сбережений населения и потребность в розничных финансовых услугах, ведущие к активному развитию сектора.

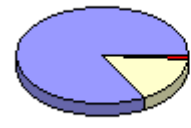
Данные по структуре портфеля: На дату: 13.02.2008



Ценные бумаги

- Северсталь-авто а.о.
- Магнит оо
- Мобильные ТелеСистемы ао
- Газпром ао
- Верофарма ао
- Другое

Доля	Тип вложения
83.18%	Акции обыкновенные
15.65%	Акции привилегированные
1.17%	Денежные средства



Тип вложения

- АО
- АП
- Ден. ср-ва

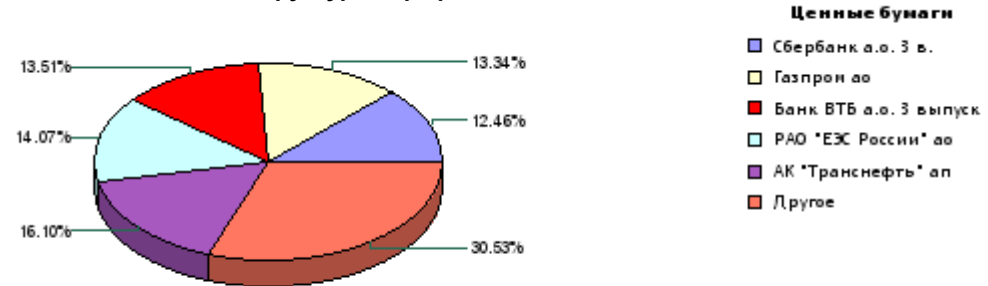
ОПИФА «Альфа-Капитал Предприятия с государственным участием»



	Цена пая	СЧА	MMVB*
19.02.2008	927.3 р.	82,723,337.89 р.	1,706.47
Февраль	1.92% ▲	4.48% ▲	8.39% ▲
Два месяца	-15.09% ▼	10.03% ▲	-11.42% ▼
С даты формирования фонда	-7.27% ▼	672.11% ▲	2.40% ▲

*MMVB - Индекс MMBB

Данные по структуре портфеля: На дату: 13.02.2008



- Ценные бумаги**
- Сбербанк а.о. 3 в.
 - Газпром ао
 - Банк ВТБ а.о. 3 выпуск
 - РАО "ЕЭС России" ао
 - АК "Транснефть" ап
 - Другое

Инвестиционная цель:

Получение дохода за счет долгосрочного вложения средств в ценные бумаги перспективных компаний компаний с государственным участием.

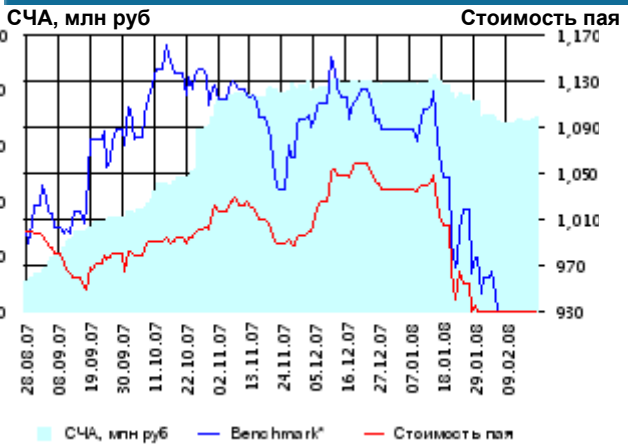
Доля	Тип вложения
76.11%	Акции обыкновенные
18.09%	Акции привилегированные
5.79%	Денежные средства



Инвестиционная стратегия:

Инвестирование средств в акции компаний, часть акций которых закреплена в государственной собственности. Относительный вес акций, включенных в портфель, определяется потенциалом роста стоимости данных акций.

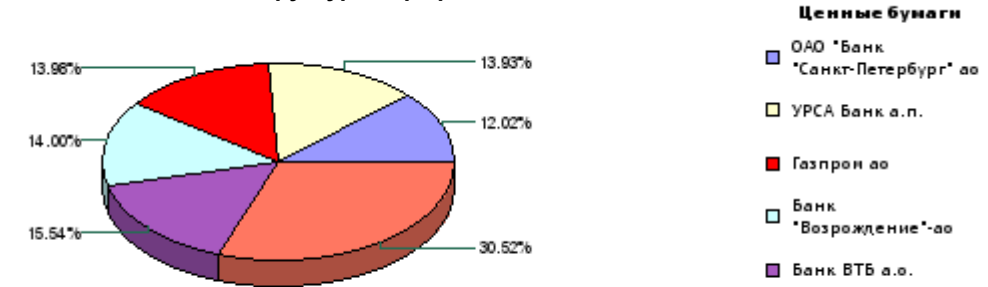
ОПИФА «Альфа-Капитал Финансы»



	Цена пая	СЧА	SBER03*
19.02.2008	887.02 р.	70,275,799.71 р.	84.5
Февраль	-2.43% ▼	-0.27% ▼	-5.53% ▼
Два месяца	-16.16% ▼	-14.78% ▼	-19.95% ▼
С даты формирования фонда	-11.30% ▼	534.06% ▲	-10.57% ▼

*SBER03 - Сбербанк акции обыкновенные, 3-ий выпуск

Данные по структуре портфеля: На дату: 13.02.2008



- Ценные бумаги**
- ОАО "Банк "Санкт-Петербург" ао
 - УРСА Банк а.п.
 - Газпром ао
 - Банк "Возрождение"-ао
 - Банк ВТБ а.о.
 - Другое

Инвестиционная цель:

Долгосрочное инвестирование в акции компаний финансового рынка. Основными драйверами являются рост сбережений населения и потребность в розничных финансовых услугах, ведущие к активному развитию сектора.

Доля	Тип вложения
73.20%	Акции обыкновенные
25.41%	Акции привилегированные
1.39%	Денежные средства



Инвестиционная стратегия:

Получение дохода за счет долгосрочного вложения средств в ценные бумаги перспективных компаний финансового сектора.

ООО «Управляющая компания «Альфа-Капитал». Лицензия на осуществление деятельности по управлению инвестиционными фондами, паевыми инвестиционными фондами и негосударственными пенсионными фондами № 21-000-1-00028 от 22 сентября 1998 года, выдана ФКЦБ России без ограничения срока действия. Правилами Д.У. паевых инвестиционных фондов под управлением ООО Управляющая компания «Альфа-Капитал» предусмотрены скидки к расчетной стоимости паев при их погашении. Обращаем Ваше внимание, что взимание скидок уменьшает доходность инвестиций в инвестиционные паи фондов

Стоимость инвестиционных паев может увеличиваться и уменьшаться, результаты инвестирования в прошлом не определяют доходы в будущем, государство не гарантирует доходность инвестиций в инвестиционные фонды. Прежде чем приобрести инвестиционный пай, следует внимательно ознакомиться с правилами доверительного управления фондом. Подробная информация о деятельности ООО «Управляющая компания «Альфа-Капитал» и ПИФов, находящихся под ее управлением, включая тексты правил доверительного управления, всех изменений и дополнений к ним, а также сведения о местах приема заявок на приобретение, погашение и обмен инвестиционных паев размещена на сайте ООО «Управляющая компания «Альфа-Капитал»: www.alfacapital.ru