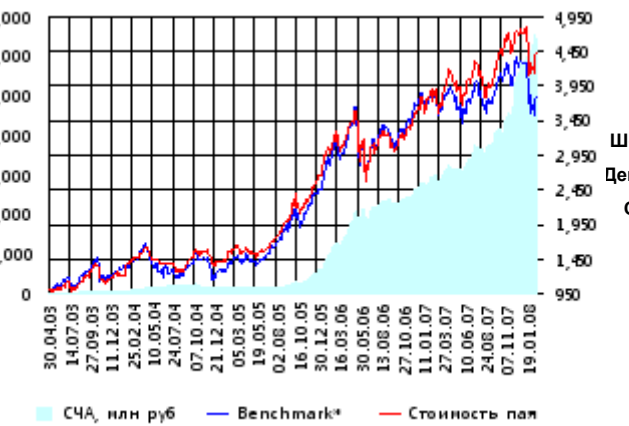


ОПИФА «Альфа-Капитал Акции»

СЧА, млн руб Стоимость пая



Benchmark* - RTS

Инвестиционная стратегия:

Инвестирование преимущественно в ликвидные акции ведущих российских компаний, а также акции второго эшелона, имеющие значительный потенциал роста.

	Цена пая	СЧА	RTS*
18.02.2008	4,431.62 р.	6,451,163,380.89 р.	49,815.62
Февраль	7.00% ▲	5.32% ▲	6.73% ▲
Три месяца	-2.50% ▼	43.51% ▲	-6.19% ▼
Шесть месяцев	16.66% ▲	87.06% ▲	3.84% ▲
Девять месяцев	13.00% ▲	105.91% ▲	3.63% ▲
С начала года	-5.70% ▼	10.92% ▲	-11.40% ▼
За год	13.97% ▲	115.58% ▲	-0.32% ▼
За три года	180.25% ▲	3,687.99% ▲	166.52% ▲
С даты формирования фонда	343.16% ▲	20,610.00% ▲	279.24% ▲

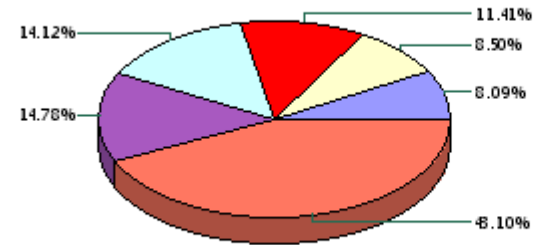
*RTS - Индекс РТС, в рублевом выражении

Инвестиционная цель:

Получение максимальной прибыли, сопоставимой с динамикой роста рынка акций.

Данные по структуре портфеля:

На дату: 12.02.2008



Ценные бумаги

- Северсталь ао
- АК Сберегательный банк РФ ао
- Мобильные ТелеСистемы ао
- Газпром ао
- ОАО ГК Норильский Никель
- Другое

Доля	Тип вложения
89.33%	Акции обыкновенные
7.18%	Акции привилегированные
3.49%	Денежные средства

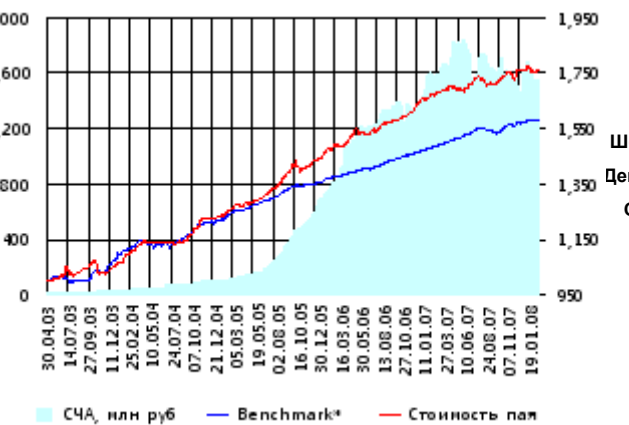


Тип вложения

- АО
- АП
- Ден. ср-ва

ОПИФО «Альфа-Капитал Облигации Плюс»

СЧА, млн руб Стоимость пая



Benchmark* - RUX-CBonds

Инвестиционная стратегия:

Инвестиции в государственные, муниципальные и корпоративные облигации. При благоприятной рыночной ситуации добавляются инвестиции в ликвидные акции российских компаний.

	Цена пая	СЧА	RUX-CBonds*
18.02.2008	1,762.06 р.	1,543,467,690.76 р.	218.04
Февраль	0.40% ▲	-0.07% ▼	-0.13% ▼
Три месяца	1.10% ▲	2.20% ▲	0.79% ▲
Шесть месяцев	3.16% ▲	-10.23% ▼	2.25% ▲
Девять месяцев	4.06% ▲	-14.15% ▼	4.02% ▲
С начала года	-0.03% ▼	-5.03% ▼	0.39% ▲
За год	5.06% ▲	-2.66% ▼	6.13% ▲
За три года	39.44% ▲	1,187.07% ▲	26.67% ▲
С даты формирования фонда	76.21% ▲	9,825.84% ▲	57.93% ▲

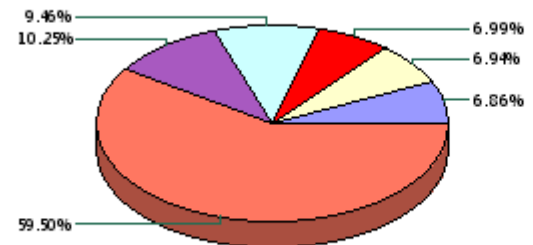
*RUX-CBonds - Индекс RUX-CBonds

Инвестиционная цель:

Получение стабильного дохода, превышающего доход по банковскому депозиту и сопоставимого с динамикой роста рынка облигаций.

Данные по структуре портфеля:

На дату: 12.02.2008



Ценные бумаги

- ОГК-5 обл. сер. 01
- Банк ВТБ 24 о.к. 1 в.
- Связь-БанкАКБ ОАО обл. 01
- ИСО ГПБ-Ипотека (ОАО) обл. 1
- ВТБ лизинг финанс о.к. 1 в.
- Другое

Доля	Тип вложения
5.89%	Акции обыкновенные
0.43%	Акции привилегированные
11.07%	Денежные средства
82.62%	Облигации

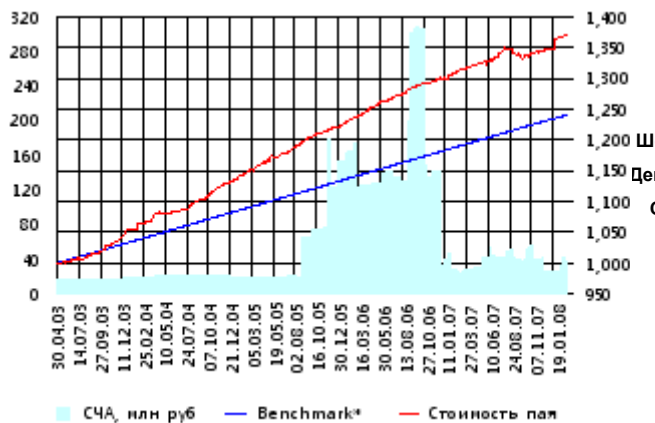


Тип вложения

- Облигации
- Ден. ср-ва
- АО
- АП

ОПИФО «Альфа-Капитал Резерв»

СЧА, млн руб Стоимость пая



СЧА, млн руб — Benchmark* — Стоимость пая

Benchmark* - Тек.депозит

Инвестиционная стратегия:

Инвестиции в максимально надежные и ликвидные государственные, муниципальные и корпоративные облигации, а также денежные средства.

	Цена пая	СЧА	Тек.депозит*
18.02.2008	1,370.93 р.	38,185,908.94 р.	1,240.41
Февраль	0.27% ▲	16.76% ▲	0.20% ▲
Три месяца	2.12% ▲	-1.73% ▼	1.02% ▲
Шесть месяцев	2.07% ▲	-9.02% ▼	2.06% ▲
Девять месяцев	3.68% ▲	-9.82% ▼	3.13% ▲
С начала года	1.66% ▲	51.21% ▲	0.54% ▲
За год	4.38% ▲	59.02% ▲	4.19% ▲
За три года	19.18% ▲	101.35% ▲	13.74% ▲
С даты формирования фонда	37.09% ▲	145.57% ▲	24.04% ▲

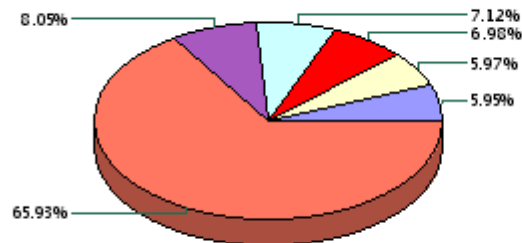
*Тек.депозит - Расчетный депозит - 5%

Инвестиционная цель:

Получение стабильного дохода, превышающего доход по депозиту до востребования, при минимизации рисков сокращения суммы инвестиций.

Данные по структуре портфеля:

На дату: 12.02.2008



Доля	Тип вложения
10.11%	Денежные средства
89.89%	Облигации

Ценные бумаги

- Россельхозбанк(ОАО) обл.
- ЦентрТелеком о.к. 5 в.
- КМБ-Банк2
- Банк ВТБ 24 о.к. 1 в.
- ХКФ Банк ООО 04 Обл.
- Другое

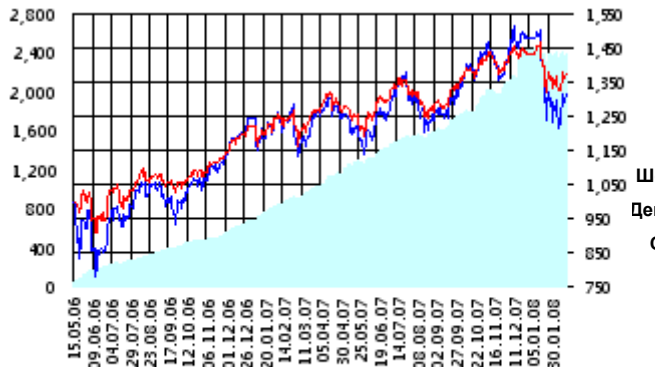
Тип вложения

- Облигации
- Ден. ср-ва



ОПИФ СИ «Альфа-Капитал Сбалансированный»

СЧА, млн руб Стоимость пая



СЧА, млн руб — Benchmark* — Стоимость пая

Benchmark* - ACBI

Инвестиционная стратегия:

Инвестирование в акции-лидеры роста фондового рынка, в акции фундаментально недооцененных компаний и в инструменты с фиксированной доходностью.

	Цена пая	СЧА	АСБИ*
18.02.2008	1,374.38 р.	2,385,451,209.79 р.	2,606,863.66
Февраль	3.30% ▲	2.96% ▲	6.58% ▲
Два месяца	-3.77% ▼	0.25% ▲	-10.43% ▼
Три месяца	-1.70% ▼	20.50% ▲	-5.45% ▼
Шесть месяцев	10.16% ▲	58.06% ▲	6.18% ▲
Девять месяцев	9.84% ▲	85.86% ▲	7.79% ▲
С начала года	-4.00% ▼	-1.31% ▼	-11.05% ▼
С даты формирования фонда	37.44% ▲	-100.00% ▼	31.38% ▲

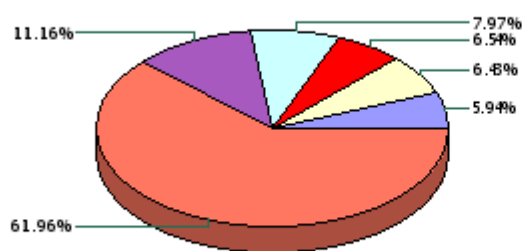
*АСБИ - Внутренний сбалансированный индекс УК

Инвестиционная цель:

Получение долгосрочного прироста стоимости при средней волатильности стоимости пая.

Данные по структуре портфеля:

На дату: 12.02.2008



Доля	Тип вложения
52.69%	Акции обыкновенные
3.30%	Акции привилегированные
8.86%	Денежные средства
35.14%	Облигации

Ценные бумаги

- АК Сберегательный банк РФ ао
- ВТБ лизинг финанс о.к. 1 в.
- Мобильные ТелеСистемы ао
- ОАО ГКМ Норильский Никель
- Газпром ао
- Другое

Тип вложения

- АО
- Облигации
- Ден. ср-ва
- АП



ОПИФА «Альфа-Капитал Электроэнергетика»



	Цена пая	СЧА	EESR*
18.02.2008	1,064.54 р.	773,969,760.57 р.	28.09
Февраль	1.17% ▲	- 1.22% ▼	11.35% ▲
Два месяца	-6.83% ▼	-8.71% ▼	- 13.40% ▼
Три месяца	-2.10% ▼	-13.25% ▼	- 6.90% ▼
Шесть месяцев	0.32% ▲	-19.42% ▼	- 15.63% ▼
Девять месяцев	-12.37% ▼	-24.41% ▼	- 17.69% ▼
С начала года	-7.39% ▼	-8.95% ▼	- 12.34% ▼
С даты формирования фонда	6.45% ▲	2,828.19%	6.39% ▲

*EESR - PAO "ЕЭС России" акции обыкновенные

Инвестиционная цель:

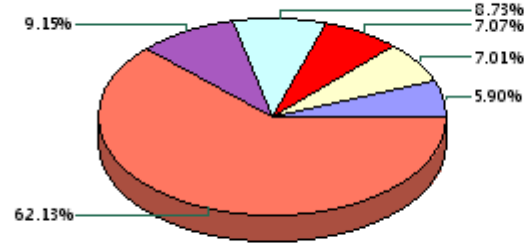
▶ Долгосрочное вложение средств в ценные бумаги недооцененных перспективных компаний электроэнергетической отрасли.

Инвестиционная стратегия:

▶ Инвестирование в ценные бумаги электроэнергетической отрасли.

Данные по структуре портфеля:

На дату: 12.02.2008



Доля	Тип вложения
76.44%	Акции обыкновенные
0.59%	Акции привилегированные
22.97%	Денежные средства

Ценные бумаги

- Московская городская электросетевая компания ао
- ОГК-6 ао
- МОЭК ао
- Газпром ао



Тип вложения

- АО
- Ден. ср-ва
- АП

ОПИФА «Альфа-Капитал Телекоммуникации»



	Цена пая	СЧА	RTStI*
18.02.2008	919.4 р.	114,561,000.08 р.	6,538.67
Февраль	- 3.98% ▼	- 5.59% ▼	- 2.03% ▼
Два месяца	-17.22% ▼	-10.99% ▼	- 16.66% ▼
Три месяца	-18.50% ▼	6.25% ▲	- 13.78% ▼
Шесть месяцев	-3.40% ▼	25.54% ▲	- 2.97% ▼
Девять месяцев	-10.76% ▼	2.59% ▲	- 8.59% ▼
С начала года	-17.03% ▼	-13.01% ▼	- 17.87% ▼
С даты формирования фонда	-8.06% ▼	1,283.61%	- 0.82% ▼

*RTStI - Индекс РТС - Телекоммуникации, в рублевом выражении

Инвестиционная цель:

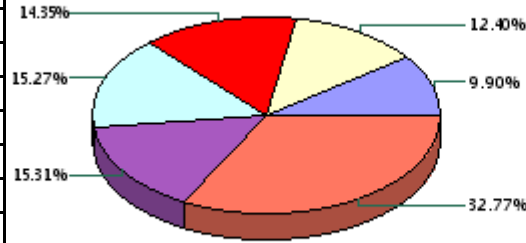
▶ Долгосрочное вложение средств в ценные бумаги недооцененных перспективных компаний телекоммуникационной отрасли.

Инвестиционная стратегия:

▶ Инвестирование в ценные бумаги телекоммуникационной отрасли.

Данные по структуре портфеля:

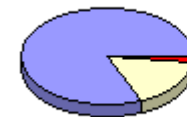
На дату: 12.02.2008



Доля	Тип вложения
81.69%	Акции обыкновенные
16.50%	Акции привилегированные
1.81%	Денежные средства

Ценные бумаги

- Северо-Западный Телеком ао
- Сибирьтелеком ао
- Дальнев. комп. электросвязь ао
- Мобильные ТелеСистемы ао
- АФК "Система" ао
- Другое



Тип вложения

- АО
- АП
- Ден. ср-ва

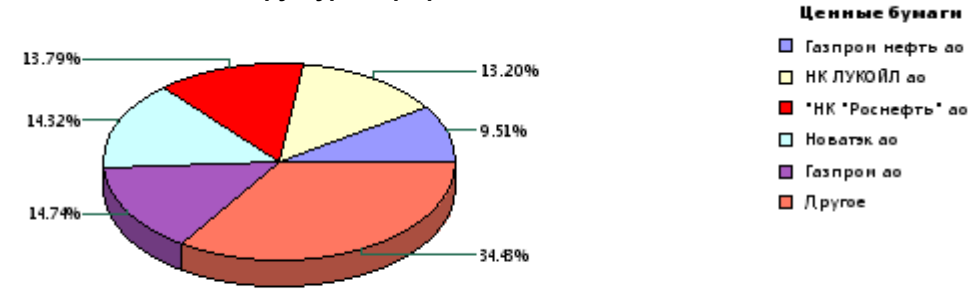
ОПИФА «Альфа-Капитал Нефтегаз»



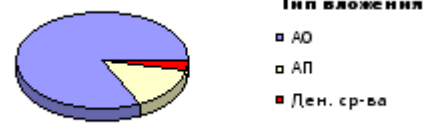
	Цена пая	СЧА	RTSog*
18.02.2008	986.92 р.	108,392,865.34 р.	6,025.32
Февраль	6.27% ▲	- 1.91% ▼	6.81% ▲
Два месяца	-9.51% ▼	0.24% ▲	- 14.31% ▼
Три месяца	-1.67% ▼	3.03% ▲	- 8.75% ▼
Шесть месяцев	8.53% ▲	44.49% ▲	0.05% ▲
Девять месяцев	6.96% ▲	111.22% ▲	- 1.06% ▼
С начала года	-9.91% ▼	-3.83% ▼	- 14.45% ▼
С даты формирования фонда	-1.31% ▼	2,864.50% ▲	- 18.36% ▼

*RTSog - Индекс РТС - Нефть и Газ, в рублевом выражении

Данные по структуре портфеля: На дату: 12.02.2008



Доля	Тип вложения
82.35%	Акции обыкновенные
14.02%	Акции привилегированные
3.62%	Денежные средства



Инвестиционная цель:

▶ Долгосрочное вложение средств в ценные бумаги недооцененных перспективных компаний нефтегазовой отрасли.

Инвестиционная стратегия:

▶ Инвестирование в ценные бумаги нефтегазовой отрасли.

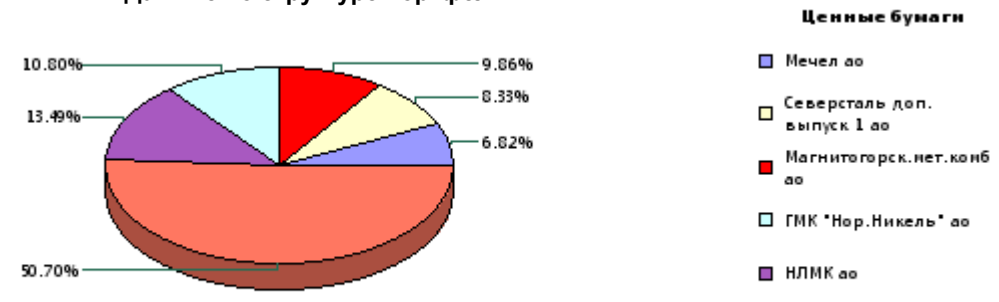
ОПИФА «Альфа-Капитал Металлургия»



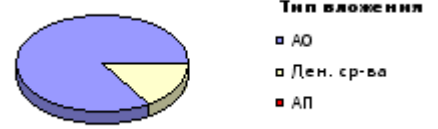
	Цена пая	СЧА	RTSmm*
18.02.2008	1,673.2 р.	1,170,216,319.46 р.	9,383.78
Февраль	14.96% ▲	29.37% ▲	16.55% ▲
Два месяца	9.39% ▲	52.08% ▲	8.49% ▲
Три месяца	11.17% ▲	62.61% ▲	11.25% ▲
Шесть месяцев	49.55% ▲	216.95% ▲	32.07% ▲
Девять месяцев	50.51% ▲	581.52% ▲	39.88% ▲
С начала года	6.74% ▲	46.91% ▲	6.14% ▲
С даты формирования фонда	67.32% ▲	21,380.53% ▲	53.19% ▲

*RTSmm - Индекс РТС - Металлы и добыча, в рублевом выражении

Данные по структуре портфеля: На дату: 12.02.2008



Доля	Тип вложения
84.03%	Акции обыкновенные
0.00%	Акции привилегированные
15.97%	Денежные средства



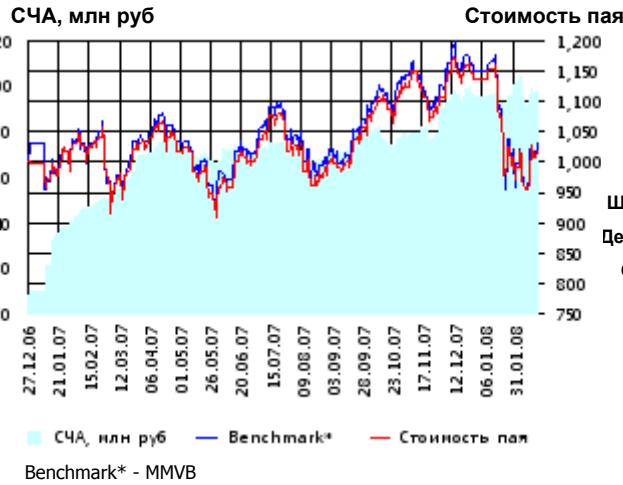
Инвестиционная цель:

▶ Долгосрочное вложение средств в ценные бумаги недооцененных перспективных компаний металлургической отрасли.

Инвестиционная стратегия:

▶ Инвестирование в ценные бумаги металлургической отрасли.

ОИПИФ «Альфа-Капитал Индекс ММВБ»



	Цена пая	СЧА	ММVB*
18.02.2008	1,017.41 р.	97,895,238.33 р.	1,692.38
Февраль	4.77% ▲	-0.74% ▼	7.50% ▲
Два месяца	-10.92% ▼	4.44% ▲	-10.90% ▼
Три месяца	-7.40% ▼	20.78% ▲	-6.28% ▼
Шесть месяцев	5.84% ▲	48.87% ▲	3.33% ▲
Девять месяцев	3.27% ▲	41.33% ▲	2.84% ▲
С начала года	-10.52% ▼	3.28% ▲	-10.40% ▼
С даты формирования фонда	1.74% ▲	1,141.57%	3.01% ▲

*ММVB - Индекс ММВБ

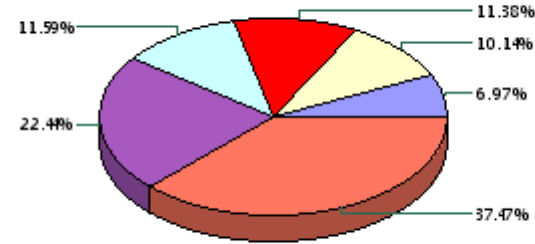
Инвестиционная цель:

▶ Долгосрочное вложение средств в ценные бумаги формирующие индекс ММВБ.

Инвестиционная стратегия:

▶ Основными объектами инвестиций являются ценные бумаги, по которым рассчитывается индекс ММВБ, а также денежные средства, включая иностранную валюту, на счетах и во вкладах в кредитных организациях.

Данные по структуре портфеля: На дату: 12.02.2008



Ценные бумаги

- ГМК "Нор.Никель" ао
- АК Сберегательный банк РФ ао
- Газпром ао
- НК ЛУКОЙЛ ао
- АвтоВАЗ-З ао
- Другое

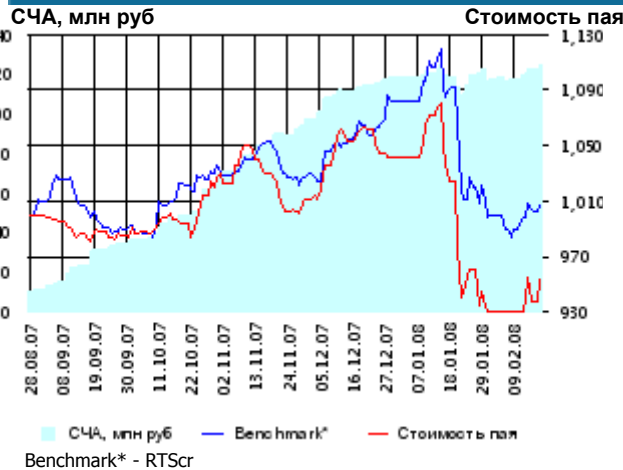
Доля	Тип вложения
96.54%	Акции обыкновенные
3.31%	Акции привилегированные
0.15%	Денежные средства



Тип вложения

- АО
- АП
- Ден. ср-ва

ОПИФА «Альфа-Капитал Потребительский сектор»



	Цена пая	СЧА	RTScr*
18.02.2008	953.06 р.	124,569,475.88 р.	8,438.69
Февраль	4.80% ▲	7.21% ▲	0.90% ▲
Два месяца	-10.25% ▼	9.72% ▲	-5.43% ▼
С даты формирования фонда	-4.69% ▼	1,129.48%	0.70% ▲

*RTScr - Индекс РТС - Потребительские товары и розничная торговля, в рублевом выражении

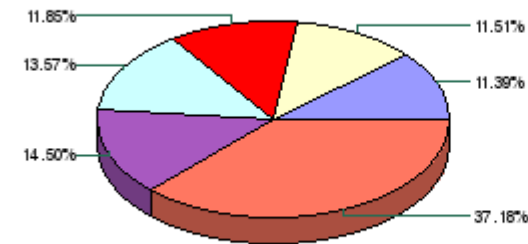
Инвестиционная цель:

▶ Получение дохода за счет долгосрочного вложения средств в ценные бумаги перспективных компаний потребительского сектора. Возможность инвестирования в бизнесы, находящиеся на ранней стадии развития обещает потенциально более высокий рост по сравнению с традиционными отраслями экономики.

Инвестиционная стратегия:

▶ Долгосрочное инвестирование в акции компаний финансового рынка. Основными драйверами являются рост сбережений населения и потребность в розничных финансовых услугах, ведущие к активному развитию сектора.

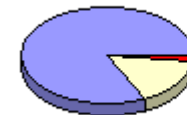
Данные по структуре портфеля: На дату: 12.02.2008



Ценные бумаги

- Северсталь-авто а.о.
- Мобильные ТелеСистемы ао
- Магнит ао
- Газпром ао
- Верофарма ао
- Другое

Доля	Тип вложения
82.21%	Акции обыкновенные
15.61%	Акции привилегированные
2.17%	Денежные средства



Тип вложения

- АО
- АП
- Ден. ср-ва

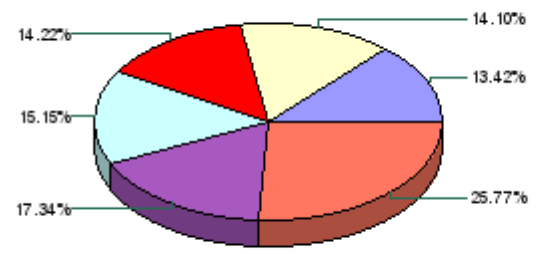
ОПИФА «Альфа-Капитал Предприятия с государственным участием»



	Цена пая	СЧА	MMVB*
18.02.2008	926.72 р.	81,497,290.73 р.	1,692.38
Февраль	1.85% ▲	2.93% ▲	7.50% ▲
Два месяца	-14.71% ▼	9.38% ▲	-10.90% ▼
С даты формирования фонда	-7.33% ▼	660.66% ▲	1.55% ▲

*MMVB - Индекс MMBB

Данные по структуре портфеля: На дату: 12.02.2008

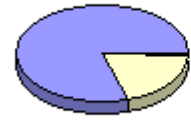


- Ценные бумаги**
- Сбербанк а.о. 3 в.
 - Банк ВТБ а.о. 3 выпуск
 - Газпром ао
 - РАО "ЕЭС России" ао
 - АК "Транснефть" ап
 - Другое

Инвестиционная цель:

Получение дохода за счет долгосрочного вложения средств в ценные бумаги перспективных компаний компаний с государственным участием.

Доля	Тип вложения
80.01%	Акции обыкновенные
19.21%	Акции привилегированные
0.78%	Денежные средства

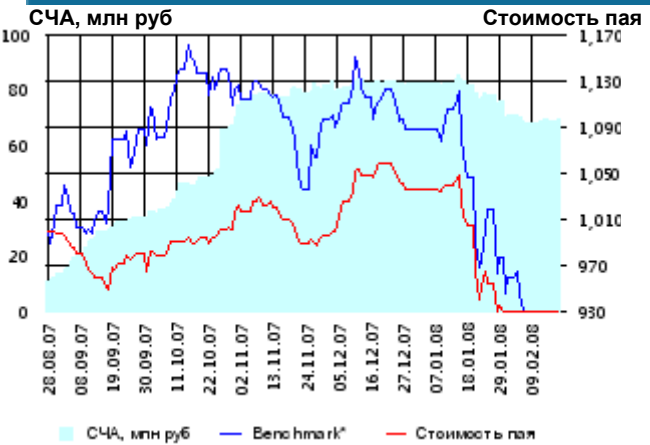


- Тип вложения**
- АО
 - АП
 - Ден. ср-ва

Инвестиционная стратегия:

Инвестирование средств в акции компаний, часть акций которых закреплена в государственной собственности. Относительный вес акций, включенных в портфель, определяется потенциалом роста стоимости данных акций.

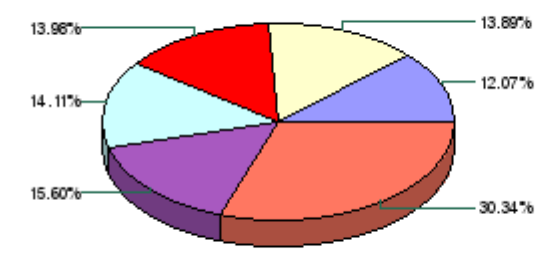
ОПИФА «Альфа-Капитал Финансы»



	Цена пая	СЧА	SBER03*
18.02.2008	883.67 р.	69,348,197.59 р.	84.69
Февраль	-2.80% ▼	-1.59% ▼	-5.32% ▼
Два месяца	-16.58% ▼	-16.93% ▼	-19.43% ▼
С даты формирования фонда	-11.63% ▼	525.69% ▲	-10.37% ▼

*SBER03 - Сбербанк акции обыкновенные, 3-ий выпуск

Данные по структуре портфеля: На дату: 12.02.2008



- Ценные бумаги**
- ОАО "Банк "Санкт-Петербург" ао
 - Газпром ао
 - УРСА Банк а.п.
 - Банк "Возрождение"-ао
 - Банк ВТБ а.о.
 - Другое

Инвестиционная цель:

Долгосрочное инвестирование в акции компаний финансового рынка. Основными драйверами являются рост сбережений населения и потребность в розничных финансовых услугах, ведущие к активному развитию сектора.

Доля	Тип вложения
73.40%	Акции обыкновенные
25.21%	Акции привилегированные
1.39%	Денежные средства



- Тип вложения**
- АО
 - АП
 - Ден. ср-ва

Инвестиционная стратегия:

Получение дохода за счет долгосрочного вложения средств в ценные бумаги перспективных компаний финансового сектора.

ООО «Управляющая компания «Альфа-Капитал». Лицензия на осуществление деятельности по управлению инвестиционными фондами, паевыми инвестиционными фондами и негосударственными пенсионными фондами № 21-000-1-00028 от 22 сентября 1998 года, выдана ФКЦБ России без ограничения срока действия. Правилами Д.У. паевых инвестиционных фондов под управлением ООО Управляющая компания «Альфа-Капитал» предусмотрены скидки к расчетной стоимости паев при их погашении. Обращаем Ваше внимание, что взимание скидок уменьшает доходность инвестиций в инвестиционные паи фондов

Стоимость инвестиционных паев может увеличиваться и уменьшаться, результаты инвестирования в прошлом не определяют доходы в будущем, государство не гарантирует доходность инвестиций в инвестиционные фонды. Прежде чем приобрести инвестиционный пай, следует внимательно ознакомиться с правилами доверительного управления фондом. Подробная информация о деятельности ООО «Управляющая компания «Альфа-Капитал» и ПИФов, находящихся под ее управлением, включая тексты правил доверительного управления, всех изменений и дополнений к ним, а также сведения о местах приема заявок на приобретение, погашение и обмен инвестиционных паев размещена на сайте ООО «Управляющая компания «Альфа-Капитал»: www.alfacapital.ru