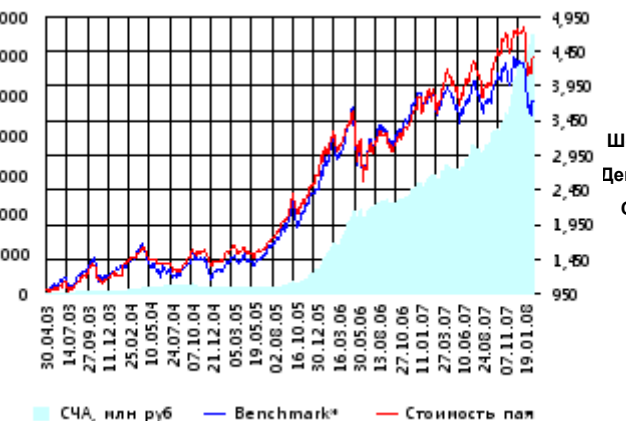


ОПИФА «Альфа-Капитал Акции»

СЧА, млн руб Стоимость пая



Benchmark* - RTS

Инвестиционная стратегия:

Инвестирование преимущественно в ликвидные акции ведущих российских компаний, а также акции второго эшелона, имеющие значительный потенциал роста.

	Цена пая	СЧА	RTS*
15.02.2008	4,365.97 р.	6,351,453,806.51 р.	49,013.53
Февраль	5.41% ▲	3.69% ▲	5.01% ▲
Три месяца	-4.65% ▼	42.71% ▲	-8.48% ▼
Шесть месяцев	14.50% ▲	84.27% ▲	5.03% ▲
Девять месяцев	11.40% ▲	103.72% ▲	2.35% ▲
С начала года	-7.10% ▼	9.21% ▲	-12.82% ▼
За год	13.32% ▲	114.65% ▲	-1.51% ▼
За три года	178.44% ▲	3,675.83% ▲	164.23% ▲
С даты формирования фонда	336.60% ▲	20,289.90% ▲	273.13% ▲

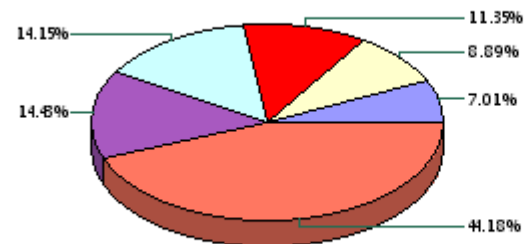
*RTS - Индекс РТС, в рублевом выражении

Инвестиционная цель:

Получение максимальной прибыли, сопоставимой с динамикой роста рынка акций.

Данные по структуре портфеля:

На дату: 09.02.2008



Ценные бумаги

- Северсталь ао
- АК Сберегательный банк РФ ао
- Мобильные ТелеСистемы ао
- Газпром ао
- ОАО ГК Норильский Никель
- Другое

Доля	Тип вложения
88.54%	Акции обыкновенные
7.33%	Акции привилегированные
4.13%	Денежные средства

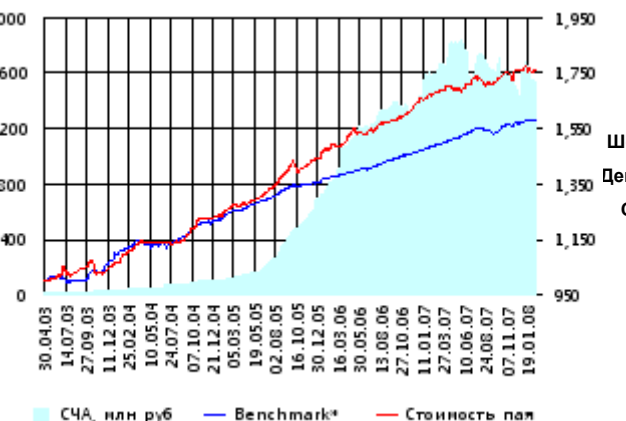


Тип вложения

- АО
- АП
- Ден. ср-ва

ОПИФО «Альфа-Капитал Облигации Плюс»

СЧА, млн руб Стоимость пая



Benchmark* - RUX-CBonds

Инвестиционная стратегия:

Инвестиции в государственные, муниципальные и корпоративные облигации. При благоприятной рыночной ситуации добавляются инвестиции в ликвидные акции российских компаний.

	Цена пая	СЧА	RUX-CBonds*
15.02.2008	1,759.44 р.	1,526,415,633.65 р.	218.01
Февраль	0.25% ▲	-1.17% ▼	-0.15% ▼
Три месяца	0.57% ▲	-2.91% ▼	0.83% ▲
Шесть месяцев	2.88% ▲	-11.20% ▼	2.14% ▲
Девять месяцев	3.94% ▲	-15.05% ▼	3.98% ▲
С начала года	-0.18% ▼	-6.07% ▼	0.38% ▲
За год	5.02% ▲	-3.05% ▼	6.18% ▲
За три года	39.41% ▲	1,218.30% ▲	26.67% ▲
С даты формирования фонда	75.94% ▲	9,716.18% ▲	57.91% ▲

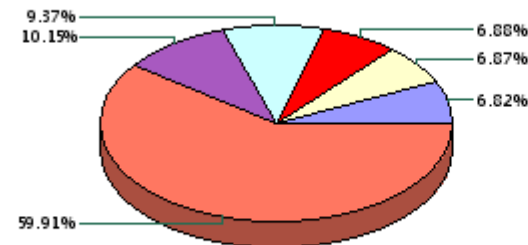
*RUX-CBonds - Индекс RUX-CBonds

Инвестиционная цель:

Получение стабильного дохода, превышающего доход по банковскому депозиту и сопоставимого с динамикой роста рынка облигаций.

Данные по структуре портфеля:

На дату: 09.02.2008



Ценные бумаги

- ОГК-5 обл. сер. 01
- Банк ВТБ 24 о.к. 1 в.
- Связь-Банк АКБ ОАО обл. 01
- ИСО ГПБ-Ипотека (ОАО) обл. 1
- ВТБ лизинг финанс о.к. 1 в.
- Другое

Доля	Тип вложения
5.58%	Акции обыкновенные
0.41%	Акции привилегированные
12.06%	Денежные средства
81.95%	Облигации

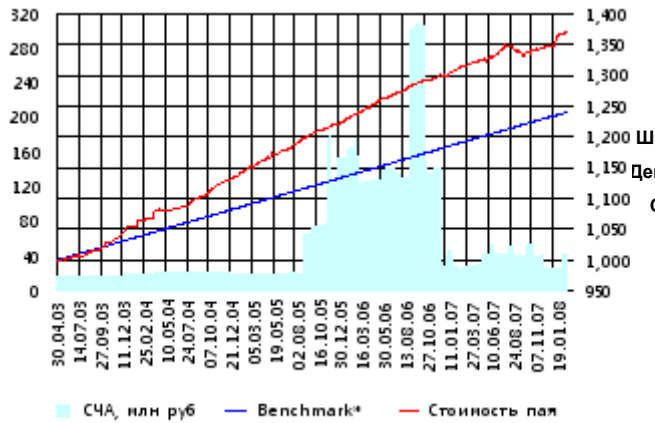


Тип вложения

- Облигации
- Ден. ср-ва
- АО
- АП

ОПИФО «Альфа-Капитал Резерв»

СЧА, млн руб Стоимость пая



Benchmark* - Тек.депозит

Инвестиционная стратегия:

Инвестиции в максимально надежные и ликвидные государственные, муниципальные и корпоративные облигации, а также денежные средства.

	Цена пая	СЧА	Тек.депозит*
15.02.2008	1,369.94 р.	38,158,318.7 р.	1,240
Февраль	0.19% ▲	16.68% ▲	0.17% ▲
Три месяца	2.12% ▲	-1.74% ▼	1.02% ▲
Шесть месяцев	1.88% ▲	-9.19% ▼	2.06% ▲
Девять месяцев	3.62% ▲	-8.56% ▼	3.13% ▲
С начала года	1.58% ▲	51.10% ▲	0.51% ▲
За год	4.35% ▲	58.98% ▲	4.19% ▲
За три года	19.19% ▲	101.37% ▲	13.75% ▲
С даты формирования фонда	36.99% ▲	145.39% ▲	24.00% ▲

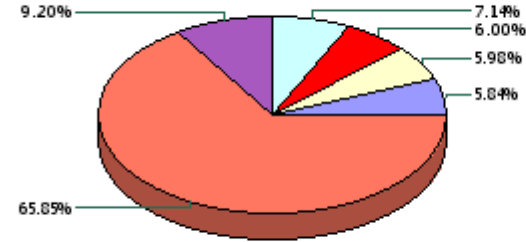
*Тек.депозит - Расчетный депозит - 5%

Инвестиционная цель:

Получение стабильного дохода, превышающего доход по депозиту до востребования, при минимизации рисков сокращения суммы инвестиций.

Данные по структуре портфеля:

На дату: 09.02.2008



Доля	Тип вложения
13.57%	Денежные средства
86.43%	Облигации

Ценные бумаги

- Банк ВТБ (ОАО) обл.04
- Россельхозбанк(ОАО) обл.
- ЦентрТелеком о.к. 5 в.
- Банк ВТБ 24 о.к. 1 в.
- ОФЗ 46001
- Другое

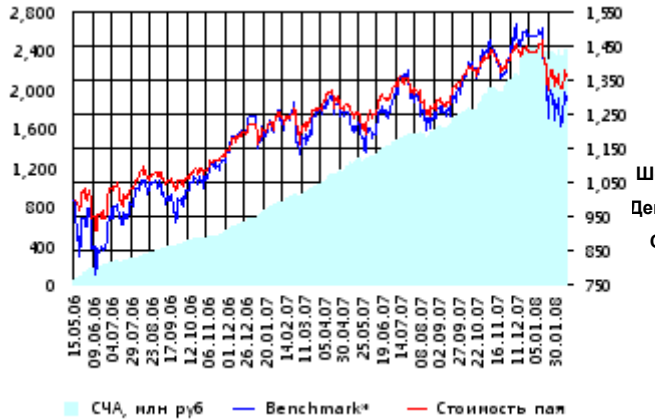
Тип вложения

- Облигации
- Ден. ср-ва



ОПИФ СИ «Альфа-Капитал Сбалансированный»

СЧА, млн руб Стоимость пая



Benchmark* - ACBI

Инвестиционная стратегия:

Инвестирование в акции-лидеры роста фондового рынка, в акции фундаментально недооцененных компаний и в инструменты с фиксированной доходностью.

	Цена пая	СЧА	АСБИ*
15.02.2008	1,363.38 р.	2,370,909,310.8 р.	2,564,518.39
Февраль	2.47% ▲	2.33% ▲	4.85% ▲
Два месяца	-4.77% ▼	11.06% ▲	-11.41% ▼
Три месяца	-3.02% ▼	19.47% ▲	-7.72% ▼
Шесть месяцев	8.93% ▲	56.96% ▲	7.28% ▲
Девять месяцев	9.22% ▲	89.93% ▲	6.43% ▲
С начала года	-4.77% ▼	-1.91% ▼	-12.50% ▼
С даты формирования фонда	36.34% ▲	-100.00% ▼	29.25% ▲

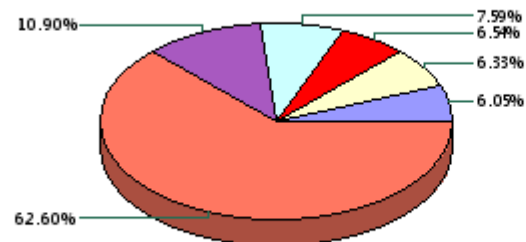
*АСБИ - Внутренний сбалансированный индекс УК

Инвестиционная цель:

Получение долгосрочного прироста стоимости при средней волатильности стоимости пая.

Данные по структуре портфеля:

На дату: 09.02.2008



Доля	Тип вложения
51.31%	Акции обыкновенные
3.29%	Акции привилегированные
9.62%	Денежные средства
35.77%	Облигации

Ценные бумаги

- АК Сберегательный банк РФ ао
- Мобильные ТелеСистемы ао
- ВТБ лизинг финанс о.к. 1 в.
- ОАО ГК Норильский Никель
- Газпром ао
- Другое

Тип вложения

- АО
- Облигации
- Ден. ср-ва
- АП



ОПИФА «Альфа-Капитал Электроэнергетика»



	Цена пая	СЧА	EESR*
15.02.2008	1,061.83 р.	773,019,912.81 р.	27.67
Февраль	0.91% ▲	- 1.34% ▼	9.71% ▲
Два месяца	-6.85% ▼	-8.39% ▼	- 14.75% ▼
Три месяца	-2.91% ▼	-13.83% ▼	- 8.25% ▼
Шесть месяцев	-0.20% ▼	-19.74% ▼	- 17.22% ▼
Девять месяцев	-12.52% ▼	-22.74% ▼	- 18.47% ▼
С начала года	-7.62% ▼	-9.06% ▼	- 13.63% ▼
С даты формирования фонда	6.18% ▲	2,824.60% ▲	4.82% ▲

*EESR - PAO "ЕЭС России" акции обыкновенные

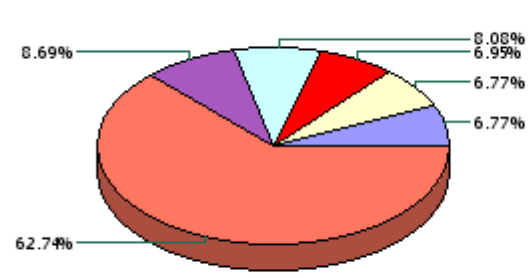
Инвестиционная цель:

▶ Долгосрочное вложение средств в ценные бумаги недооцененных перспективных компаний электроэнергетической отрасли.

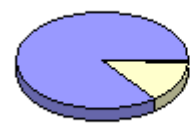
Инвестиционная стратегия:

▶ Инвестирование в ценные бумаги электроэнергетической отрасли.

Данные по структуре портфеля: На дату: 09.02.2008



Доля	Тип вложения
85.52%	Акции обыкновенные
0.55%	Акции привилегированные
13.93%	Денежные средства



ОПИФА «Альфа-Капитал Телекоммуникации»



	Цена пая	СЧА	RTStI*
15.02.2008	915.64 р.	113,353,080.41 р.	6,502.28
Февраль	- 4.37% ▼	- 6.59% ▼	- 2.58% ▼
Два месяца	-18.11% ▼	-9.88% ▼	- 17.20% ▼
Три месяца	-19.34% ▼	5.29% ▲	- 14.90% ▼
Шесть месяцев	-3.98% ▼	23.64% ▲	- 2.66% ▼
Девять месяцев	-10.03% ▼	4.32% ▲	- 9.18% ▼
С начала года	-17.37% ▼	-13.93% ▼	- 18.33% ▼
С даты формирования фонда	-8.44% ▼	1,269.02% ▲	- 1.37% ▼

*RTStI - Индекс РТС - Телекоммуникации, в рублевом выражении

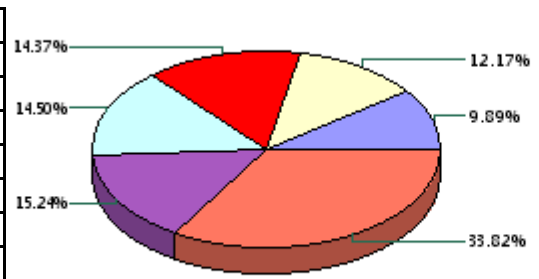
Инвестиционная цель:

▶ Долгосрочное вложение средств в ценные бумаги недооцененных перспективных компаний телекоммуникационной отрасли.

Инвестиционная стратегия:

▶ Инвестирование в ценные бумаги телекоммуникационной отрасли.

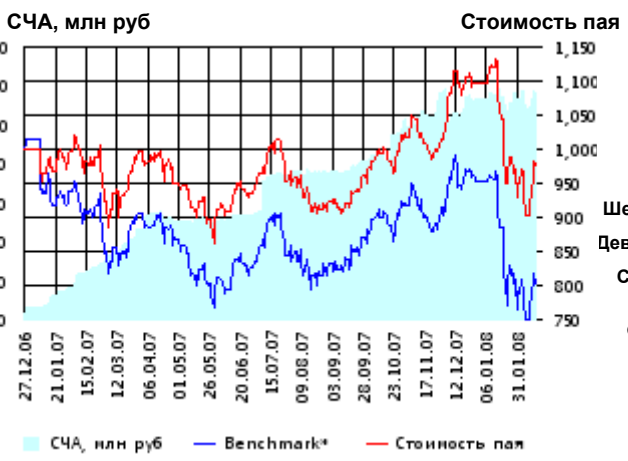
Данные по структуре портфеля: На дату: 09.02.2008



Доля	Тип вложения
83.20%	Акции обыкновенные
16.66%	Акции привилегированные
0.14%	Денежные средства



ОПИФА «Альфа-Капитал Нефтегаз»



СЧА, млн руб — Benchmark* — Стоимость пая
Benchmark* - RTSog

Инвестиционная стратегия:

▶ Инвестирование в ценные бумаги нефтегазовой отрасли.

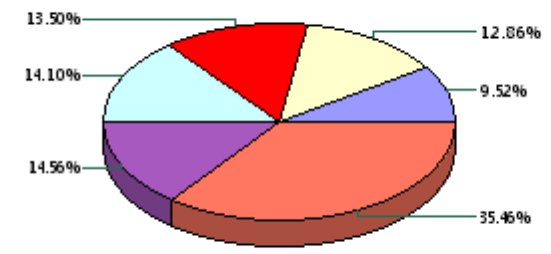
	Цена пая	СЧА	RTSog*
15.02.2008	975.25 р.	116,092,594.96 р.	5,928.44
Февраль	5.01% ▲	5.06% ▲	5.09% ▲
Два месяца	-10.95% ▼	11.29% ▲	-15.13% ▼
Три месяца	-3.38% ▼	10.19% ▲	-10.81% ▼
Шесть месяцев	7.38% ▲	54.99% ▲	1.07% ▲
Девять месяцев	7.43% ▲	124.44% ▲	-1.64% ▼
С начала года	-10.97% ▼	3.00% ▲	-15.83% ▼
С даты формирования фонда	-2.48% ▼	3,075.09% ▲	-19.67% ▼

*RTSog - Индекс РТС - Нефть и Газ, в рублевом выражении

Инвестиционная цель:

▶ Долгосрочное вложение средств в ценные бумаги недооцененных перспективных компаний нефтегазовой отрасли.

Данные по структуре портфеля: На дату: 09.02.2008



Ценные бумаги

- Газпром нефть ао
- НК ЛУКОЙЛ ао
- НК "Роснефть" ао
- Новатэк ао
- Газпром ао
- Другое

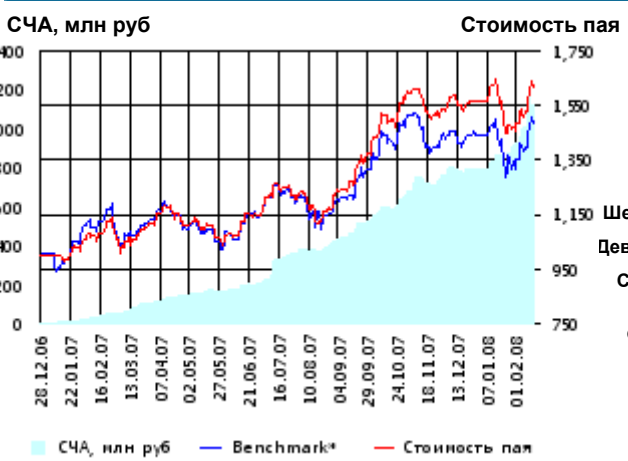
Доля	Тип вложения
81.49%	Акции обыкновенные
13.98%	Акции привилегированные
4.53%	Денежные средства



Тип вложения

- АО
- АП
- Ден. ср-ва

ОПИФА «Альфа-Капитал Металлургия»



СЧА, млн руб — Benchmark* — Стоимость пая
Benchmark* - RTSmm

Инвестиционная стратегия:

▶ Инвестирование в ценные бумаги металлургической отрасли.

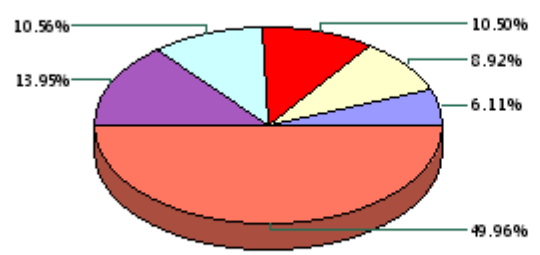
	Цена пая	СЧА	RTSmm*
15.02.2008	1,616.11 р.	1,118,985,459.37 р.	9,099.26
Февраль	11.04% ▲	23.70% ▲	13.02% ▲
Два месяца	4.29% ▲	43.53% ▲	5.02% ▲
Три месяца	5.75% ▲	54.26% ▲	6.19% ▲
Шесть месяцев	43.49% ▲	202.73% ▲	34.63% ▲
Девять месяцев	44.69% ▲	591.92% ▲	35.72% ▲
С начала года	3.10% ▲	40.48% ▲	2.92% ▲
С даты формирования фонда	61.61% ▲	20,440.13% ▲	48.54% ▲

*RTSmm - Индекс РТС - Металлы и добыча, в рублевом выражении

Инвестиционная цель:

▶ Долгосрочное вложение средств в ценные бумаги недооцененных перспективных компаний металлургической отрасли.

Данные по структуре портфеля: На дату: 09.02.2008



Ценные бумаги

- Мечел ао
- Северсталь доп. выпуск 1 ао
- Магнитогорск. мет. коиб ао
- ГКМ "Нор.Никель" ао
- НЛМК ао
- Другое

Доля	Тип вложения
86.68%	Акции обыкновенные
0.00%	Акции привилегированные
13.32%	Денежные средства



Тип вложения

- АО
- Ден. ср-ва
- АП

ОИПИФ «Альфа-Капитал Индекс ММВБ»



	Цена пая	СЧА	ММВБ*
15.02.2008	1,006.64 р.	96,712,177.04 р.	1,655.31
Февраль	3.67% ▲	- 1.94% ▼	5.14% ▲
Два месяца	-12.27% ▼	0.42% ▲	- 12.66% ▼
Три месяца	-9.12% ▼	19.03% ▲	- 9.71% ▼
Шесть месяцев	4.81% ▲	46.73% ▲	3.50% ▲
Девять месяцев	3.31% ▲	41.61% ▲	1.22% ▲
С начала года	-11.47% ▼	2.03% ▲	- 12.36% ▼
С даты формирования фонда	0.66% ▲	1,126.56% ▲	0.75% ▲

*ММВБ - Индекс ММВБ

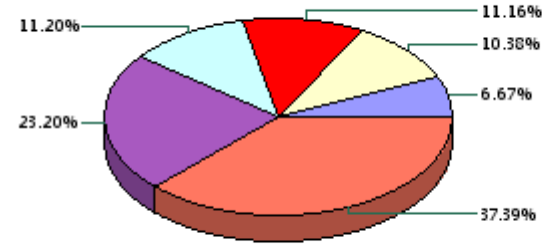
Инвестиционная цель:

Долгосрочное вложение средств в ценные бумаги формирующие индекс ММВБ.

Инвестиционная стратегия:

Основными объектами инвестиций являются ценные бумаги, по которым рассчитывается индекс ММВБ, а также денежные средства, включая иностранную валюту, на счетах и во вкладах в кредитных организациях.

Данные по структуре портфеля: На дату: 09.02.2008



Ценные бумаги

- ГМК "Нор.Никель" ао
- АК Сберегательный банк РФ ао
- Газпром ао
- НК ЛУКОЙЛ ао
- АвтоВАЗ-З ао
- Другое

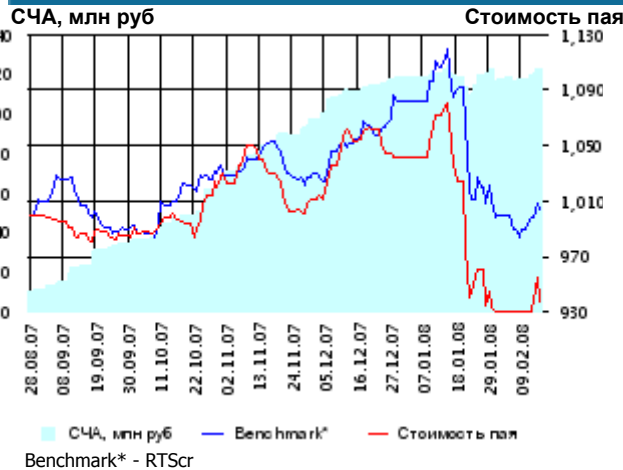
Доля	Тип вложения
96.03%	Акции обыкновенные
3.33%	Акции привилегированные
0.64%	Денежные средства



Тип вложения

- АО
- АП
- Ден. ср-ва

ОПИФА «Альфа-Капитал Потребительский сектор»



	Цена пая	СЧА	RTScr*
15.02.2008	938.01 р.	122,362,291.7 р.	8,417.24
Февраль	3.15% ▲	5.31% ▲	0.65% ▲
Два месяца	-10.97% ▼	9.85% ▲	- 4.78% ▼
С даты формирования фонда	-6.20% ▼	1,107.69% ▲	0.45% ▲

*RTScr - Индекс РТС - Потребительские товары и розничная торговля, в рублевом выражении

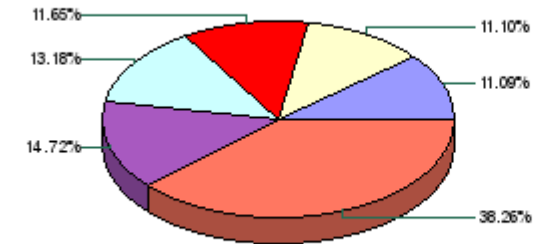
Инвестиционная цель:

Получение дохода за счет долгосрочного вложения средств в ценные бумаги перспективных компаний потребительского сектора. Возможность инвестирования в бизнесы, находящиеся на ранней стадии развития обещает потенциально более высокий рост по сравнению с традиционными отраслями экономики.

Инвестиционная стратегия:

Долгосрочное инвестирование в акции компаний финансового рынка. Основными драйверами являются рост сбережений населения и потребность в розничных финансовых услугах, ведущие к активному развитию сектора.

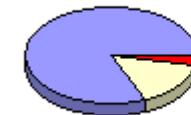
Данные по структуре портфеля: На дату: 09.02.2008



Ценные бумаги

- Северсталь-авто а.о.
- Мобильные ТелеСистемы ао
- Магнит ао
- Газпром ао
- Верофарма ао
- Другое

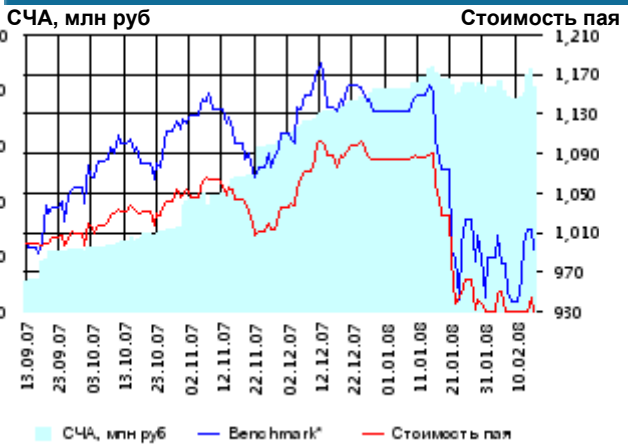
Доля	Тип вложения
81.28%	Акции обыкновенные
15.67%	Акции привилегированные
3.05%	Денежные средства



Тип вложения

- АО
- АП
- Ден. ср-ва

ОПИФА «Альфа-Капитал Предприятия с государственным участием»



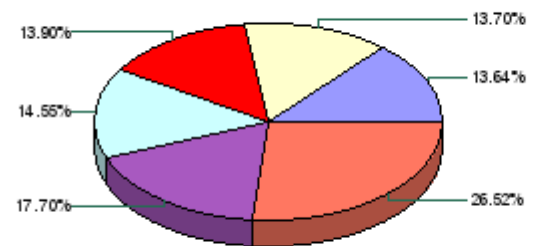
	Цена пая	СЧА	MMVB*
15.02.2008	921.92 р.	81,088,789.67 р.	1,655.31
Февраль	1.32% ▲	2.41% ▲	5.14% ▲
Два месяца	-15.28% ▼	12.06% ▲	-12.66% ▼
С даты формирования фонда	-7.81% ▼	656.85% ▲	-0.67% ▼

*MMVB - Индекс MMBB

Инвестиционная цель:

Получение дохода за счет долгосрочного вложения средств в ценные бумаги перспективных компаний компаний с государственным участием.

Данные по структуре портфеля: На дату: 09.02.2008



- Ценные бумаги**
- Сбербанк а.о. 3 в.
 - Банк ВТБ а.о. 3 выпуск
 - Газпром ао
 - РАО "ЕЭС России" ао
 - АК "Транснефть" ап
 - Другое

Инвестиционная стратегия:

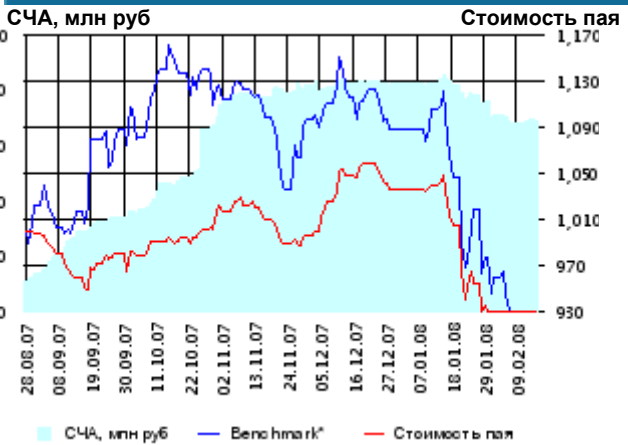
Инвестирование средств в акции компаний, часть акций которых закреплена в государственной собственности. Относительный вес акций, включенных в портфель, определяется потенциалом роста стоимости данных акций.

Доля	Тип вложения
79.96%	Акции обыкновенные
19.83%	Акции привилегированные
0.20%	Денежные средства



- Тип вложения**
- АО
 - АП
 - Ден. ср-ва

ОПИФА «Альфа-Капитал Финансы»



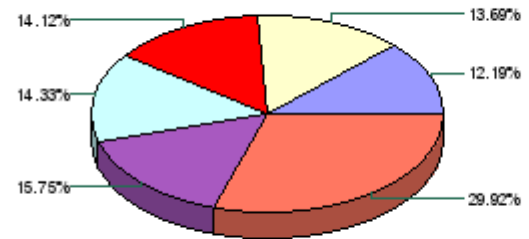
	Цена пая	СЧА	SBER03*
15.02.2008	879.7 р.	68,618,988.78 р.	83.91
Февраль	-3.24% ▼	-2.62% ▼	-6.19% ▼
Два месяца	-16.02% ▼	-16.94% ▼	-20.37% ▼
С даты формирования фонда	-12.03% ▼	519.11% ▲	-11.20% ▼

*SBER03 - Сбербанк акции обыкновенные, 3-ий выпуск

Инвестиционная цель:

Долгосрочное инвестирование в акции компаний финансового рынка. Основными драйверами являются рост сбережений населения и потребность в розничных финансовых услугах, ведущие к активному развитию сектора.

Данные по структуре портфеля: На дату: 09.02.2008



- Ценные бумаги**
- ОАО "Банк "Санкт-Петербург" ао
 - Газпром ао
 - УРСА Банк а.п.
 - Банк "Возрождение" ао
 - Банк ВТБ а.о.
 - Другое

Доля	Тип вложения
73.84%	Акции обыкновенные
25.22%	Акции привилегированные
0.94%	Денежные средства



- Тип вложения**
- АО
 - АП
 - Ден. ср-ва

ООО «Управляющая компания «Альфа-Капитал». Лицензия на осуществление деятельности по управлению инвестиционными фондами, паевыми инвестиционными фондами и негосударственными пенсионными фондами № 21-000-1-00028 от 22 сентября 1998 года, выдана ФКЦБ России без ограничения срока действия. Правилами Д.У. паевых инвестиционных фондов под управлением ООО Управляющая компания «Альфа-Капитал» предусмотрены скидки к расчетной стоимости паев при их погашении. Обращаем Ваше внимание, что взимание скидок уменьшает доходность инвестиций в инвестиционные паи фондов

Стоимость инвестиционных паев может увеличиваться и уменьшаться, результаты инвестирования в прошлом не определяют доходы в будущем, государство не гарантирует доходность инвестиций в инвестиционные фонды. Прежде чем приобрести инвестиционный пай, следует внимательно ознакомиться с правилами доверительного управления фондом. Подробная информация о деятельности ООО «Управляющая компания «Альфа-Капитал» и ПИФов, находящихся под ее управлением, включая тексты правил доверительного управления, всех изменений и дополнений к ним, а также сведения о местах приема заявок на приобретение, погашение и обмен инвестиционных паев размещена на сайте ООО «Управляющая компания «Альфа-Капитал»: www.alfacapital.ru