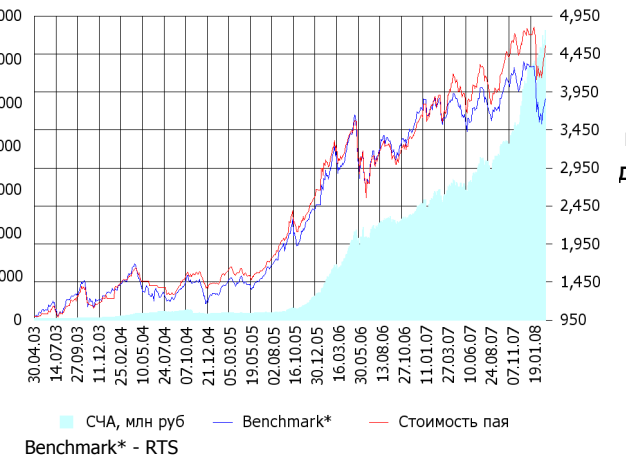


ОПИФА «Альфа-Капитал Акции»

СЧА, млн руб Стоимость пая



	Цена пая	СЧА	RTS*
21.02.2008	4,554.89 р.	6,671,727,997.9 р.	50,702.43
Февраль	9.98% ↑	8.92% ↑	8.63% ↑
Три месяца	2.77% ↑	48.07% ↑	- 2.47% ↓
Шесть месяцев	18.17% ↑	87.86% ↑	5.84% ↑
Девять месяцев	16.21% ↑	111.82% ↑	5.45% ↑
С начала года	-3.08% ↓	14.71% ↑	- 9.82% ↓
За год	16.62% ↑	122.34% ↑	0.06% ↑
За три года	188.06% ↑	3,819.49% ↑	169.62% ↑
С даты формирования фонда	355.49% ↑	21,318.07% ↑	285.99% ↑

*RTS - Индекс РТС, в рублевом выражении

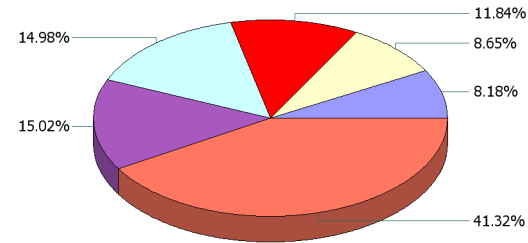
Инвестиционная цель:

Получение максимальной прибыли, сопоставимой с динамикой роста рынка акций.

Инвестиционная стратегия:

Инвестирование преимущественно в ликвидные акции ведущих российских компаний, а также акции второго эшелона, имеющие значительный потенциал роста.

Данные по структуре портфеля: На дату: 15.02.2008



Ценные бумаги

- Северсталь ао
- АК Сберегательный банк РФ ао
- Мобильные ТелеСистемы ао
- ОАО ГМК Норильский Никель
- Газпром ао
- Другое

Доля Тип вложения

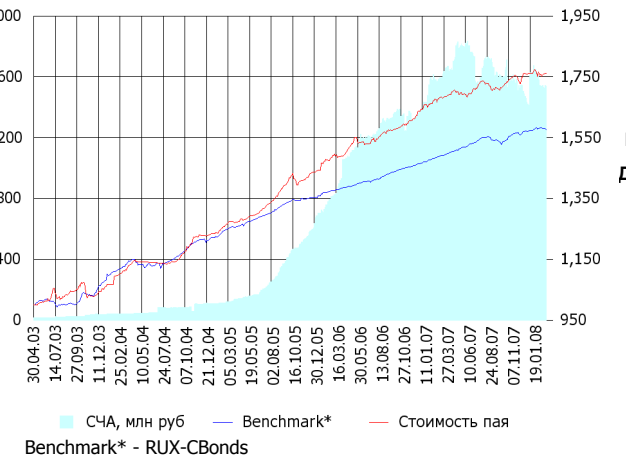
87.66%	Акции обыкновенные
7.31%	Акции привилегированные
5.03%	Денежные средства

Тип вложения

- АО
- АП
- Ден. ср-ва

ОПИФО «Альфа-Капитал Облигации Плюс»

СЧА, млн руб Стоимость пая



	Цена пая	СЧА	RUX-CBonds*
21.02.2008	1,761.92 р.	1,539,834,247.23 р.	217.48
Февраль	0.39% ↑	- 0.30% ↓	- 0.39% ↓
Три месяца	1.78% ↑	-0.07% ↓	0.93% ↑
Шесть месяцев	3.25% ↑	-6.09% ↓	2.20% ↑
Девять месяцев	3.83% ↑	-15.87% ↓	3.52% ↑
С начала года	-0.04% ↓	-5.25% ↓	0.13% ↑
За год	4.80% ↑	-3.37% ↓	5.79% ↑
За три года	39.22% ↑	1,175.56% ↑	26.01% ↑
С даты формирования фонда	76.19% ↑	9,802.47% ↑	57.52% ↑

*RUX-CBonds - Индекс RUX-CBonds

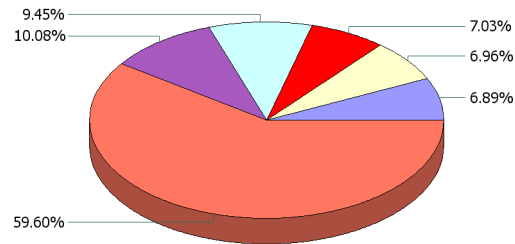
Инвестиционная цель:

Получение стабильного дохода, превышающего доход по банковскому депозиту и сопоставимого с динамикой роста рынка облигаций.

Инвестиционная стратегия:

Инвестиции в государственные, муниципальные и корпоративные облигации. При благоприятной рыночной ситуации добавляются инвестиции в ликвидные акции российских компаний.

Данные по структуре портфеля: На дату: 15.02.2008



Ценные бумаги

- ОГК-5 обл. сер. 01
- Банк ВТБ 24 о.к. 1 в.
- Связь-БанкАКБ ОАО обл. 01
- ИСО ГПБ-Ипотека (ОАО) обл. 1
- ВТБ лизинг финанс о.к. 1 в.
- Другое

Доля Тип вложения

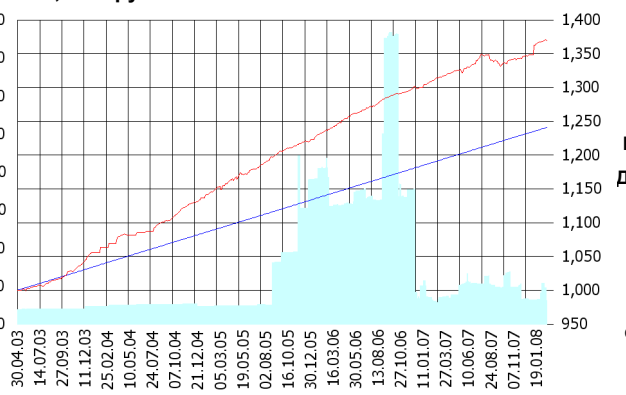
7.30%	Акции обыкновенные
0.57%	Акции привилегированные
9.51%	Денежные средства
82.62%	Облигации

Тип вложения

- Облигации
- Ден. ср-ва
- АО
- АП

ОПИФО «Альфа-Капитал Резерв»

СЧА, млн руб Стоимость пая



СЧА, млн руб — Benchmark* — Стоимость пая
Benchmark* - Тек.депозит

Инвестиционная стратегия:

Инвестиции в максимально надежные и ликвидные государственные, муниципальные и корпоративные облигации, а также денежные средства.

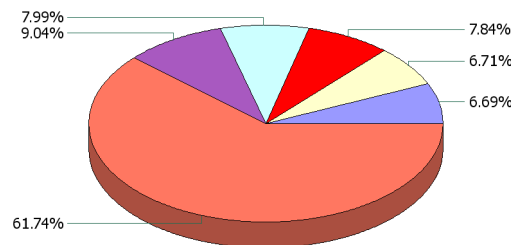
	Цена пая	СЧА	Тек.депозит*
21.02.2008	1,369.57 р.	24,548,213.7 р.	1,240.82
Февраль	0.17% ▲	- 24.94% ▼	0.23% ▲
Три месяца	2.01% ▲	-38.84% ▼	1.01% ▲
Шесть месяцев	2.26% ▲	-39.61% ▼	2.06% ▲
Девять месяцев	3.51% ▲	-41.99% ▼	3.13% ▲
С начала года	1.56% ▲	-2.79% ▼	0.58% ▲
За год	4.24% ▲	7.06% ▲	4.19% ▲
За три года	18.90% ▲	29.27% ▲	13.74% ▲
С даты формирования фонда	36.96% ▲	57.87% ▲	24.08% ▲

*Тек.депозит - Расчетный депозит - 5%

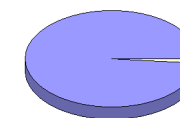
Инвестиционная цель:

Получение стабильного дохода, превышающего доход по депозиту до востребования, при минимизации рисков сокращения суммы инвестиций.

Данные по структуре портфеля: На дату: 15.02.2008



Доля	Тип вложения
1.42%	Денежные средства
98.58%	Облигации



Ценные бумаги

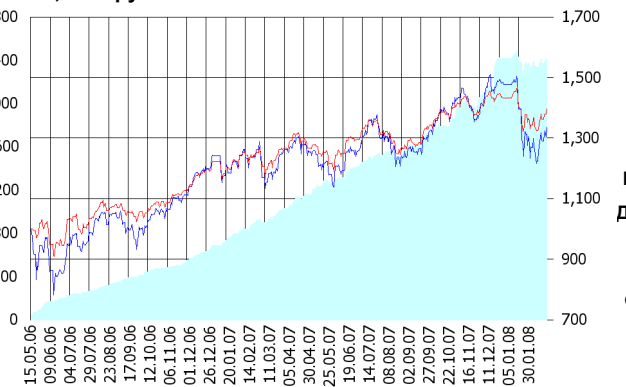
- Россельхозбанк(ОАО) обл.
- ЦентрТелеком о.к. 5 в.
- КМБ-Банк2
- Банк ВТБ 24 о.к. 1 в.
- ХКФ Банк ООО 04 Обл.
- Другое

Тип вложения

- Облигации
- Ден. ср-ва

ОПИФ СИ «Альфа-Капитал Сбалансированный»

СЧА, млн руб Стоимость пая



СЧА, млн руб — Benchmark* — Стоимость пая
Benchmark* - АСВБ

Инвестиционная стратегия:

Инвестирование в акции-лидеры роста фондового рынка, в акции фундаментально недооцененных компаний и в инструменты с фиксированной доходностью.

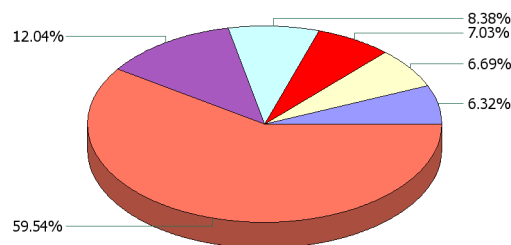
	Цена пая	СЧА	АСВБ*
21.02.2008	1,396.11 р.	2,419,194,882.51 р.	2,646,415.11
Февраль	4.93% ▲	4.42% ▲	8.20% ▲
Два месяца	-3.38% ▼	0.19% ▲	- 10.33% ▼
Три месяца	1.61% ▲	23.30% ▲	- 1.56% ▼
Шесть месяцев	10.75% ▲	56.95% ▲	8.16% ▲
Девять месяцев	11.48% ▲	86.88% ▲	9.16% ▲
С начала года	-2.48% ▼	0.09% ▲	- 9.70% ▼
С даты формирования фонда	39.61% ▲	-100.00% ▼	33.38% ▲

*АСВБ - Внутренний сбалансированный индекс УК

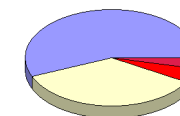
Инвестиционная цель:

Получение долгосрочного прироста стоимости при средней волатильности стоимости пая.

Данные по структуре портфеля: На дату: 15.02.2008



Доля	Тип вложения
56.39%	Акции обыкновенные
3.61%	Акции привилегированные
4.85%	Денежные средства
35.15%	Облигации



Ценные бумаги

- ВТБ лизинг финанс о.к. 1 в.
- АК Сберегательный банк РФ ао
- Мобильные ТелеСистемы ао
- ОАО ГМК Норильский Никель
- Газпром ао
- Другое

Тип вложения

- АО
- Облигации
- Ден. ср-ва
- АП

ОПИФА «Альфа-Капитал Электроэнергетика»



	Цена пая	СЧА	EESR*
21.02.2008	1,063.98 р.	732,263,067.97 р.	29.05
Февраль	1.11% ▲	- 6.54% ▼	15.15% ▲
Два месяца	-7.57% ▼	-14.37% ▼	- 10.38% ▼
Три месяца	-1.01% ▼	-14.69% ▼	- 1.47% ▼
Шесть месяцев	0.38% ▲	-23.63% ▼	- 12.41% ▼
Девять месяцев	-12.99% ▼	-29.80% ▼	- 14.74% ▼
С начала года	-7.44% ▼	-13.85% ▼	- 9.34% ▼
С даты формирования фонда	6.40% ▲	2,670.40%	10.02% ▲

*EESR - PAO "ЕЭС России" акции обыкновенные

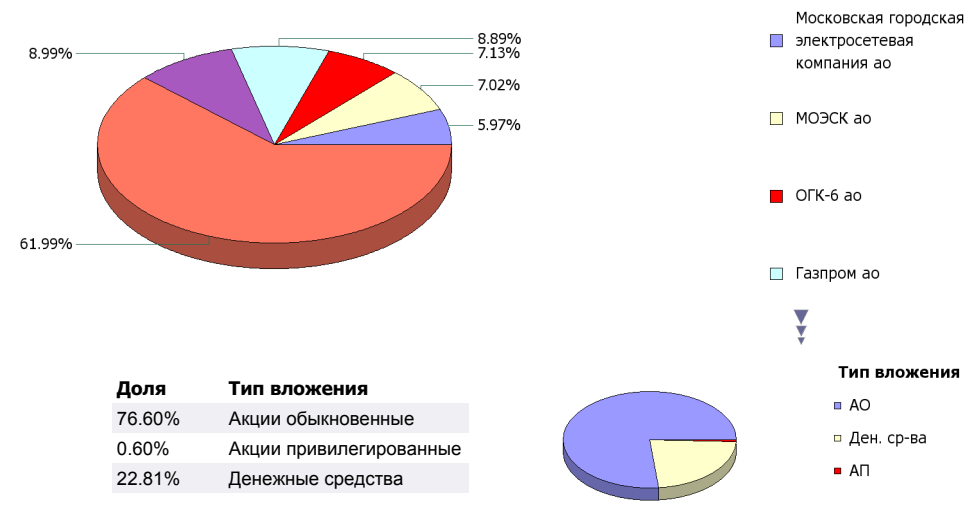
Инвестиционная цель:

▶ Долгосрочное вложение средств в ценные бумаги недооцененных перспективных компаний электроэнергетической отрасли.

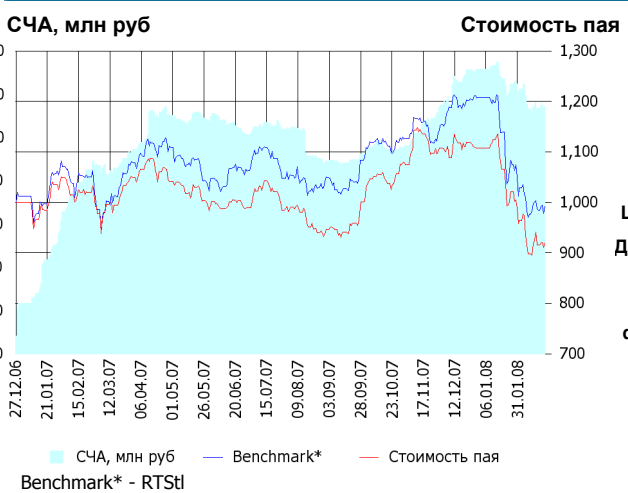
Инвестиционная стратегия:

▶ Инвестирование в ценные бумаги электроэнергетической отрасли.

Данные по структуре портфеля: На дату: 15.02.2008



ОПИФА «Альфа-Капитал Телекоммуникации»



	Цена пая	СЧА	RTStt*
21.02.2008	919.98 р.	114,537,776.92 р.	6,535.82
Февраль	- 3.92% ▼	- 5.61% ▼	- 2.07% ▼
Два месяца	-17.77% ▼	-12.80% ▼	- 17.52% ▼
Три месяца	-15.98% ▼	7.33% ▲	- 11.28% ▼
Шесть месяцев	-2.91% ▼	24.72% ▲	- 3.84% ▼
Девять месяцев	-10.57% ▼	2.55% ▲	- 8.30% ▼
С начала года	-16.98% ▼	-13.03% ▼	- 17.91% ▼
С даты формирования фонда	-8.00% ▼	1,283.33%	- 0.86% ▼

*RTStt - Индекс РТС - Телекоммуникации, в рублевом выражении

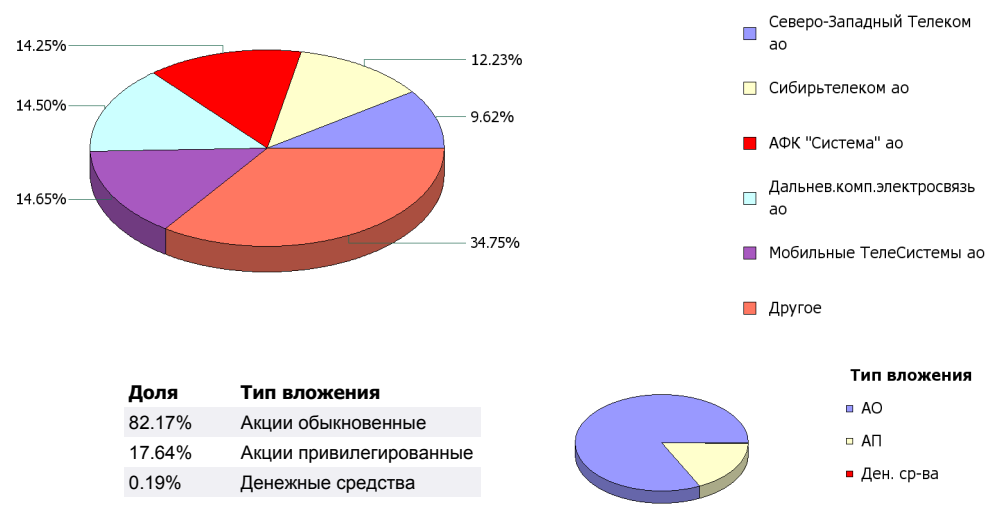
Инвестиционная цель:

▶ Долгосрочное вложение средств в ценные бумаги недооцененных перспективных компаний телекоммуникационной отрасли.

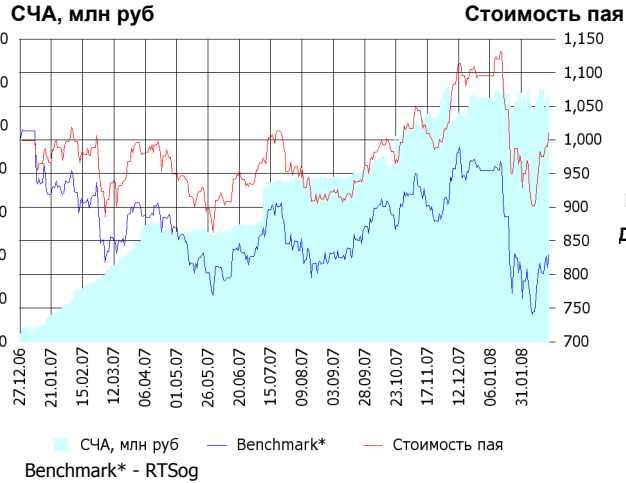
Инвестиционная стратегия:

▶ Инвестирование в ценные бумаги телекоммуникационной отрасли.

Данные по структуре портфеля: На дату: 15.02.2008



ОПИФА «Альфа-Капитал Нефтегаз»



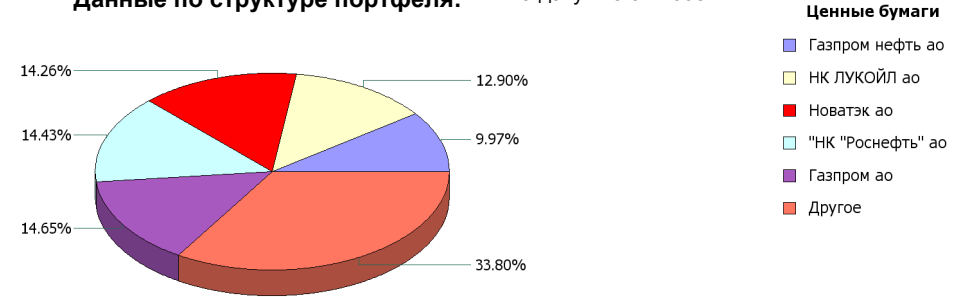
	Цена пая	СЧА	RTSog*
21.02.2008	1,010.61 р.	113,802,554.61 р.	6,117.51
Февраль	8.82% ▲	2.99% ▲	8.44% ▲
Два месяца	-8.54% ▼	-0.02% ▼	-14.43% ▼
Три месяца	2.56% ▲	11.46% ▲	-5.71% ▼
Шесть месяцев	10.68% ▲	50.85% ▲	1.39% ▲
Девять месяцев	8.82% ▲	119.05% ▲	-0.35% ▼
С начала года	-7.74% ▼	0.97% ▲	-13.14% ▼
С даты формирования фонда	1.06% ▲	3,012.46% ▲	-17.11% ▼

*RTSog - Индекс РТС - Нефть и Газ, в рублевом выражении

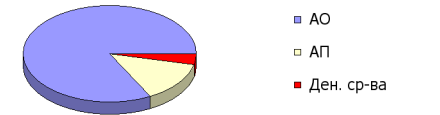
Инвестиционная цель:

▶ Долгосрочное вложение средств в ценные бумаги недооцененных перспективных компаний нефтегазовой отрасли.

Данные по структуре портфеля: На дату: 15.02.2008



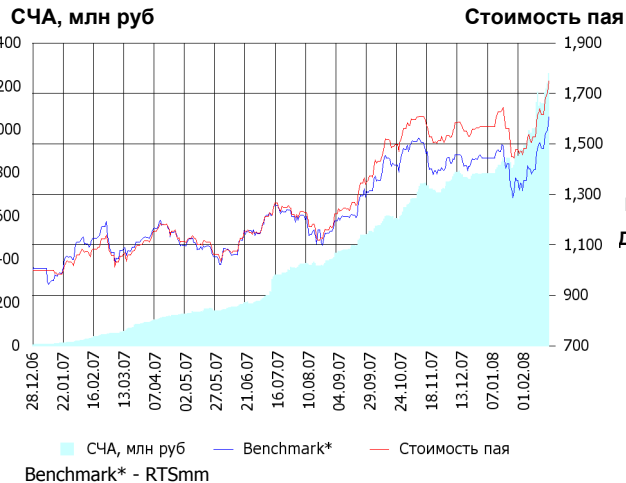
Доля	Тип вложения
82.74%	Акции обыкновенные
13.63%	Акции привилегированные
3.63%	Денежные средства



Инвестиционная стратегия:

▶ Инвестирование в ценные бумаги нефтегазовой отрасли.

ОПИФА «Альфа-Капитал Металлургия»



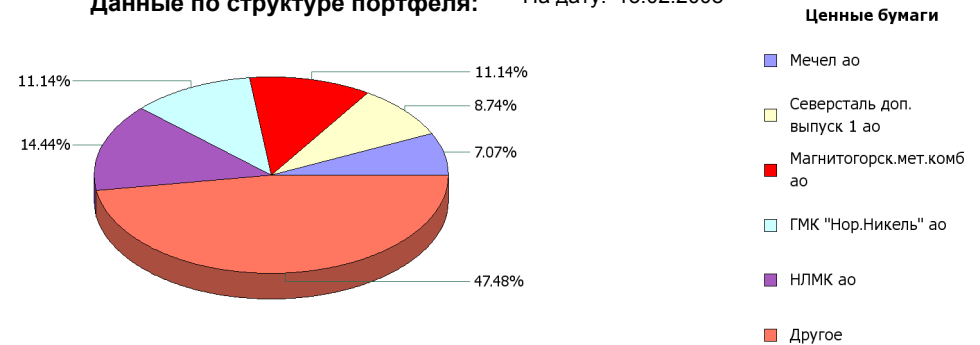
	Цена пая	СЧА	RTSmm*
21.02.2008	1,750.18 р.	1,260,817,850.51 р.	9,849.63
Февраль	20.25% ▲	39.38% ▲	22.34% ▲
Два месяца	12.34% ▲	58.92% ▲	11.78% ▲
Три месяца	16.51% ▲	78.12% ▲	16.59% ▲
Шесть месяцев	52.73% ▲	235.07% ▲	43.05% ▲
Девять месяцев	57.82% ▲	631.75% ▲	47.64% ▲
С начала года	11.65% ▲	58.28% ▲	11.40% ▲
С даты формирования фонда	75.02% ▲	23,043.61% ▲	60.79% ▲

*RTSmm - Индекс РТС - Металлы и добыча, в рублевом выражении

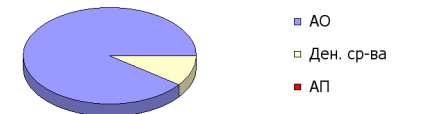
Инвестиционная цель:

▶ Долгосрочное вложение средств в ценные бумаги недооцененных перспективных компаний металлургической отрасли.

Данные по структуре портфеля: На дату: 15.02.2008



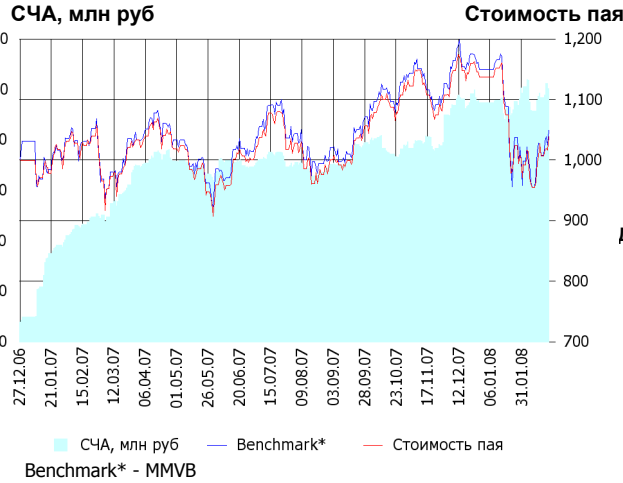
Доля	Тип вложения
89.82%	Акции обыкновенные
0.00%	Акции привилегированные
10.18%	Денежные средства



Инвестиционная стратегия:

▶ Инвестирование в ценные бумаги металлургической отрасли.

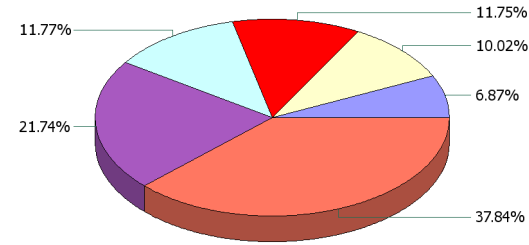
ОИПИФ «Альфа-Капитал Индекс ММВБ»



	Цена пая	СЧА	ММВБ*
21.02.2008	1,038.94 р.	100,271,076.43 р.	1,723.02
Февраль	6.99% ▲	1.67% ▲	9.44% ▲
Два месяца	-10.36% ▼	1.91% ▲	- 10.78% ▼
Три месяца	-2.68% ▼	32.51% ▲	- 3.03% ▼
Шесть месяцев	6.79% ▲	49.54% ▲	5.51% ▲
Девять месяцев	4.89% ▲	43.44% ▲	4.69% ▲
С начала года	-8.63% ▼	5.79% ▲	- 8.78% ▼
С даты формирования фонда	3.89% ▲	1,171.70%	4.88% ▲

*ММВБ - Индекс ММВБ

Данные по структуре портфеля: На дату: 15.02.2008

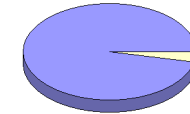


Ценные бумаги

- ГМК "Нор.Никель" ао
- АК Сберегательный банк РФ ао
- Газпром ао
- НК ЛУКОЙЛ ао
- АвтоВАЗ-3 ао
- Другое

Тип вложения

Доля	Тип вложения
96.69%	Акции обыкновенные
3.27%	Акции привилегированные
0.04%	Денежные средства



- АО
- АП
- Ден. ср-ва

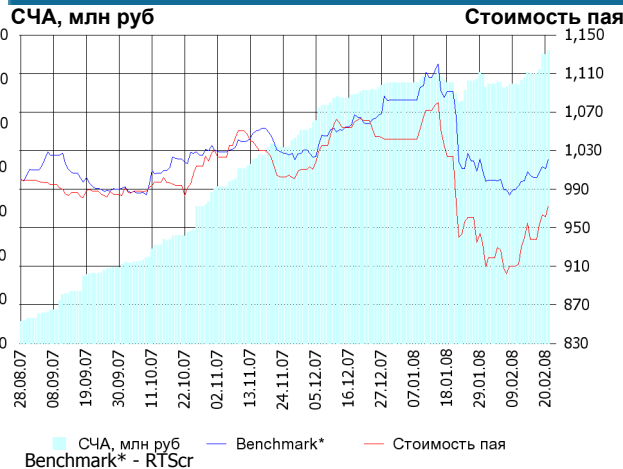
Инвестиционная цель:

Долгосрочное вложение средств в ценные бумаги формирующие индекс ММВБ.

Инвестиционная стратегия:

Основными объектами инвестиций являются ценные бумаги, по которым рассчитывается индекс ММВБ, а также денежные средства, включая иностранную валюту, на счетах и во вкладах в кредитных организациях.

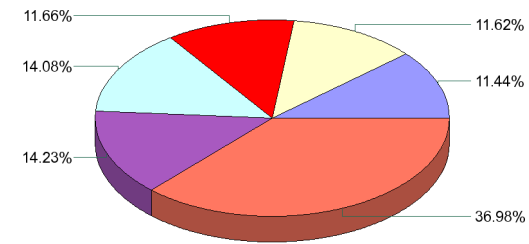
ОПИФА «Альфа-Капитал Потребительский сектор»



	Цена пая	СЧА	RTScr*
21.02.2008	972.02 р.	132,920,982.27 р.	8,551.5
Февраль	6.89% ▲	14.40% ▲	2.25% ▲
Два месяца	-8.41% ▼	15.66% ▲	- 3.55% ▼
С даты формирования фонда	-2.80% ▼	1,211.91% ▲	2.05% ▲

*RTScr - Индекс РТС - Потребительские товары и розничная торговля, в рублевом выражении

Данные по структуре портфеля: На дату: 15.02.2008

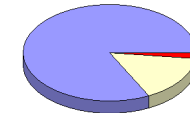


Ценные бумаги

- Северсталь-авто а.о.
- Магнит оа
- Мобильные ТелеСистемы ао
- Газпром ао
- Верофарма ао
- Другое

Тип вложения

Доля	Тип вложения
82.54%	Акции обыкновенные
15.49%	Акции привилегированные
1.97%	Денежные средства



- АО
- АП
- Ден. ср-ва

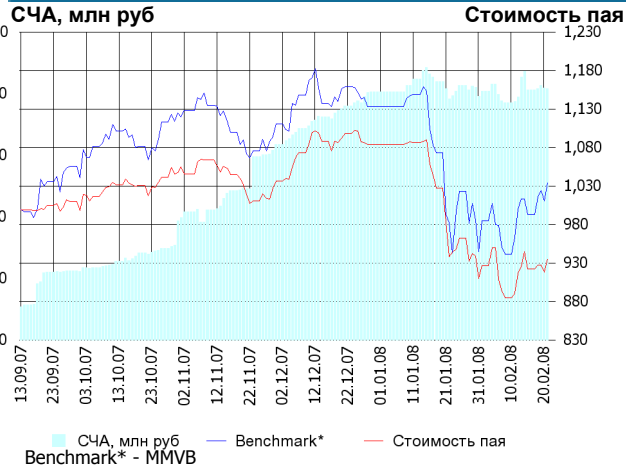
Инвестиционная цель:

Получение дохода за счет долгосрочного вложения средств в ценные бумаги перспективных компаний потребительского сектора. Возможность инвестирования в бизнесы, находящиеся на ранней стадии развития обещает потенциально более высокий рост по сравнению с традиционными отраслями экономики.

Инвестиционная стратегия:

Долгосрочное инвестирование в акции компаний финансового рынка. Основными драйверами являются рост сбережений населения и потребность в розничных финансовых услугах, ведущие к активному развитию сектора.

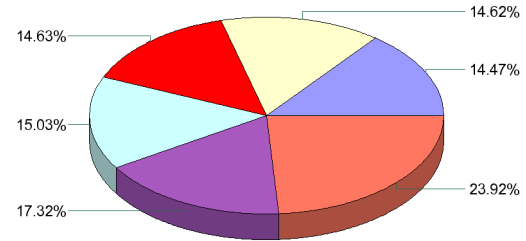
ОПИФА «Альфа-Капитал Предприятия с государственным участием»



	Цена пая	СЧА	ММVB*
21.02.2008	934.4 р.	81,591,458.1 р.	1,723.02
Февраль	2.70% ▲	3.05% ▲	9.44% ▲
Два месяца	-14.91% ▼	7.27% ▲	-10.78% ▼
С даты формирования фонда	-6.56% ▼	661.54% ▲	3.39% ▲

*ММVB - Индекс ММVB

Данные по структуре портфеля: На дату: 15.02.2008

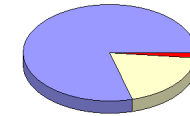


- Ценные бумаги**
- РАО "ЕЭС России" ао
 - Банк ВТБ а.о. 3 выпуск
 - Сбербанк а.о. 3 в.
 - Газпром ао
 - АК "Транснефть" ап
 - Другое

Инвестиционная цель:

Получение дохода за счет долгосрочного вложения средств в ценные бумаги перспективных компаний компаний с государственным участием.

Доля	Тип вложения
79.05%	Акции обыкновенные
19.27%	Акции привилегированные
1.68%	Денежные средства

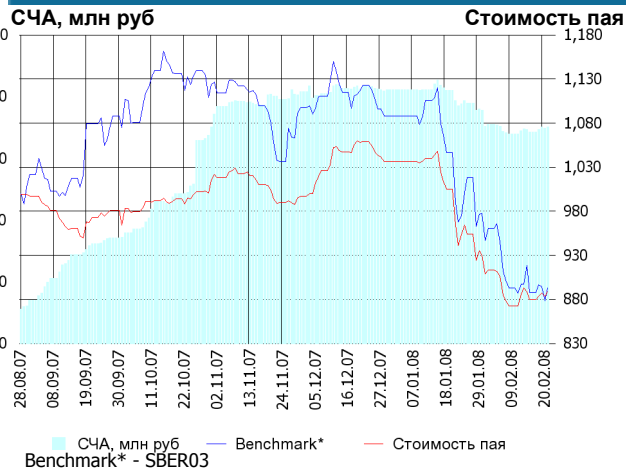


- Тип вложения**
- АО
 - АП
 - Ден. ср-ва

Инвестиционная стратегия:

Инвестирование средств в акции компаний, часть акций которых закреплена в государственной собственности. Относительный вес акций, включенных в портфель, определяется потенциалом роста стоимости данных акций.

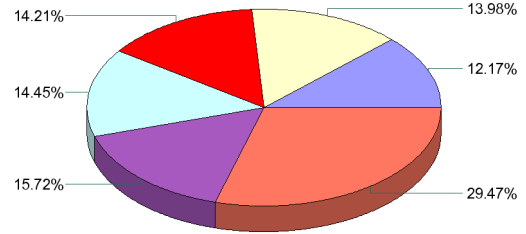
ОПИФА «Альфа-Капитал Финансы»



	Цена пая	СЧА	SBER03*
21.02.2008	888.59 р.	70,184,613.78 р.	84.35
Февраль	-2.26% ▼	-0.40% ▼	-5.70% ▼
Два месяца	-16.10% ▼	-15.88% ▼	-20.48% ▼
С даты формирования фонда	-11.14% ▼	533.23% ▲	-10.73% ▼

*SBER03 - Сбербанк акции обыкновенные, 3-ий выпуск

Данные по структуре портфеля: На дату: 15.02.2008

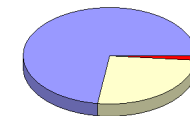


- Ценные бумаги**
- ОАО "Банк "Санкт-Петербург" ао
 - УРСА Банк а.п.
 - Банк "Возрождение"-ао
 - Газпром ао
 - Банк ВТБ а.о.
 - Другое

Инвестиционная цель:

Долгосрочное инвестирование в акции компаний финансового рынка. Основными драйверами являются рост сбережений населения и потребность в розничных финансовых услугах, ведущие к активному развитию сектора.

Доля	Тип вложения
72.89%	Акции обыкновенные
25.77%	Акции привилегированные
1.34%	Денежные средства



- Тип вложения**
- АО
 - АП
 - Ден. ср-ва

ООО «Управляющая компания «Альфа-Капитал». Лицензия на осуществление деятельности по управлению инвестиционными фондами, паевыми инвестиционными фондами и негосударственными пенсионными фондами № 21-000-1-00028 от 22 сентября 1998 года, выдана ФКЦБ России без ограничения срока действия. Правилами Д.У. паевых инвестиционных фондов под управлением ООО Управляющая компания «Альфа-Капитал» предусмотрены скидки к расчетной стоимости паев при их погашении. Обращаем Ваше внимание, что взимание скидок уменьшает доходность инвестиций в инвестиционные паи фондов

Стоимость инвестиционных паев может увеличиваться и уменьшаться, результаты инвестирования в прошлом не определяют доходы в будущем, государство не гарантирует доходность инвестиций в инвестиционные фонды. Прежде чем приобрести инвестиционный пай, следует внимательно ознакомиться с правилами доверительного управления фондом. Подробная информация о деятельности ООО «Управляющая компания «Альфа-Капитал» и ПИФов, находящихся под ее управлением, включая тексты правил доверительного управления, всех изменений и дополнений к ним, а также сведения о местах приема заявок на приобретение, погашение и обмен инвестиционных паев размещена на сайте ООО «Управляющая компания «Альфа-Капитал»: www.alfacapital.ru