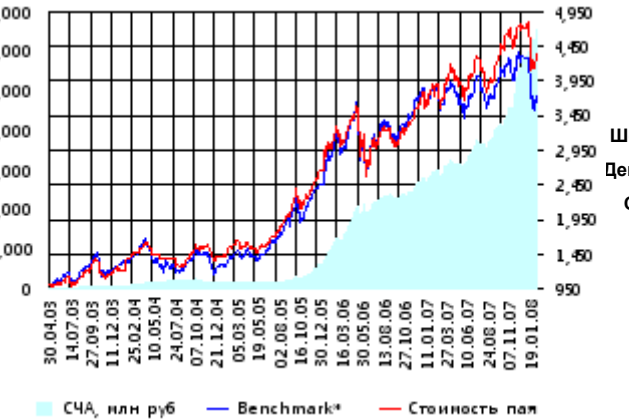


ОПИФА «Альфа-Капитал Акции»

СЧА, млн руб Стоимость пая



Benchmark\* - RTS

Инвестиционная стратегия:

Инвестирование преимущественно в ликвидные акции ведущих российских компаний, а также акции второго эшелона, имеющие значительный потенциал роста.

	Цена пая	СЧА	RTS*
14.02.2008	4,458.76 р.	6,616,476,237.32 р.	49,951.09
Февраль	7.65% ▲	8.02% ▲	7.02% ▲
Три месяца	-3.47% ▼	48.12% ▲	-8.05% ▼
Шесть месяцев	13.66% ▲	86.40% ▲	3.69% ▲
Девять месяцев	15.28% ▲	115.61% ▲	5.98% ▲
С начала года	-5.12% ▼	13.76% ▲	-11.16% ▼
За год	15.17% ▲	122.75% ▲	0.21% ▲
За три года	186.10% ▲	3,854.83% ▲	170.55% ▲
С даты формирования фонда	345.88% ▲	21,140.70% ▲	280.27% ▲

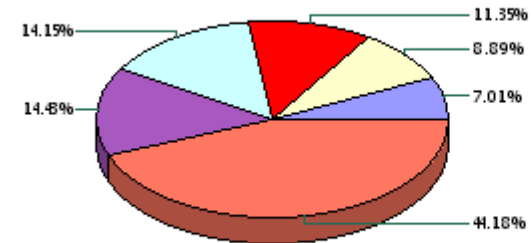
\*RTS - Индекс РТС, в рублевом выражении

Инвестиционная цель:

Получение максимальной прибыли, сопоставимой с динамикой роста рынка акций.

Данные по структуре портфеля:

На дату: 08.02.2008



Ценные бумаги

- Северсталь ао
- АО АК Сберегательный банк РФ ао
- Мобильные ТелеСистемы ао
- Газпром ао
- ОАО ГК Норильский Никель
- Другое

Доля	Тип вложения
88.54%	Акции обыкновенные
7.33%	Акции привилегированные
4.13%	Денежные средства

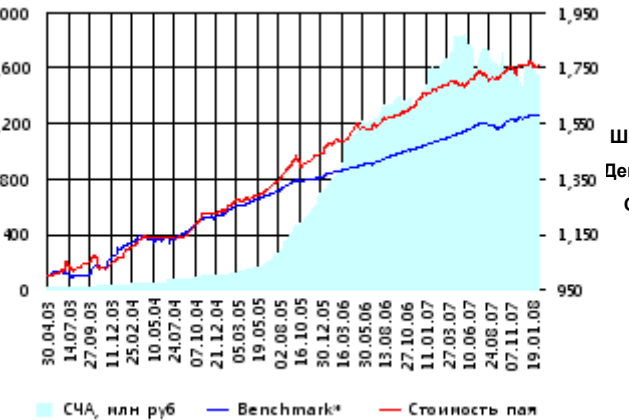


Тип вложения

- АО
- АП
- Ден. ср-ва

ОПИФО «Альфа-Капитал Облигации Плюс»

СЧА, млн руб Стоимость пая



Benchmark\* - RUX-CBonds

Инвестиционная стратегия:

Инвестиции в государственные, муниципальные и корпоративные облигации. При благоприятной рыночной ситуации добавляются инвестиции в ликвидные акции российских компаний.

	Цена пая	СЧА	RUX-CBonds*
14.02.2008	1,762.98 р.	1,538,608,102.69 р.	217.99
Февраль	0.45% ▲	-0.38% ▼	-0.16% ▼
Три месяца	0.68% ▲	-2.20% ▼	0.81% ▲
Шесть месяцев	2.55% ▲	-10.21% ▼	1.81% ▲
Девять месяцев	4.34% ▲	-14.15% ▼	3.99% ▲
С начала года	0.02% ▲	-5.32% ▼	0.37% ▲
За год	5.07% ▲	-2.33% ▼	6.21% ▲
За три года	39.86% ▲	1,263.97% ▲	26.74% ▲
С даты формирования фонда	76.30% ▲	9,794.59% ▲	57.89% ▲

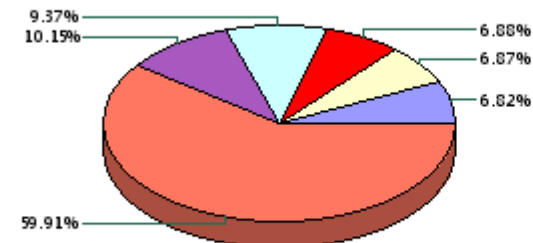
\*RUX-CBonds - Индекс RUX-CBonds

Инвестиционная цель:

Получение стабильного дохода, превышающего доход по банковскому депозиту и сопоставимого с динамикой роста рынка облигаций.

Данные по структуре портфеля:

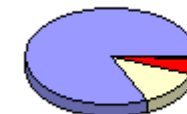
На дату: 08.02.2008



Ценные бумаги

- ОГК-5 обл. сер. 01
- Банк ВТБ 24 о.к. 1 в.
- Связь-Банк АКБ ОАО обл. 01
- ИСО ГПБ-Ипотека (ОАО) обл. 1
- ВТБ лизинг финанс о.к. 1 в.
- Другое

Доля	Тип вложения
5.58%	Акции обыкновенные
0.41%	Акции привилегированные
12.06%	Денежные средства
81.95%	Облигации

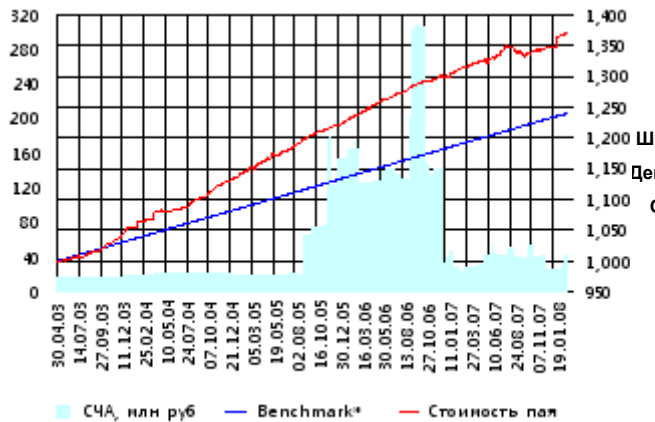


Тип вложения

- Облигации
- Ден. ср-ва
- АО
- АП

ОПИФО «Альфа-Капитал Резерв»

СЧА, млн руб Стоимость пая



Benchmark\* - Тек.депозит

Инвестиционная стратегия:

Инвестиции в максимально надежные и ликвидные государственные, муниципальные и корпоративные облигации, а также денежные средства.

	Цена пая	СЧА	Тек.депозит*
14.02.2008	1,369.92 р.	38,378,541.07 р.	1,239.86
Февраль	0.19% ▲	17.35% ▲	0.15% ▲
Три месяца	2.14% ▲	-1.15% ▼	1.02% ▲
Шесть месяцев	1.60% ▲	-24.67% ▼	2.06% ▲
Девять месяцев	3.30% ▲	-7.86% ▼	3.13% ▲
С начала года	1.58% ▲	51.97% ▲	0.50% ▲
За год	4.37% ▲	59.93% ▲	4.19% ▲
За три года	19.16% ▲	102.48% ▲	13.75% ▲
С даты формирования фонда	36.99% ▲	146.81% ▲	23.99% ▲

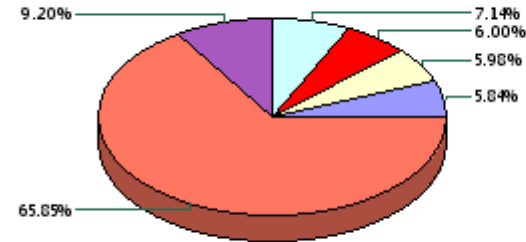
\*Тек.депозит - Расчетный депозит - 5%

Инвестиционная цель:

Получение стабильного дохода, превышающего доход по депозиту до востребования, при минимизации рисков сокращения суммы инвестиций.

Данные по структуре портфеля:

На дату: 08.02.2008



Доля	Тип вложения
13.57%	Денежные средства
86.43%	Облигации

Ценные бумаги

- Банк ВТБ (ОАО) обл.04
- Россельхозбанк(ОАО) обл.
- ЦентрТелеком о.к. 5 в.
- Банк ВТБ 24 о.к. 1 в.
- ОФЗ 46001
- Другое

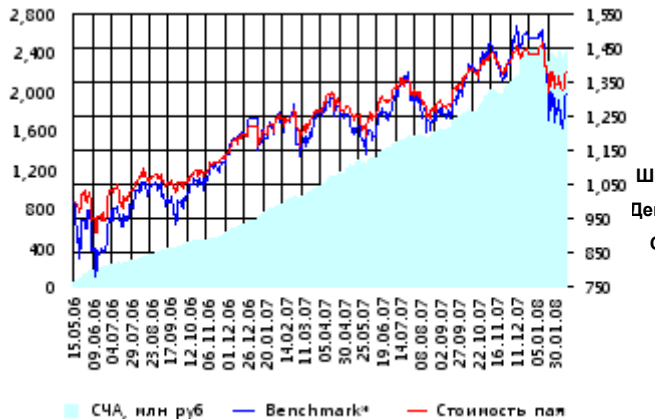
Тип вложения

- Облигации
- Ден. ср-ва



ОПИФ СИ «Альфа-Капитал Сбалансированный»

СЧА, млн руб Стоимость пая



Benchmark\* - ACBI

Инвестиционная стратегия:

Инвестирование в акции-лидеры роста фондового рынка, в акции фундаментально недооцененных компаний и в инструменты с фиксированной доходностью.

	Цена пая	СЧА	АСБИ*
14.02.2008	1,379.81 р.	2,410,522,647.53 р.	2,613,342.76
Февраль	3.71% ▲	4.04% ▲	6.85% ▲
Два месяца	-3.62% ▼	12.92% ▲	-9.72% ▼
Три месяца	-2.47% ▼	21.03% ▲	-7.30% ▼
Шесть месяцев	8.20% ▲	57.35% ▲	5.56% ▲
Девять месяцев	11.27% ▲	95.04% ▲	10.21% ▲
С начала года	-3.62% ▼	-0.27% ▼	-10.83% ▼
С даты формирования фонда	37.98% ▲	-100.00% ▼	31.71% ▲

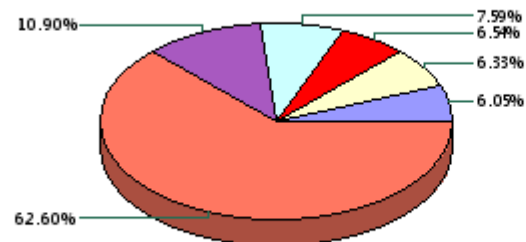
\*АСБИ - Внутренний сбалансированный индекс УК

Инвестиционная цель:

Получение долгосрочного прироста стоимости при средней волатильности стоимости пая.

Данные по структуре портфеля:

На дату: 08.02.2008



Доля	Тип вложения
51.31%	Акции обыкновенные
3.29%	Акции привилегированные
9.62%	Денежные средства
35.77%	Облигации

Ценные бумаги

- АК Сберегательный банк РФ ао
- Мобильные ТелеСистемы ао
- ВТБ лизинг финанс о.к. 1 в.
- ОАО ГК Норильский Никель
- Газпром ао
- Другое

Тип вложения

- АО
- Облигации
- Ден. ср-ва
- АП



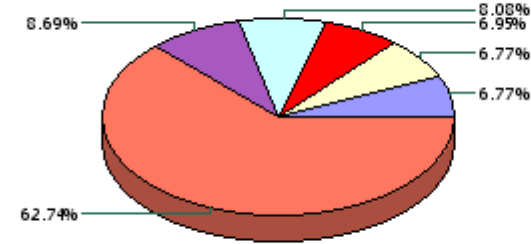
**ОПИФА «Альфа-Капитал Электроэнергетика»**



	Цена пая	СЧА	EESR*
14.02.2008	1,072.67 р.	779,522,492.32 р.	28.13
Февраль	1.94% ▲	- 0.51% ▼	11.52% ▲
Два месяца	-5.90% ▼	-7.62% ▼	-13.34% ▼
Три месяца	-2.03% ▼	-13.28% ▼	-6.76% ▼
Шесть месяцев	-1.41% ▼	-20.87% ▼	-17.04% ▼
Девять месяцев	-11.13% ▼	-21.58% ▼	-15.20% ▼
С начала года	-6.68% ▼	-8.29% ▼	-12.20% ▼
С даты формирования фонда	7.27% ▲	2,849.20% ▲	6.55% ▲

\*EESR - PAO "ЕЭС России" акции обыкновенные

**Данные по структуре портфеля:** На дату: 08.02.2008



**Ценные бумаги**

- ОПК-6 ао
- МОЭК ао
- ОПК-5 а.о.
- Газпром ао
- Иркутскэнерго ао
- Другое

Доля	Тип вложения
85.52%	Акции обыкновенные
0.55%	Акции привилегированные
13.93%	Денежные средства



**Тип вложения**

- АО
- Ден. ср-ва
- АП

**Инвестиционная стратегия:**

Инвестирование в ценные бумаги электроэнергетической отрасли.

**Инвестиционная цель:**

Долгосрочное вложение средств в ценные бумаги недооцененных перспективных компаний электроэнергетической отрасли.

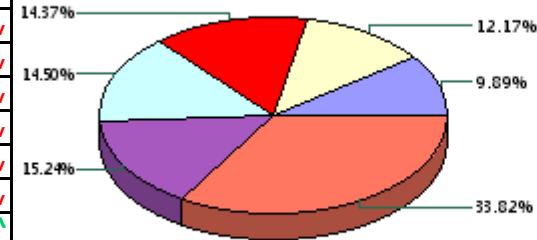
**ОПИФА «Альфа-Капитал Телекоммуникации»**



	Цена пая	СЧА	RTSIt*
14.02.2008	940.45 р.	116,251,054.51 р.	6,613.31
Февраль	- 1.78% ▼	- 4.20% ▼	- 0.91% ▼
Два месяца	-15.89% ▼	-7.58% ▼	-15.79% ▼
Три месяца	-17.36% ▼	9.45% ▲	-13.38% ▼
Шесть месяцев	-2.69% ▼	24.92% ▲	-3.12% ▼
Девять месяцев	-6.78% ▼	8.19% ▲	-6.40% ▼
С начала года	-15.13% ▼	-11.73% ▼	-16.93% ▼
С даты формирования фонда	-5.95% ▼	1,304.02% ▲	0.31% ▲

\*RTSIt - Индекс РТС - Телекоммуникации, в рублевом выражении

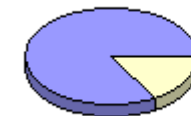
**Данные по структуре портфеля:** На дату: 08.02.2008



**Ценные бумаги**

- Северо-Западный Телеком ао
- Сибирьтелеком ао
- Дальнев. комп. электросвязь ао
- Мобильные ТелеСистемы ао
- АФК "Система" ао
- Другое

Доля	Тип вложения
83.20%	Акции обыкновенные
16.66%	Акции привилегированные
0.14%	Денежные средства



**Тип вложения**

- АО
- АП
- Ден. ср-ва

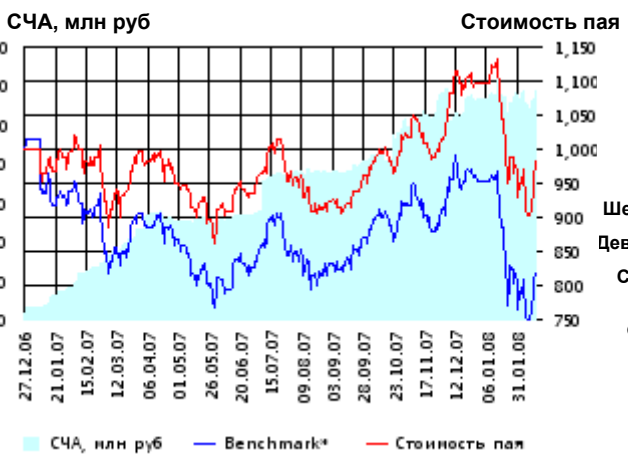
**Инвестиционная стратегия:**

Инвестирование в ценные бумаги телекоммуникационной отрасли.

**Инвестиционная цель:**

Долгосрочное вложение средств в ценные бумаги недооцененных перспективных компаний телекоммуникационной отрасли.

**ОПИФА «Альфа-Капитал Нефтегаз»**



	Цена пая	СЧА	RTSog*
14.02.2008	982.33 р.	117,245,171.05 р.	6,029.23
Февраль	5.77% ▲	6.11% ▲	6.88% ▲
Два месяца	-10.30% ▼	12.40% ▲	-13.69% ▼
Три месяца	-3.90% ▼	10.06% ▲	-10.67% ▼
Шесть месяцев	5.95% ▲	53.82% ▲	-0.34% ▼
Девять месяцев	9.04% ▲	128.52% ▲	1.92% ▲
С начала года	-10.33% ▼	4.02% ▲	-14.40% ▼
С даты формирования фонда	-1.77% ▼	3,106.61% ▲	-18.31% ▼

\*RTSog - Индекс РТС - Нефть и Газ, в рублевом выражении

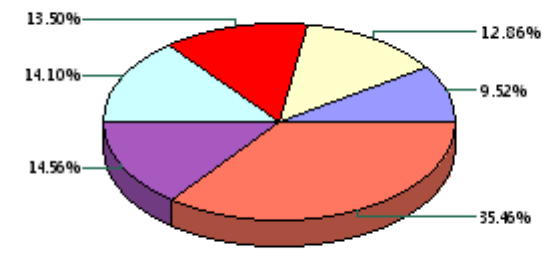
**Инвестиционная стратегия:**

▶ Инвестирование в ценные бумаги нефтегазовой отрасли.

**Инвестиционная цель:**

▶ Долгосрочное вложение средств в ценные бумаги недооцененных перспективных компаний нефтегазовой отрасли.

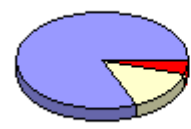
**Данные по структуре портфеля:** На дату: 08.02.2008



**Ценные бумаги**

- Газпром нефть ао
- НК ЛУКОЙЛ ао
- НК "Роснефть" ао
- Новатэк ао
- Газпром ао
- Другое

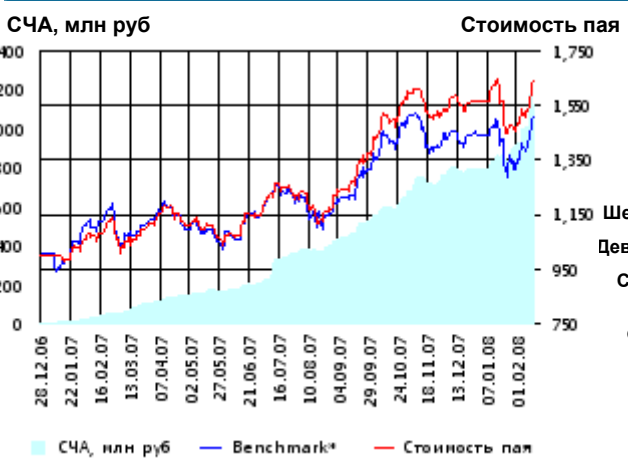
Доля	Тип вложения
81.49%	Акции обыкновенные
13.98%	Акции привилегированные
4.53%	Денежные средства



**Тип вложения**

- АО
- АП
- Ден. ср-ва

**ОПИФА «Альфа-Капитал Металлургия»**



	Цена пая	СЧА	RTSmm*
14.02.2008	1,639.15 р.	1,124,998,102.58 р.	9,221.44
Февраль	12.62% ▲	24.37% ▲	14.53% ▲
Два месяца	5.77% ▲	44.31% ▲	6.43% ▲
Три месяца	5.21% ▲	52.11% ▲	5.09% ▲
Шесть месяцев	41.00% ▲	194.95% ▲	32.71% ▲
Девять месяцев	49.29% ▲	616.12% ▲	39.28% ▲
С начала года	4.57% ▲	41.23% ▲	4.30% ▲
С даты формирования фонда	63.92% ▲	20,550.50% ▲	50.54% ▲

\*RTSmm - Индекс РТС - Металлы и добыча, в рублевом выражении

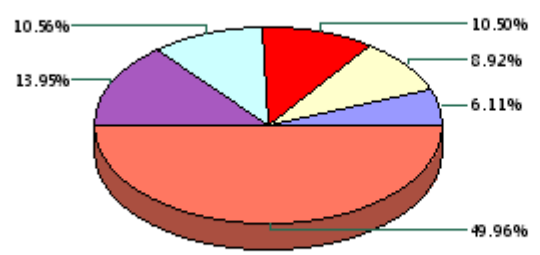
**Инвестиционная стратегия:**

▶ Инвестирование в ценные бумаги металлургической отрасли.

**Инвестиционная цель:**

▶ Долгосрочное вложение средств в ценные бумаги недооцененных перспективных компаний металлургической отрасли.

**Данные по структуре портфеля:** На дату: 08.02.2008



**Ценные бумаги**

- Мечел ао
- Северсталь доп. выпуск 1 ао
- Магнитогорск. мет. коиб ао
- ГКМ "Нор.Никель" ао
- НЛМК ао
- Другое

Доля	Тип вложения
86.68%	Акции обыкновенные
0.00%	Акции привилегированные
13.32%	Денежные средства



**Тип вложения**

- АО
- Ден. ср-ва
- АП

**ОИПИФ «Альфа-Капитал Индекс ММВБ»**



	Цена пая	СЧА	ММVB*
14.02.2008	1,027.1 р.	98,668,874.68 р.	1,687.9
Февраль	5.77% ▲	0.04%	7.21% ▲
Два месяца	-10.48% ▼	2.45%	-10.94% ▼
Три месяца	-8.41% ▼	20.98%	-9.06% ▼
Шесть месяцев	4.19% ▲	45.91%	2.94% ▲
Девять месяцев	6.19% ▲	45.07%	5.13% ▲
С начала года	-9.67% ▼	4.10%	-10.64% ▼
С даты формирования фонда	2.71% ▲	1,151.38%	2.74% ▲

\*MMVB - Индекс ММВБ

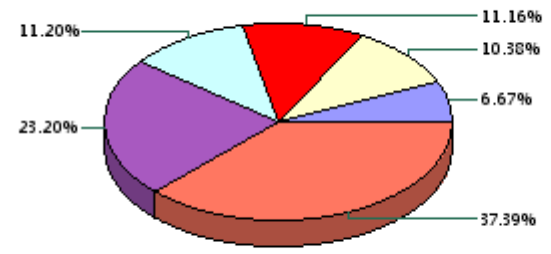
**Инвестиционная цель:**

▶ Долгосрочное вложение средств в ценные бумаги формирующие индекс ММВБ.

**Инвестиционная стратегия:**

▶ Основными объектами инвестиций являются ценные бумаги, по которым рассчитывается индекс ММВБ, а также денежные средства, включая иностранную валюту, на счетах и во вкладах в кредитных организациях.

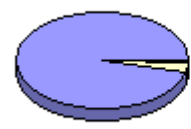
**Данные по структуре портфеля:** На дату: 08.02.2008



**Ценные бумаги**

- ГМК "Нор.Никель" ао
- АК Сберегательный банк РФ ао
- Газпром ао
- НК ЛУКОЙЛ ао
- АвтоВАЗ-З ао
- Другое

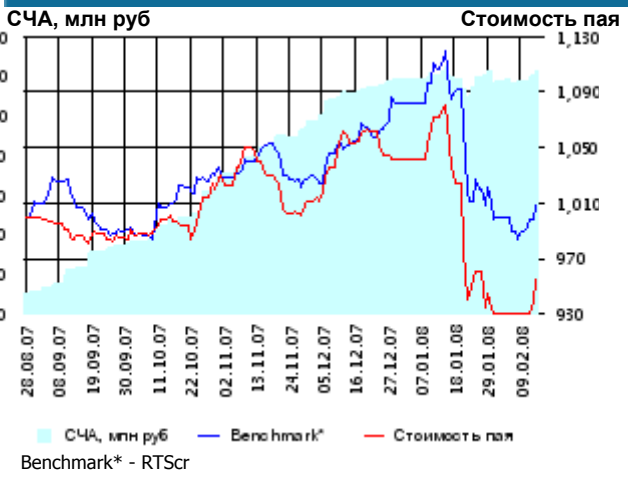
Доля	Тип вложения
96.03%	Акции обыкновенные
3.33%	Акции привилегированные
0.64%	Денежные средства



**Тип вложения**

- АО
- АП
- Ден. ср-ва

**ОПИФА «Альфа-Капитал Потребительский сектор»**



	Цена пая	СЧА	RTScr*
14.02.2008	955.03 р.	123,068,536.62 р.	8,445.22
Февраль	5.02% ▲	5.92%	0.98% ▲
Два месяца	-9.36% ▼	10.49%	-4.46% ▼
С даты формирования фонда	-4.50% ▼	1,114.66%	0.78% ▲

\*RTScr - Индекс РТС - Потребительские товары и розничная торговля, в рублевом выражении

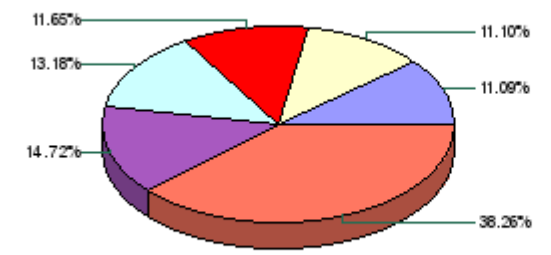
**Инвестиционная цель:**

▶ Получение дохода за счет долгосрочного вложения средств в ценные бумаги перспективных компаний потребительского сектора. Возможность инвестирования в бизнесы, находящиеся на ранней стадии развития обещает потенциально более высокий рост по сравнению с традиционными отраслями экономики.

**Инвестиционная стратегия:**

▶ Долгосрочное инвестирование в акции компаний финансового рынка. Основными драйверами являются рост сбережений населения и потребность в розничных финансовых услугах, ведущие к активному развитию сектора.

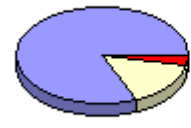
**Данные по структуре портфеля:** На дату: 08.02.2008



**Ценные бумаги**

- Северсталь-авто а.о.
- Мобильные ТелеСистемы ао
- Магнит ао
- Газпром ао
- Верофарма ао
- Другое

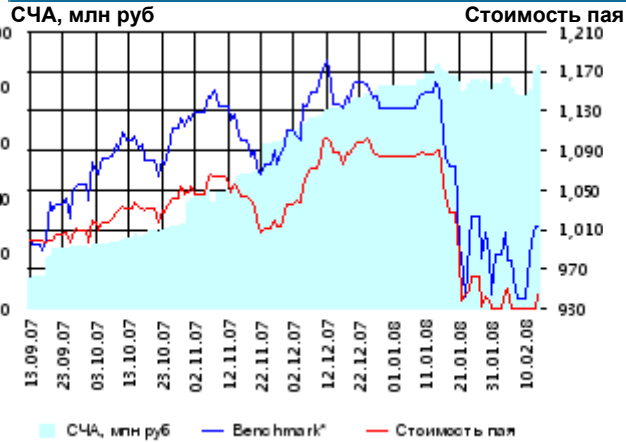
Доля	Тип вложения
81.28%	Акции обыкновенные
15.67%	Акции привилегированные
3.05%	Денежные средства



**Тип вложения**

- АО
- АП
- Ден. ср-ва

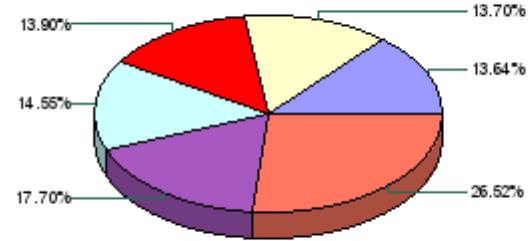
**ОПИФА «Альфа-Капитал Предприятия с государственным участием»**



	Цена пая	СЧА	MMVB*
14.02.2008	944.89 р.	87,293,220.06 р.	1,687.9
Февраль	3.85% ▲	10.25% ▲	7.21% ▲
Два месяца	-13.16% ▼	20.63% ▲	-10.94% ▼
С даты формирования фонда	-5.51% ▼	714.76% ▲	1.28% ▲

\*MMVB - Индекс ММВБ

**Данные по структуре портфеля:** На дату: 08.02.2008

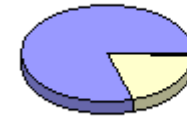


- Ценные бумаги**
- Сбербанк а.о. 3 в.
  - Банк ВТБ а.о. 3 выпуск
  - Газпром ао
  - РАО "ЕЭС России" ао
  - АК "Транснефть" ап
  - Другое

**Инвестиционная цель:**

Получение дохода за счет долгосрочного вложения средств в ценные бумаги перспективных компаний с государственным участием.

Доля	Тип вложения
79.96%	Акции обыкновенные
19.83%	Акции привилегированные
0.20%	Денежные средства

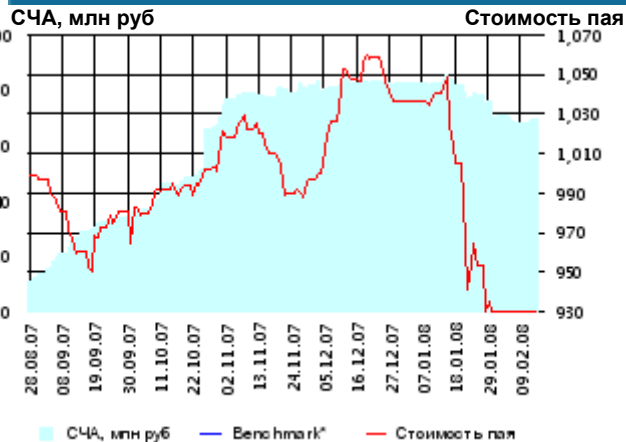


- Тип вложения**
- АО
  - АП
  - Ден. ср-ва

**Инвестиционная стратегия:**

Инвестирование средств в акции компаний, часть акций которых закреплена в государственной собственности. Относительный вес акций, включенных в портфель, определяется потенциалом роста стоимости данных акций.

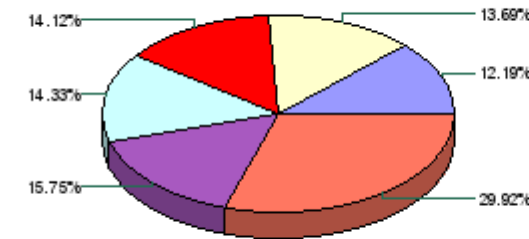
**ОПИФА «Альфа-Капитал Финансы»**



	Цена пая	СЧА	SBER03*
14.02.2008	888.91 р.	69,337,106.8 р.	
Февраль	-2.22% ▼	-1.61% ▼	-100.00% ▼
Два месяца	-15.14% ▼	-16.07% ▼	-100.00% ▼
С даты формирования фонда	-11.11% ▼	525.59% ▲	-100.00% ▼

\*SBER03 - Сбербанк акции обыкновенные, 3-ий выпуск

**Данные по структуре портфеля:** На дату: 08.02.2008



- Ценные бумаги**
- ОАО "Банк "Санкт-Петербург" ао
  - Газпром ао
  - УРСА Банк а.п.
  - Банк "Возрождение"-ао
  - Банк ВТБ а.о.
  - Другое

**Инвестиционная цель:**

Долгосрочное инвестирование в акции компаний финансового рынка. Основными драйверами являются рост сбережений населения и потребность в розничных финансовых услугах, ведущие к активному развитию сектора.

Доля	Тип вложения
73.84%	Акции обыкновенные
25.22%	Акции привилегированные
0.94%	Денежные средства



- Тип вложения**
- АО
  - АП
  - Ден. ср-ва

**Инвестиционная стратегия:**

Получение дохода за счет долгосрочного вложения средств в ценные бумаги перспективных компаний финансового сектора.

ООО «Управляющая компания «Альфа-Капитал». Лицензия на осуществление деятельности по управлению инвестиционными фондами, паевыми инвестиционными фондами и негосударственными пенсионными фондами № 21-000-1-00028 от 22 сентября 1998 года, выдана ФКЦБ России без ограничения срока действия. Правилами Д.У. паевых инвестиционных фондов под управлением ООО Управляющая компания «Альфа-Капитал» предусмотрены скидки к расчетной стоимости паев при их погашении. Обращаем Ваше внимание, что взимание скидок уменьшает доходность инвестиций в инвестиционные паи фондов

Стоимость инвестиционных паев может увеличиваться и уменьшаться, результаты инвестирования в прошлом не определяют доходы в будущем, государство не гарантирует доходность инвестиций в инвестиционные фонды. Прежде чем приобрести инвестиционный пай, следует внимательно ознакомиться с правилами доверительного управления фондом. Подробная информация о деятельности ООО «Управляющая компания «Альфа-Капитал» и ПИФов, находящихся под ее управлением, включая тексты правил доверительного управления, всех изменений и дополнений к ним, а также сведения о местах приема заявок на приобретение, погашение и обмен инвестиционных паев размещена на сайте ООО «Управляющая компания «Альфа-Капитал»: [www.alfacapital.ru](http://www.alfacapital.ru)