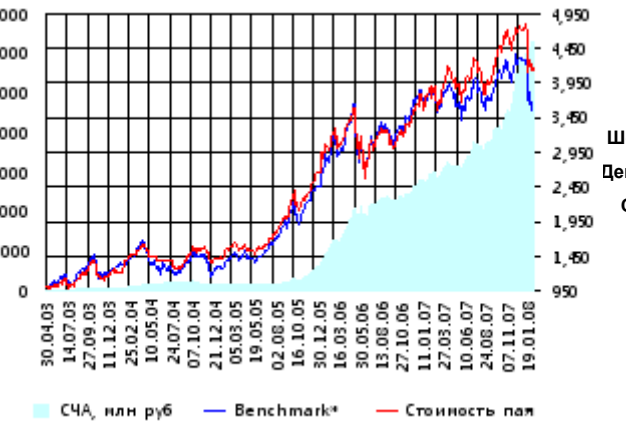


ОПИФА «Альфа-Капитал Акции»

СЧА, млн руб Стоимость пая



	Цена пая	СЧА	RTS*
11.02.2008	4,174.99 р.	6,300,252,853.62 р.	
Февраль	0.80% ▲	2.86% ▲	-100.00% ▼
Три месяца	-11.26% ▼	38.17% ▲	-100.00% ▼
Шесть месяцев	5.39% ▲	77.03% ▲	-100.00% ▼
Девять месяцев	7.54% ▲	106.43% ▲	-100.00% ▼
С начала года	-11.16% ▼	8.33% ▲	-100.00% ▼
За год	10.55% ▲	118.46% ▲	-100.00% ▼
За три года	171.16% ▲	3,735.75% ▲	-100.00% ▼
С даты формирования фонда	317.50% ▲	20,125.53% ▲	-100.00% ▼

*RTS - Индекс РТС, в рублевом выражении

Инвестиционная цель:

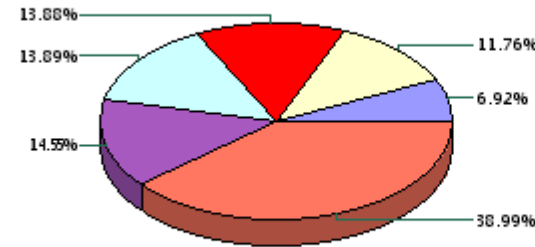
Получение максимальной прибыли, сопоставимой с динамикой роста рынка акций.

Инвестиционная стратегия:

Инвестирование преимущественно в ликвидные акции ведущих российских компаний, а также акции второго эшелона, имеющие значительный потенциал роста.

Данные по структуре портфеля:

На дату: 05.02.2008



Ценные бумаги

- Северсталь ао
- Мобильные ТелеСистемы ао
- АК Сберегательный банк РФ ао
- ОАО ГМК Норильский Никель
- Газпром ао
- Другое

Доля	Тип вложения
93.46%	Акции обыкновенные
1.90%	Акции привилегированные
4.64%	Денежные средства

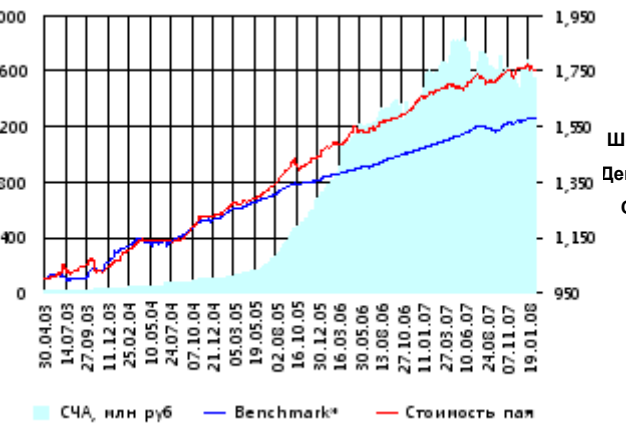


Тип вложения

- АО
- Ден. ср-ва
- АП

ОПИФО «Альфа-Капитал Облигации Плюс»

СЧА, млн руб Стоимость пая



	Цена пая	СЧА	RUX-CBonds*
11.02.2008	1,755.45 р.	1,534,098,695.81 р.	218.26
Февраль	0.03% ▲	-0.68% ▼	-0.03% ▼
Три месяца	0.11% ▲	-3.29% ▼	0.96% ▲
Шесть месяцев	1.97% ▲	-10.84% ▼	1.82% ▲
Девять месяцев	3.81% ▲	-15.03% ▼	4.20% ▲
С начала года	-0.40% ▼	-5.60% ▼	0.49% ▲
За год	5.17% ▲	-2.29% ▼	6.43% ▲
За три года	39.59% ▲	1,265.91% ▲	27.07% ▲
С даты формирования фонда	75.55% ▲	9,765.59% ▲	58.09% ▲

*RUX-CBonds - Индекс RUX-CBonds

Инвестиционная цель:

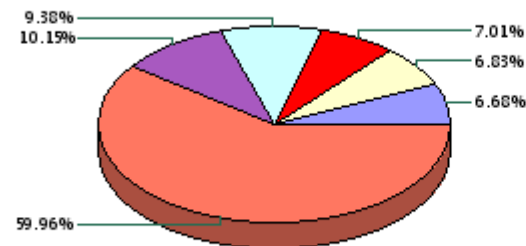
Получение стабильного дохода, превышающего доход по банковскому депозиту и сопоставимого с динамикой роста рынка облигаций.

Инвестиционная стратегия:

Инвестиции в государственные, муниципальные и корпоративные облигации. При благоприятной рыночной ситуации добавляются инвестиции в ликвидные акции российских компаний.

Данные по структуре портфеля:

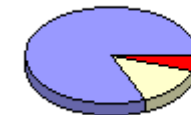
На дату: 05.02.2008



Ценные бумаги

- ОГК-5 а.о.
- ОГК-5 обл. сер. 01
- Банк ВТБ 24 о.к. 1 в.
- ИСО ГПБ-Ипотека (ОАО) обл. 1
- ВТБ лизинг финанс о.к. 1 в.
- Другое

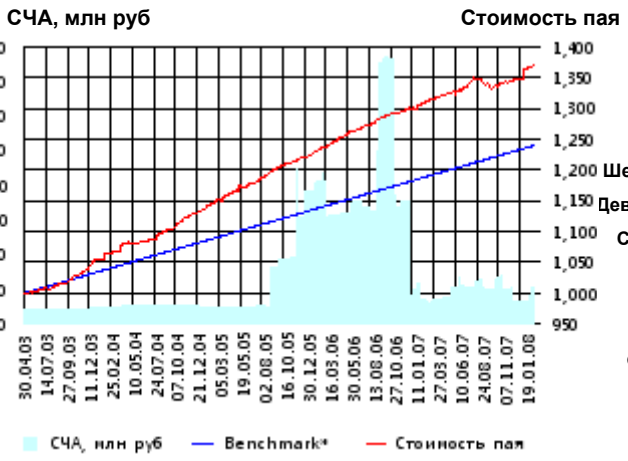
Доля	Тип вложения
13.14%	Акции обыкновенные
0.11%	Акции привилегированные
5.06%	Денежные средства
81.69%	Облигации



Тип вложения

- Облигации
- АО
- Ден. ср-ва
- АП

ОПИФО «Альфа-Капитал Резерв»



	Цена пая	СЧА	Тек.депозит*
11.02.2008	1,369.09 р.	42,755,944.02 р.	1,239.45
Февраль	0.13% ↑	30.73% ↑	0.12% ↑
Три месяца	1.96% ↑	10.00% ↑	1.02% ↑
Шесть месяцев	1.55% ↑	-15.40% ↓	2.06% ↑
Девять месяцев	3.23% ↑	4.21% ↑	3.13% ↑
С начала года	1.52% ↑	69.31% ↑	0.47% ↑
За год	4.44% ↑	78.16% ↑	4.19% ↑
За три года	19.23% ↑	125.86% ↑	13.75% ↑
С даты формирования фонда	36.91% ↑	174.96% ↑	23.95% ↑

*Тек.депозит - Расчетный депозит - 5%

Инвестиционная стратегия:

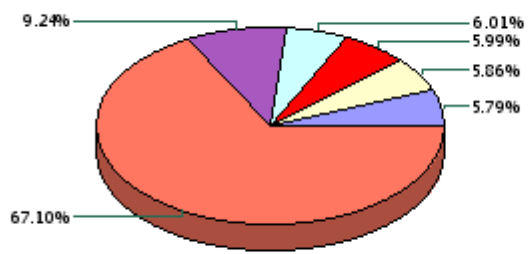
Инвестиции в максимально надежные и ликвидные государственные, муниципальные и корпоративные облигации, а также денежные средства.

Инвестиционная цель:

Получение стабильного дохода, превышающего доход по депозиту до востребования, при минимизации рисков сокращения суммы инвестиций.

Данные по структуре портфеля:

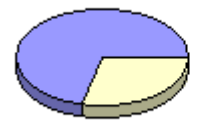
На дату: 05.02.2008



Ценные бумаги

- ХКФ Банк ООО 04 Обл.
- Банк ВТБ (ОАО) обл.04
- Россельхозбанк(ОАО) обл.
- ЦентрТелеком о.к. 5 в.
- ОФЗ 46001
- Другое

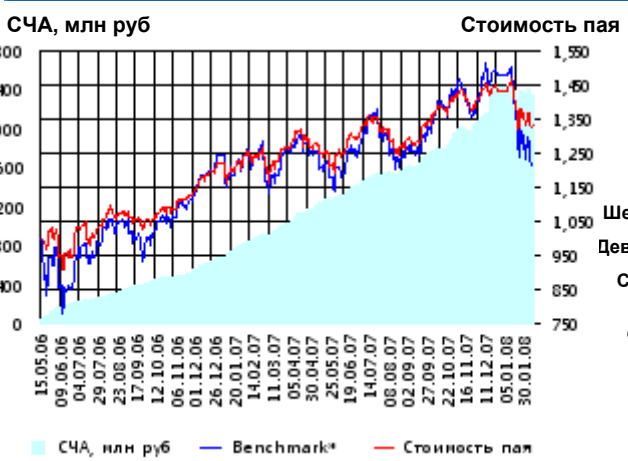
Доля	Тип вложения
28.71%	Денежные средства
71.29%	Облигации



Тип вложения

- Облигации
- Ден. ср-ва

ОПИФ СИ «Альфа-Капитал Сбалансированный»



	Цена пая	СЧА	АСБИ*
11.02.2008	1,329.92 р.	2,332,123,208.76 р.	
Февраль	-0.04% ↓	0.66% ↑	-100.00% ↓
Два месяца	-8.41% ↓	8.21% ↑	-100.00% ↓
Три месяца	-7.16% ↓	15.20% ↑	-100.00% ↓
Шесть месяцев	3.69% ↑	52.00% ↑	-100.00% ↓
Девять месяцев	6.66% ↑	89.75% ↑	-100.00% ↓
С начала года	-7.10% ↓	-3.51% ↓	-100.00% ↓
С даты формирования фонда	32.99% ↑	-100.00% ↓	-100.00% ↓

*АСБИ - Внутренний сбалансированный индекс УК

Инвестиционная стратегия:

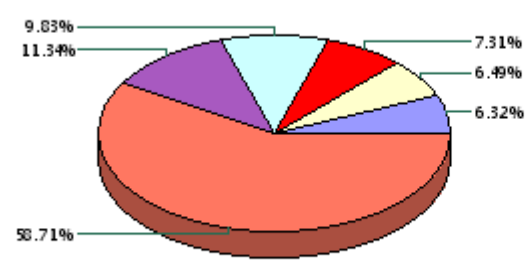
Инвестирование в акции-лидеры роста фондового рынка, в акции фундаментально недооцененных компаний и в инструменты с фиксированной доходностью.

Инвестиционная цель:

Получение долгосрочного прироста стоимости при средней волатильности стоимости пая.

Данные по структуре портфеля:

На дату: 05.02.2008



Ценные бумаги

- ВТБ лизинг финанс о.к. 1 в.
- Мобильные ТелеСистемы оо
- ОАО ГКМ Норильский Никель
- АК Сберегательный банк РФ оо
- Газпром оо
- Другое

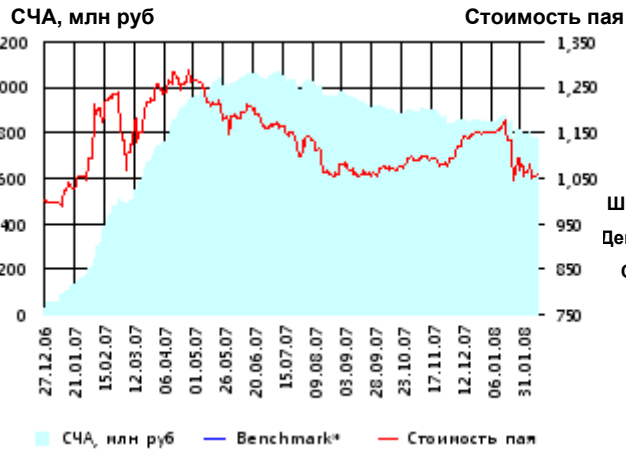
Доля	Тип вложения
55.51%	Акции обыкновенные
0.00%	Акции привилегированные
10.85%	Денежные средства
33.64%	Облигации



Тип вложения

- АО
- Облигации
- Ден. ср-ва
- АП

ОПИФА «Альфа-Капитал Электроэнергетика»



Benchmark* - EESR

Инвестиционная стратегия:

Инвестирование в ценные бумаги электроэнергетической отрасли.

	Цена пая	СЧА	EESR*
11.02.2008	1,058.58 р.	777,391,360.01 р.	27.2
Февраль	0.60% ▲	- 0.78% ▼	7.82% ▲
Два месяца	-7.31% ▼	-8.67% ▼	- 17.24% ▼
Три месяца	-3.17% ▼	-13.12% ▼	- 100.00% ▼
Шесть месяцев	-4.67% ▼	-22.13% ▼	- 100.00% ▼
Девять месяцев	-12.99% ▼	-19.68% ▼	- 100.00% ▼
С начала года	-7.91% ▼	-8.54% ▼	- 15.12% ▼
С даты формирования фонда	5.86% ▲	2,841.14%	- 100.00% ▼

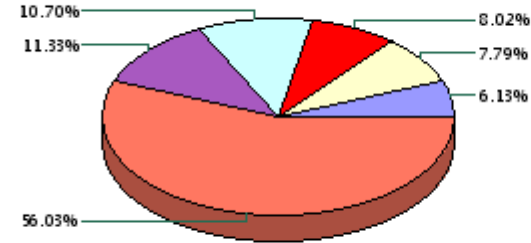
*EESR - PAO "ЕЭС России" акции обыкновенные

Инвестиционная цель:

Долгосрочное вложение средств в ценные бумаги недооцененных перспективных компаний электроэнергетической отрасли.

Данные по структуре портфеля:

На дату: 05.02.2008



Ценные бумаги

- МОЭК ао
- Газпром ао
- Иркутскэнерго ао
- ОГК-6 ао
- Жигулевская ГЭС а.о.
- Другое

Доля	Тип вложения
96.48%	Акции обыкновенные
0.50%	Акции привилегированные
3.02%	Денежные средства



Тип вложения

- АО
- Ден. ср-ва
- АП

ОПИФА «Альфа-Капитал Телекоммуникации»



Benchmark* - RTSIt

Инвестиционная стратегия:

Инвестирование в ценные бумаги телекоммуникационной отрасли.

	Цена пая	СЧА	RTSIt*
11.02.2008	895.65 р.	111,266,416.58 р.	
Февраль	- 6.46% ▼	- 8.31% ▼	- 100.00% ▼
Два месяца	-20.51% ▼	-12.66% ▼	- 100.00% ▼
Три месяца	-21.99% ▼	8.66% ▲	- 100.00% ▼
Шесть месяцев	-8.61% ▼	7.59% ▲	- 100.00% ▼
Девять месяцев	-11.94% ▼	4.23% ▲	- 100.00% ▼
С начала года	-19.18% ▼	-15.51% ▼	- 100.00% ▼
С даты формирования фонда	-10.44% ▼	1,243.82%	- 100.00% ▼

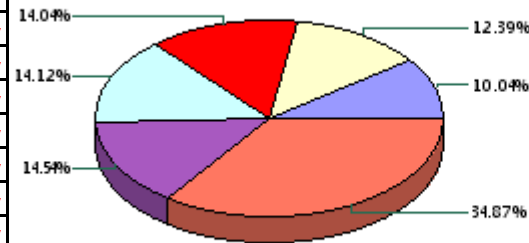
*RTSIt - Индекс РТС - Телекоммуникации, в рублевом выражении

Инвестиционная цель:

Долгосрочное вложение средств в ценные бумаги недооцененных перспективных компаний телекоммуникационной отрасли.

Данные по структуре портфеля:

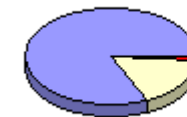
На дату: 05.02.2008



Ценные бумаги

- Северо-Западный Телеком ао
- Сибирьтелеком ао
- АФК "Система" ао
- Дальнев. комп. электросвязь ао
- Мобильные ТелеСистемы ао
- Другое

Доля	Тип вложения
81.87%	Акции обыкновенные
16.99%	Акции привилегированные
1.14%	Денежные средства

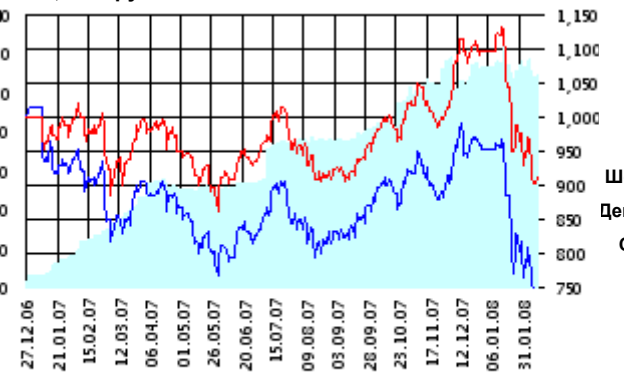


Тип вложения

- АО
- АП
- Ден. ср-ва

ОПИФА «Альфа-Капитал Нефтегаз»

СЧА, млн руб Стоимость пая



СЧА, млн руб Benchmark* Стоимость пая
Benchmark* - RTSog

Инвестиционная стратегия:

▶ Инвестирование в ценные бумаги нефтегазовой отрасли.

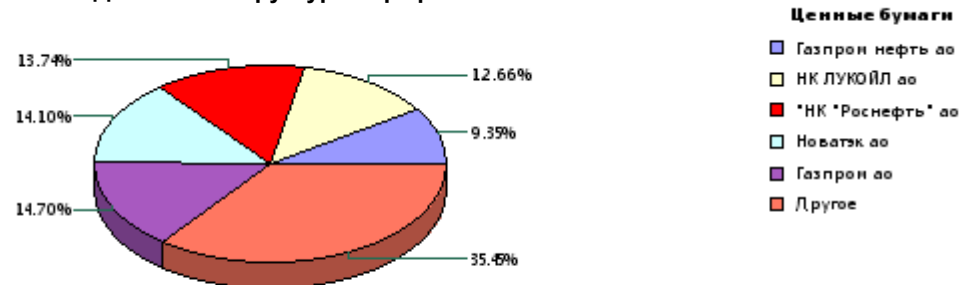
	Цена пая	СЧА	RTSog*
11.02.2008	913.17 р.	108,788,365.46 р.	
Февраль	- 1.68% ▼	- 1.55% ▼	- 100.00% ▼
Два месяца	-18.01% ▼	2.71% ▲	- 100.00% ▼
Три месяца	-11.45% ▼	4.95% ▲	- 100.00% ▼
Шесть месяцев	-1.78% ▼	47.66% ▲	- 100.00% ▼
Девять месяцев	-0.30% ▼	118.98% ▲	- 100.00% ▼
С начала года	-16.64% ▼	-3.48% ▼	- 100.00% ▼
С даты формирования фонда	-8.68% ▼	2,875.32% ▲	- 100.00% ▼

*RTSog - Индекс РТС - Нефть и Газ, в рублевом выражении

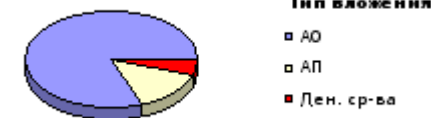
Инвестиционная цель:

▶ Долгосрочное вложение средств в ценные бумаги недооцененных перспективных компаний нефтегазовой отрасли.

Данные по структуре портфеля: На дату: 05.02.2008

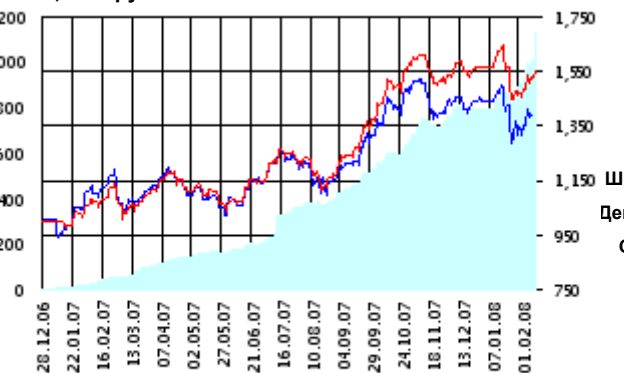


Доля	Тип вложения
80.94%	Акции обыкновенные
13.71%	Акции привилегированные
5.35%	Денежные средства



ОПИФА «Альфа-Капитал Металлургия»

СЧА, млн руб Стоимость пая



СЧА, млн руб Benchmark* Стоимость пая
Benchmark* - RTSmm

Инвестиционная стратегия:

▶ Инвестирование в ценные бумаги металлургической отрасли.

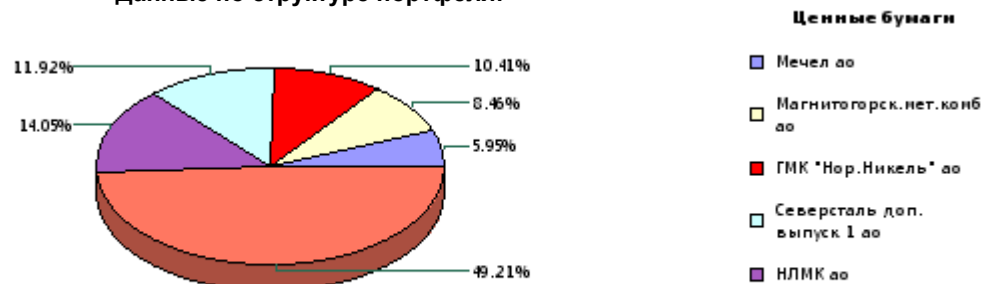
	Цена пая	СЧА	RTSmm*
11.02.2008	1,550.17 р.	1,125,422,897.58 р.	
Февраль	6.51% ▲	24.41% ▲	- 100.00% ▼
Два месяца	-1.54% ▼	42.25% ▲	- 100.00% ▼
Три месяца	-3.15% ▼	49.60% ▲	- 100.00% ▼
Шесть месяцев	32.22% ▲	203.01% ▲	- 100.00% ▼
Девять месяцев	41.01% ▲	621.04% ▲	- 100.00% ▼
С начала года	-1.11% ▼	41.28% ▲	- 100.00% ▼
С даты формирования фонда	55.02% ▲	20,558.30% ▲	- 100.00% ▼

*RTSmm - Индекс РТС - Металлы и добыча, в рублевом выражении

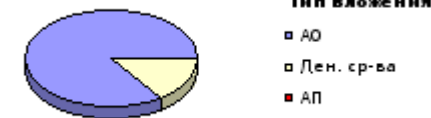
Инвестиционная цель:

▶ Долгосрочное вложение средств в ценные бумаги недооцененных перспективных компаний металлургической отрасли.

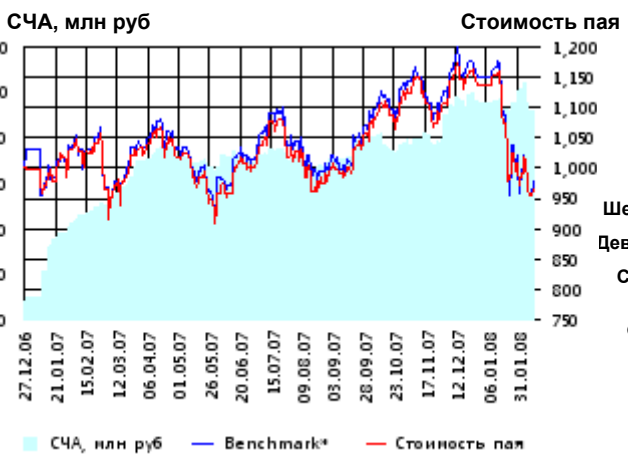
Данные по структуре портфеля: На дату: 05.02.2008



Доля	Тип вложения
84.71%	Акции обыкновенные
0.00%	Акции привилегированные
15.29%	Денежные средства



ОИПИФ «Альфа-Капитал Индекс ММВБ»



Benchmark* - MMVB

	Цена пая	СЧА	ММVB*
11.02.2008	964 р.	91,389,809.69 р.	1,605.1
Февраль	- 0.73% ▼	- 7.34% ▼	1.95% ▲
Два месяца	-17.63% ▼	-6.65% ▼	- 18.52% ▼
Три месяца	-15.38% ▼	15.04% ▲	- 15.07% ▼
Шесть месяцев	-2.16% ▼	33.21% ▲	- 2.37% ▼
Девять месяцев	-2.04% ▼	32.71% ▲	- 1.27% ▼
С начала года	-15.22% ▼	-3.58% ▼	- 15.02% ▼
С даты формирования фонда	-3.60% ▼	1,059.06%	- 2.30% ▼

*MMVB - Индекс ММВБ

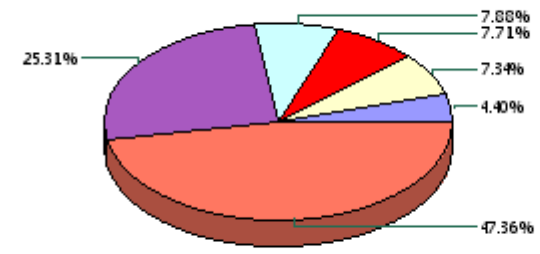
Инвестиционная цель:

▶ Долгосрочное вложение средств в ценные бумаги формирующие индекс ММВБ.

Инвестиционная стратегия:

▶ Основными объектами инвестиций являются ценные бумаги, по которым рассчитывается индекс ММВБ, а также денежные средства, включая иностранную валюту, на счетах и во вкладах в кредитных организациях.

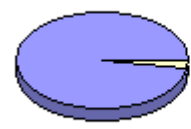
Данные по структуре портфеля: На дату: 05.02.2008



Ценные бумаги

- ГМК "Нор.Никель" ао
- АК Сберегательный банк РФ ао
- НК ЛУКОЙЛ ао
- Газпром ао
- Другое
- АвтоВАЗ-3 ао

Доля	Тип вложения
97.63%	Акции обыкновенные
2.26%	Акции привилегированные
0.11%	Денежные средства



Тип вложения

- АО
- АП
- Ден. ср-ва

ОПИФА «Альфа-Капитал Потребительский сектор»



Benchmark* - RTScr

	Цена пая	СЧА	RTScr*
11.02.2008	912.03 р.	117,326,205.29 р.	
Февраль	0.29% ▲	0.98% ▲	- 100.00% ▼
Два месяца	-14.15% ▼	4.52% ▲	- 100.00% ▼
С даты формирования фонда	-8.80% ▼	1,057.99%	- 100.00% ▼

*RTScr - Индекс РТС - Потребительские товары и розничная торговля, в рублевом выражении

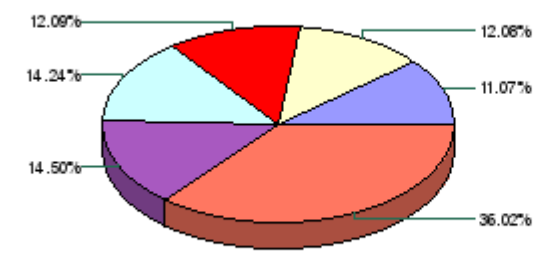
Инвестиционная цель:

▶ Получение дохода за счет долгосрочного вложения средств в ценные бумаги перспективных компаний потребительского сектора. Возможность инвестирования в бизнесы, находящиеся на ранней стадии развития обещает потенциально более высокий рост по сравнению с традиционными отраслями экономики.

Инвестиционная стратегия:

▶ Долгосрочное инвестирование в акции компаний финансового рынка. Основными драйверами являются рост сбережений населения и потребность в розничных финансовых услугах, ведущие к активному развитию сектора.

Данные по структуре портфеля: На дату: 05.02.2008



Ценные бумаги

- Северсталь-авто а.о.
- Мобильные ТелеСистемы ао
- Магнит ао
- Газпром ао
- Верофарма ао
- Другое

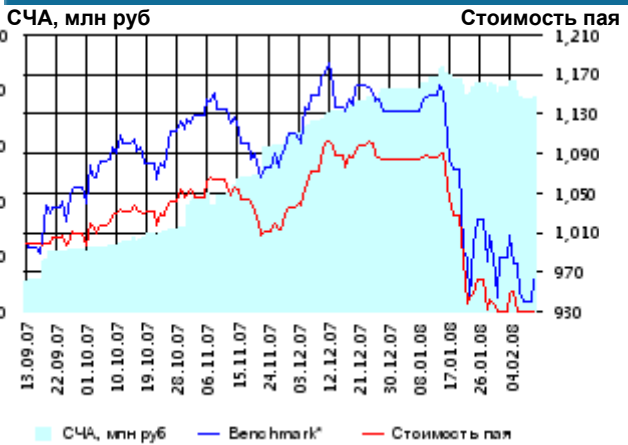
Доля	Тип вложения
87.30%	Акции обыкновенные
11.50%	Акции привилегированные
1.20%	Денежные средства



Тип вложения

- АО
- АП
- Ден. ср-ва

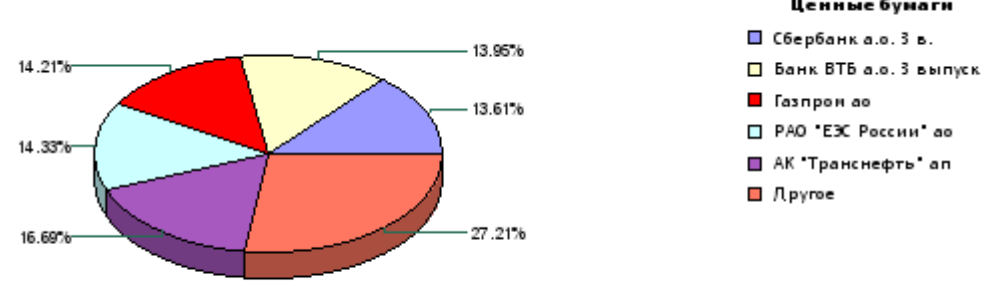
ОПИФА «Альфа-Капитал Предприятия с государственным участием»



	Цена пая	СЧА	MMVB*
11.02.2008	890.15 р.	77,438,511.79 р.	1,605.1
Февраль	- 2.17% ▼	- 2.20% ▼	1.95% ▲
Два месяца	-19.18% ▼	8.41% ▲	- 18.52% ▼
С даты формирования фонда	-10.99% ▼	622.78% ▲	- 3.68% ▼

*MMVB - Индекс MMBB

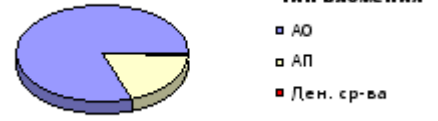
Данные по структуре портфеля: На дату: 05.02.2008



Инвестиционная цель:

Получение дохода за счет долгосрочного вложения средств в ценные бумаги перспективных компаний компаний с государственным участием.

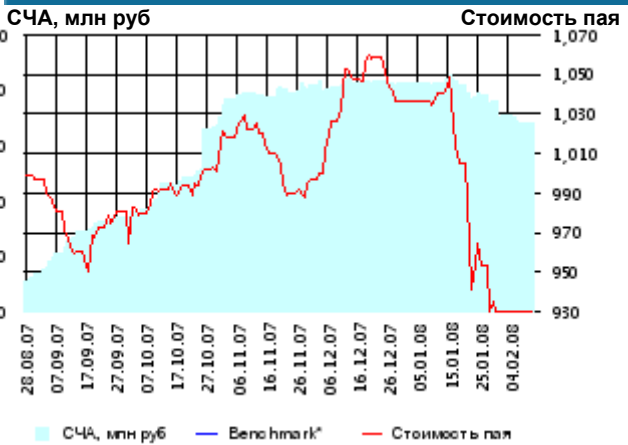
Доля	Тип вложения
80.42%	Акции обыкновенные
18.91%	Акции привилегированные
0.67%	Денежные средства



Инвестиционная стратегия:

Инвестирование средств в акции компаний, часть акций которых закреплена в государственной собственности. Относительный вес акций, включенных в портфель, определяется потенциалом роста стоимости данных акций.

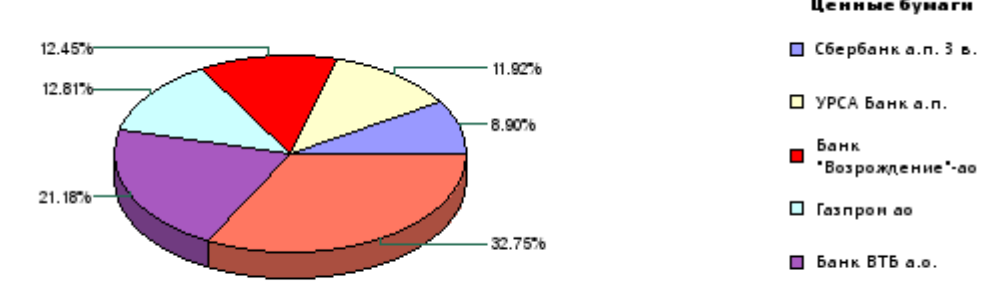
ОПИФА «Альфа-Капитал Финансы»



	Цена пая	СЧА	SBER03*
11.02.2008	872.61 р.	67,865,850.4 р.	
Февраль	- 4.02% ▼	- 3.69% ▼	- 100.00% ▼
Два месяца	-17.14% ▼	-19.11% ▼	- 100.00% ▼
С даты формирования фонда	-12.74% ▼	512.31% ▲	- 100.00% ▼

*SBER03 - Сбербанк акции обыкновенные, 3-ий выпуск

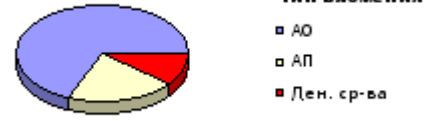
Данные по структуре портфеля: На дату: 05.02.2008



Инвестиционная цель:

Долгосрочное инвестирование в акции компаний финансового рынка. Основными драйверами являются рост сбережений населения и потребность в розничных финансовых услугах, ведущие к активному развитию сектора.

Доля	Тип вложения
68.32%	Акции обыкновенные
20.81%	Акции привилегированные
10.87%	Денежные средства



Инвестиционная стратегия:

Получение дохода за счет долгосрочного вложения средств в ценные бумаги перспективных компаний финансового сектора.

ООО «Управляющая компания «Альфа-Капитал». Лицензия на осуществление деятельности по управлению инвестиционными фондами, паевыми инвестиционными фондами и негосударственными пенсионными фондами № 21-000-1-00028 от 22 сентября 1998 года, выдана ФКЦБ России без ограничения срока действия. Правилами Д.У. паевых инвестиционных фондов под управлением ООО Управляющая компания «Альфа-Капитал» предусмотрены скидки к расчетной стоимости паев при их погашении. Обращаем Ваше внимание, что взимание скидок уменьшает доходность инвестиций в инвестиционные паи фондов

Стоимость инвестиционных паев может увеличиваться и уменьшаться, результаты инвестирования в прошлом не определяют доходы в будущем, государство не гарантирует доходность инвестиций в инвестиционные фонды. Прежде чем приобрести инвестиционный пай, следует внимательно ознакомиться с правилами доверительного управления фондом. Подробная информация о деятельности ООО «Управляющая компания «Альфа-Капитал» и ПИФов, находящихся под ее управлением, включая тексты правил доверительного управления, всех изменений и дополнений к ним, а также сведения о местах приема заявок на приобретение, погашение и обмен инвестиционных паев размещена на сайте ООО «Управляющая компания «Альфа-Капитал»: www.alfacapital.ru