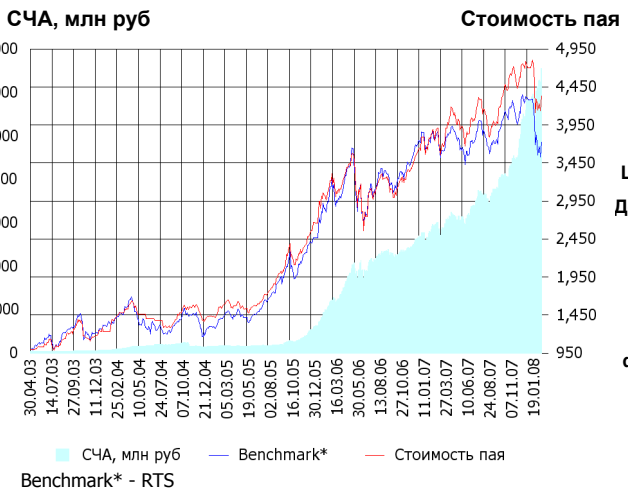


## ОПИФА «Альфа-Капитал Акции»



|                                  | Цена пая           | СЧА                        | RTS*             |
|----------------------------------|--------------------|----------------------------|------------------|
| <b>13.02.2008</b>                | <b>4,383.44 р.</b> | <b>6,520,968,115.42 р.</b> | <b>49,417.85</b> |
| <b>Февраль</b>                   | 5.84% ↑            | 6.46% ↑                    | 5.87% ↑          |
| <b>Три месяца</b>                | -5.83% ↓           | 45.10% ↑                   | -10.22% ↓        |
| <b>Шесть месяцев</b>             | 9.75% ↑            | 80.41% ↑                   | 0.77% ↑          |
| <b>Девять месяцев</b>            | 12.43% ↑           | 112.64% ↑                  | 3.23% ↑          |
| <b>С начала года</b>             | -6.72% ↓           | 12.12% ↑                   | -12.10% ↓        |
| <b>За год</b>                    | 14.70% ↑           | 122.14% ↑                  | -0.87% ↓         |
| <b>За три года</b>               | 181.60% ↑          | 3,826.89% ↑                | 169.35% ↑        |
| <b>С даты формирования фонда</b> | 338.34% ↑          | 20,834.09% ↑               | 276.21% ↑        |

\*RTS - Индекс РТС, в рублевом выражении

### Инвестиционная цель:

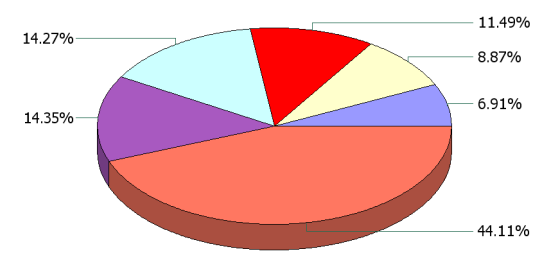
Получение максимальной прибыли, сопоставимой с динамикой роста рынка акций.

### Инвестиционная стратегия:

Инвестирование преимущественно в ликвидные акции ведущих российских компаний, а также акции второго эшелона, имеющие значительный потенциал роста.

## Данные по структуре портфеля:

На дату: 07.02.2008

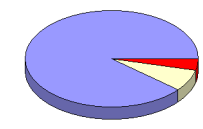


### Ценные бумаги

- Северсталь ао
- АК Сберегательный банк РФ ао
- Мобильные ТелеСистемы ао
- Газпром ао
- ОАО ГКМ Норильский Никель
- Другое

### Доля Тип вложения

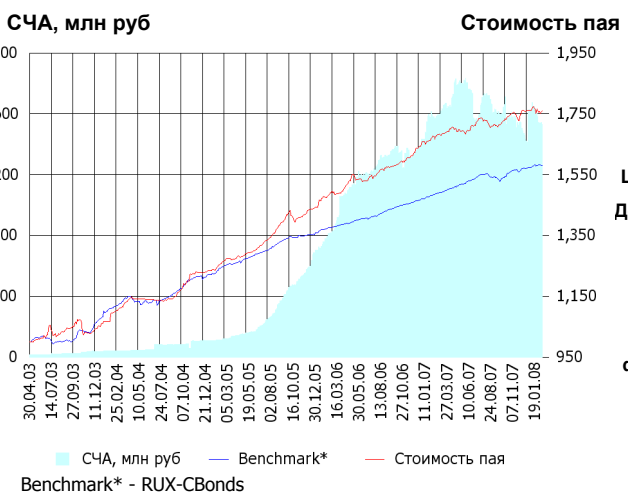
|        |                         |
|--------|-------------------------|
| 88.77% | Акции обыкновенные      |
| 7.26%  | Акции привилегированные |
| 3.97%  | Денежные средства       |



### Тип вложения

- АО
- АП
- Ден. ср-ва

## ОПИФО «Альфа-Капитал Облигации Плюс»



|                                  | Цена пая           | СЧА                        | RUX-CBonds*   |
|----------------------------------|--------------------|----------------------------|---------------|
| <b>13.02.2008</b>                | <b>1,761.15 р.</b> | <b>1,534,661,086.46 р.</b> | <b>217.98</b> |
| <b>Февраль</b>                   | 0.35% ↑            | -0.64% ↓                   | -0.16% ↓      |
| <b>Три месяца</b>                | 0.47% ↑            | -2.72% ↓                   | 0.84% ↑       |
| <b>Шесть месяцев</b>             | 2.18% ↑            | -10.69% ↓                  | 1.67% ↑       |
| <b>Девять месяцев</b>            | 4.13% ↑            | -14.84% ↓                  | 4.00% ↑       |
| <b>С начала года</b>             | -0.08% ↓           | -5.57% ↓                   | 0.36% ↑       |
| <b>За год</b>                    | 5.21% ↑            | -2.25% ↓                   | 6.23% ↑       |
| <b>За три года</b>               | 39.92% ↑           | 1,271.76% ↑                | 26.79% ↑      |
| <b>С даты формирования фонда</b> | 76.12% ↑           | 9,769.20% ↑                | 57.89% ↑      |

\*RUX-CBonds - Индекс RUX-CBonds

### Инвестиционная цель:

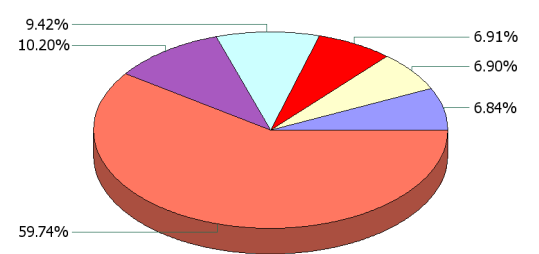
Получение стабильного дохода, превышающего доход по банковскому депозиту и сопоставимого с динамикой роста рынка облигаций.

### Инвестиционная стратегия:

Инвестиции в государственные, муниципальные и корпоративные облигации. При благоприятной рыночной ситуации добавляются инвестиции в ликвидные акции российских компаний.

## Данные по структуре портфеля:

На дату: 07.02.2008

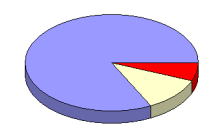


### Ценные бумаги

- ОГК-5 обл. сер. 01
- Банк ВТБ 24 о.к. 1 в.
- Связь-БанкАКБ ОАО обл. 01
- ИСО ГПБ-Ипотека (ОАО) обл. 1
- ВТБ лизинг финанс о.к. 1 в.
- Другое

### Доля Тип вложения

|        |                         |
|--------|-------------------------|
| 6.00%  | Акции обыкновенные      |
| 0.11%  | Акции привилегированные |
| 11.42% | Денежные средства       |
| 82.47% | Облигации               |

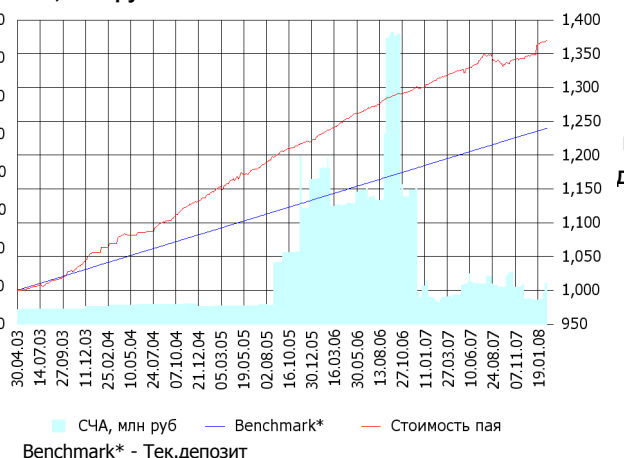


### Тип вложения

- Облигации
- Ден. ср-ва
- АО
- АП

ОПИФО «Альфа-Капитал Резерв»

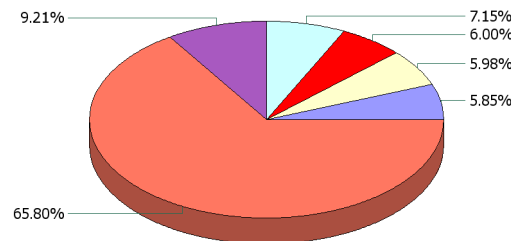
СЧА, млн руб Стоимость пая



|                           | Цена пая   | СЧА              | Тек.деPOSIT* |
|---------------------------|------------|------------------|--------------|
| 13.02.2008                | 1,369.5 р. | 42,868,861.46 р. | 1,239.73     |
| Февраль                   | 0.16% ▲    | 31.08% ▲         | 0.14% ▲      |
| Три месяца                | 2.12% ▲    | 10.43% ▲         | 1.02% ▲      |
| Шесть месяцев             | 1.53% ▲    | -15.88% ▼        | 2.06% ▲      |
| Девять месяцев            | 3.24% ▲    | 4.63% ▲          | 3.13% ▲      |
| С начала года             | 1.55% ▲    | 69.76% ▲         | 0.49% ▲      |
| За год                    | 4.37% ▲    | 78.70% ▲         | 4.19% ▲      |
| За три года               | 19.16% ▲   | 126.26% ▲        | 13.75% ▲     |
| С даты формирования фонда | 36.95% ▲   | 175.68% ▲        | 23.97% ▲     |

\*Тек.деPOSIT - Расчетный депозит - 5%

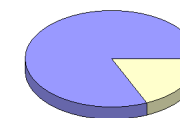
Данные по структуре портфеля: На дату: 07.02.2008



Ценные бумаги

- Банк ВТБ (ОАО) обл.04
- Россельхозбанк(ОАО) обл.
- ЦентрТелеком о.к. 5 в.
- Банк ВТБ 24 о.к. 1 в.
- ОФЗ 46001
- Другое

| Доля   | Тип вложения      |
|--------|-------------------|
| 18.23% | Денежные средства |
| 81.77% | Облигации         |



Тип вложения

- Облигации
- Ден. ср-ва

Инвестиционная стратегия:

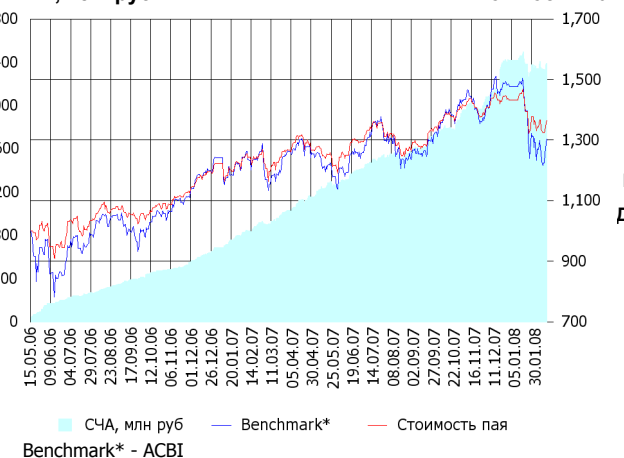
Инвестиции в максимально надежные и ликвидные государственные, муниципальные и корпоративные облигации, а также денежные средства.

Инвестиционная цель:

Получение стабильного дохода, превышающего доход по депозиту до востребования, при минимизации рисков сокращения суммы инвестиций.

ОПИФ СИ «Альфа-Капитал Сбалансированный»

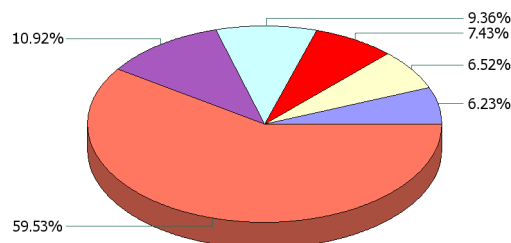
СЧА, млн руб Стоимость пая



|                           | Цена пая    | СЧА                 | АСВБ*        |
|---------------------------|-------------|---------------------|--------------|
| 13.02.2008                | 1,365.25 р. | 2,385,689,736.91 р. | 2,585,348.51 |
| Февраль                   | 2.61% ▲     | 2.97% ▲             | 5.70% ▲      |
| Два месяца                | -4.63% ▼    | 11.75% ▲            | -10.39% ▼    |
| Три месяца                | -4.02% ▼    | 19.52% ▲            | -9.47% ▼     |
| Шесть месяцев             | 5.77% ▲     | 53.92% ▲            | 2.45% ▲      |
| Девять месяцев            | 9.61% ▲     | 94.03% ▲            | 7.36% ▲      |
| С начала года             | -4.64% ▼    | -1.30% ▼            | -11.79% ▼    |
| С даты формирования фонда | 36.53% ▲    | -100.00% ▼          | 30.30% ▲     |

\*АСВБ - Внутренний сбалансированный индекс УК

Данные по структуре портфеля: На дату: 07.02.2008



Ценные бумаги

- Мобильные ТелеСистемы ао
- ВТБ лизинг финанс о.к. 1 в.
- ОАО ГМК Норильский Никель
- АК Сберегательный банк РФ ао
- Газпром ао
- Другое

| Доля   | Тип вложения            |
|--------|-------------------------|
| 54.20% | Акции обыкновенные      |
| 0.00%  | Акции привилегированные |
| 10.08% | Денежные средства       |
| 35.71% | Облигации               |



Тип вложения

- АО
- Облигации
- Ден. ср-ва
- АП

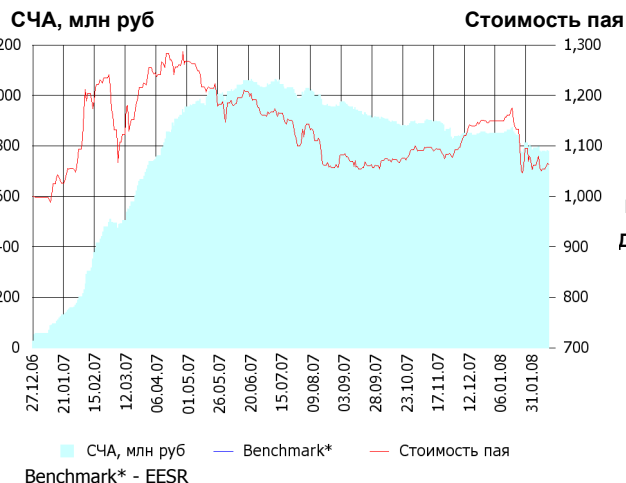
Инвестиционная стратегия:

Инвестирование в акции-лидеры роста фондового рынка, в акции фундаментально недооцененных компаний и в инструменты с фиксированной доходностью.

Инвестиционная цель:

Получение долгосрочного прироста стоимости при средней волатильности стоимости пая.

**ОПИФА «Альфа-Капитал Электроэнергетика»**



**Инвестиционная стратегия:**

Инвестирование в ценные бумаги электроэнергетической отрасли.

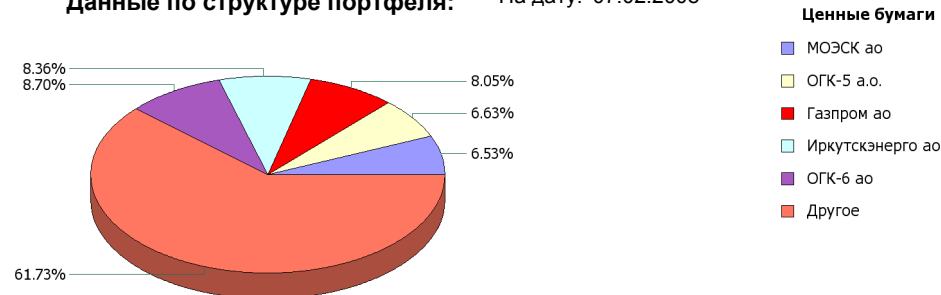
|                                  | Цена пая           | СЧА                      | EESR*        |
|----------------------------------|--------------------|--------------------------|--------------|
| <b>13.02.2008</b>                | <b>1,063.41 р.</b> | <b>780,107,051.96 р.</b> | <b>28.13</b> |
| <b>Февраль</b>                   | 1.06% ▲            | - 0.44% ▼                | 11.52% ▲     |
| <b>Два месяца</b>                | -6.71% ▼           | -7.55% ▼                 | - 13.34% ▼   |
| <b>Три месяца</b>                | -2.63% ▼           | -13.01% ▼                | - 100.00% ▼  |
| <b>Шесть месяцев</b>             | -3.95% ▼           | -22.24% ▼                | - 100.00% ▼  |
| <b>Девять месяцев</b>            | -12.21% ▼          | -18.85% ▼                | - 100.00% ▼  |
| <b>С начала года</b>             | -7.49% ▼           | -8.22% ▼                 | - 12.20% ▼   |
| <b>С даты формирования фонда</b> | 6.34% ▲            | 2,851.41%                | - 100.00% ▼  |

\*EESR - PAO "ЕЭС России" акции обыкновенные

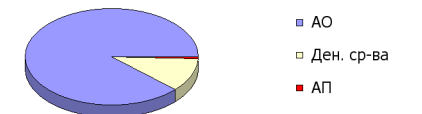
**Инвестиционная цель:**

Долгосрочное вложение средств в ценные бумаги недооцененных перспективных компаний электроэнергетической отрасли.

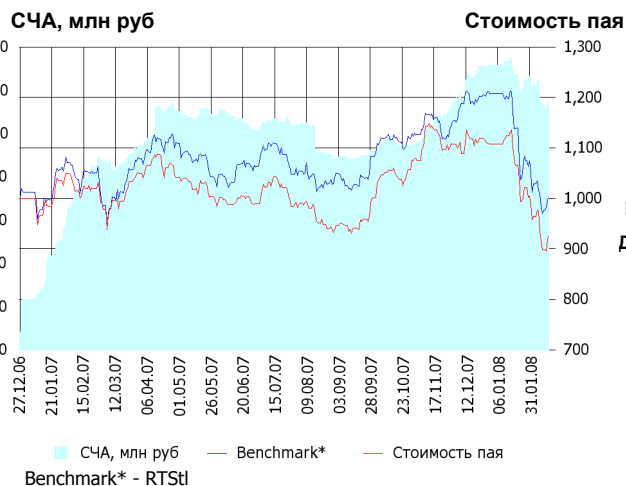
**Данные по структуре портфеля:** На дату: 07.02.2008



| Доля   | Тип вложения            |
|--------|-------------------------|
| 88.13% | Акции обыкновенные      |
| 0.54%  | Акции привилегированные |
| 11.33% | Денежные средства       |



**ОПИФА «Альфа-Капитал Телекоммуникации»**



**Инвестиционная стратегия:**

Инвестирование в ценные бумаги телекоммуникационной отрасли.

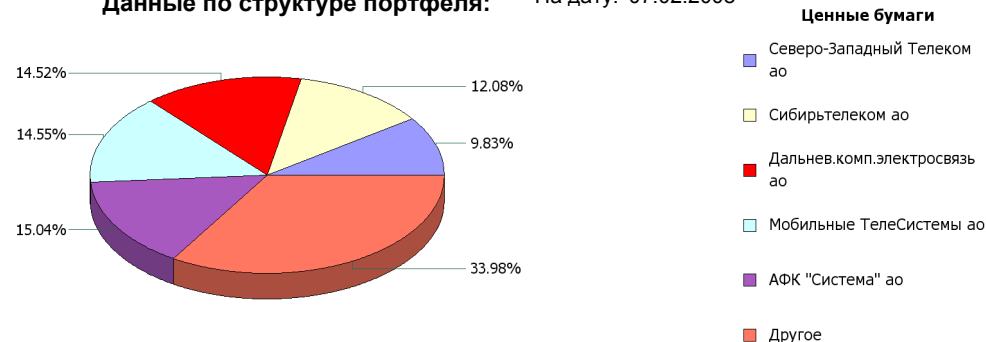
|                                  | Цена пая        | СЧА                     | RTSIt*          |
|----------------------------------|-----------------|-------------------------|-----------------|
| <b>13.02.2008</b>                | <b>924.5 р.</b> | <b>114,625,098.6 р.</b> | <b>6,597.58</b> |
| <b>Февраль</b>                   | - 3.45% ▼       | - 5.54% ▼               | - 1.15% ▼       |
| <b>Два месяца</b>                | -17.31% ▼       | -8.87% ▼                | - 15.71% ▼      |
| <b>Три месяца</b>                | -19.21% ▼       | 11.15% ▲                | - 14.29% ▼      |
| <b>Шесть месяцев</b>             | -6.09% ▼        | 10.39% ▲                | - 4.46% ▼       |
| <b>Девять месяцев</b>            | -9.32% ▼        | 6.17% ▲                 | - 7.24% ▼       |
| <b>С начала года</b>             | -16.57% ▼       | -12.96% ▼               | - 17.13% ▼      |
| <b>С даты формирования фонда</b> | -7.55% ▼        | 1,284.38% ▲             | 0.07% ▲         |

\*RTSIt - Индекс РТС - Телекоммуникации, в рублевом выражении

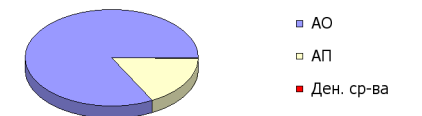
**Инвестиционная цель:**

Долгосрочное вложение средств в ценные бумаги недооцененных перспективных компаний телекоммуникационной отрасли.

**Данные по структуре портфеля:** На дату: 07.02.2008

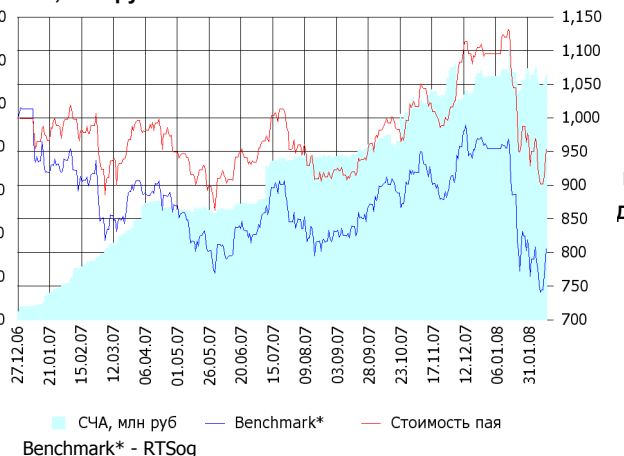


| Доля   | Тип вложения            |
|--------|-------------------------|
| 82.74% | Акции обыкновенные      |
| 17.04% | Акции привилегированные |
| 0.22%  | Денежные средства       |



**ОПИФА «Альфа-Капитал Нефтегаз»**

**СЧА, млн руб** **Стоимость пая**



**Инвестиционная стратегия:**

Инвестирование в ценные бумаги нефтегазовой отрасли.

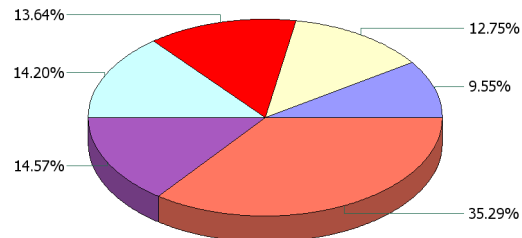
|                                  | Цена пая         | СЧА                      | RTSog*          |
|----------------------------------|------------------|--------------------------|-----------------|
| <b>13.02.2008</b>                | <b>953.53 р.</b> | <b>113,561,253.86 р.</b> | <b>5,946.72</b> |
| <b>Февраль</b>                   | 2.67% ▲          | 2.77% ▲                  | 5.41% ▲         |
| <b>Два месяца</b>                | -12.93% ▼        | 8.86% ▲                  | -14.59% ▼       |
| <b>Три месяца</b>                | -6.75% ▼         | 8.81% ▲                  | -13.10% ▼       |
| <b>Шесть месяцев</b>             | 1.06% ▲          | 47.88% ▲                 | -3.49% ▼        |
| <b>Девять месяцев</b>            | 4.46% ▲          | 119.70% ▲                | -1.21% ▼        |
| <b>С начала года</b>             | -12.96% ▼        | 0.76% ▲                  | -15.57% ▼       |
| <b>С даты формирования фонда</b> | -4.65% ▼         | 3,005.86% ▲              | -19.42% ▼       |

\*RTSog - Индекс РТС - Нефть и Газ, в рублевом выражении

**Инвестиционная цель:**

Долгосрочное вложение средств в ценные бумаги недооцененных перспективных компаний нефтегазовой отрасли.

**Данные по структуре портфеля:** На дату: 07.02.2008



**Ценные бумаги**

- Газпром нефть ао
- НК ЛУКОЙЛ ао
- "НК "Роснефть" ао
- Новатэк ао
- Газпром ао
- Другое

**Доля Тип вложения**

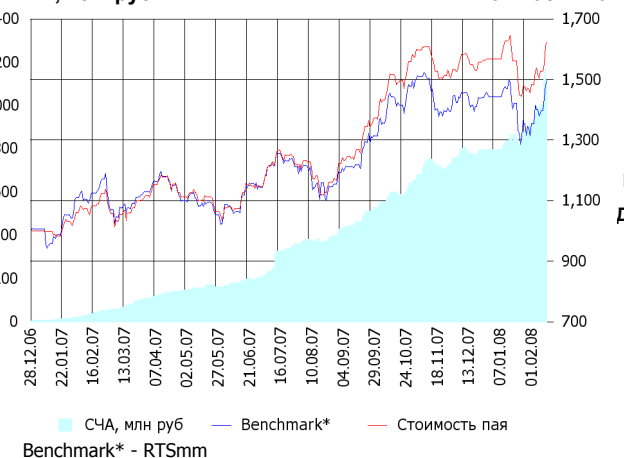
|        |                         |
|--------|-------------------------|
| 81.60% | Акции обыкновенные      |
| 13.82% | Акции привилегированные |
| 4.59%  | Денежные средства       |

**Тип вложения**

- АО
- АП
- Ден. ср-ва

**ОПИФА «Альфа-Капитал Металлургия»**

**СЧА, млн руб** **Стоимость пая**



**Инвестиционная стратегия:**

Инвестирование в ценные бумаги металлургической отрасли.

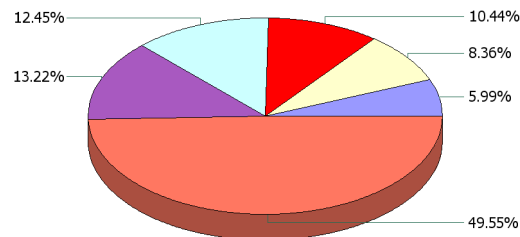
|                                  | Цена пая           | СЧА                        | RTSmm*          |
|----------------------------------|--------------------|----------------------------|-----------------|
| <b>13.02.2008</b>                | <b>1,622.82 р.</b> | <b>1,109,472,232.52 р.</b> | <b>9,157.62</b> |
| <b>Февраль</b>                   | 11.50% ▲           | 22.65% ▲                   | 13.74% ▲        |
| <b>Два месяца</b>                | 4.72% ▲            | 42.31% ▲                   | 6.04% ▲         |
| <b>Три месяца</b>                | 3.59% ▲            | 49.68% ▲                   | 1.75% ▲         |
| <b>Шесть месяцев</b>             | 37.25% ▲           | 186.85% ▲                  | 29.03% ▲        |
| <b>Девять месяцев</b>            | 47.06% ▲           | 601.20% ▲                  | 36.80% ▲        |
| <b>С начала года</b>             | 3.53% ▲            | 39.28% ▲                   | 3.58% ▲         |
| <b>С даты формирования фонда</b> | 62.28% ▲           | 20,265.51% ▲               | 49.50% ▲        |

\*RTSmm - Индекс РТС - Металлы и добыча, в рублевом выражении

**Инвестиционная цель:**

Долгосрочное вложение средств в ценные бумаги недооцененных перспективных компаний металлургической отрасли.

**Данные по структуре портфеля:** На дату: 07.02.2008



**Ценные бумаги**

- Мечел ао
- Магнитогорск.мет.комб ао
- ГМК "Нор.Никель" ао
- Северсталь доп. выпуск 1 ао
- НЛМК ао
- Другое

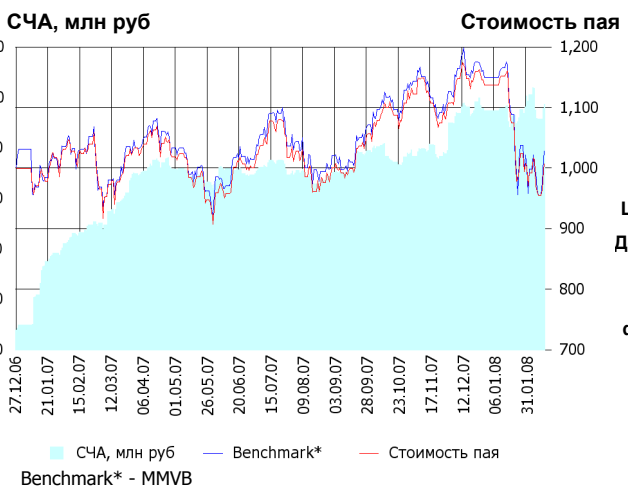
**Доля Тип вложения**

|        |                         |
|--------|-------------------------|
| 85.16% | Акции обыкновенные      |
| 0.00%  | Акции привилегированные |
| 14.84% | Денежные средства       |

**Тип вложения**

- АО
- Ден. ср-ва
- АП

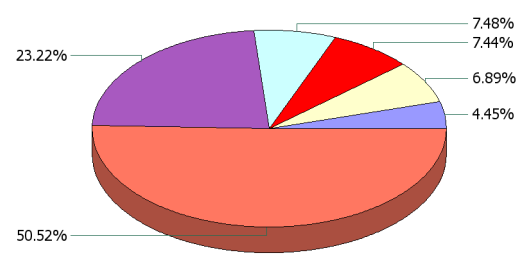
**ОИПИФ «Альфа-Капитал Индекс ММВБ»**



|                                  | Цена пая          | СЧА                     | ММВБ*          |
|----------------------------------|-------------------|-------------------------|----------------|
| <b>13.02.2008</b>                | <b>1,006.7 р.</b> | <b>97,182,141.43 р.</b> | <b>1,688.3</b> |
| <b>Февраль</b>                   | 3.67% ▲           | - 1.46% ▼               | 7.24% ▲        |
| <b>Два месяца</b>                | -12.26% ▼         | 0.91%                   | - 10.92% ▼     |
| <b>Три месяца</b>                | -10.72% ▼         | 23.19%                  | - 10.10% ▼     |
| <b>Шесть месяцев</b>             | 0.26% ▲           | 41.14%                  | 0.68% ▲        |
| <b>Девять месяцев</b>            | 2.80% ▲           | 41.47%                  | 3.42% ▲        |
| <b>С начала года</b>             | -11.47% ▼         | 2.53%                   | - 10.62% ▼     |
| <b>С даты формирования фонда</b> | 0.67% ▲           | 1,132.53%               | 2.76% ▲        |

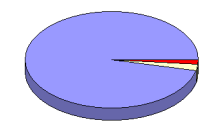
\*ММВБ - Индекс ММВБ

**Данные по структуре портфеля:** На дату: 07.02.2008



- Ценные бумаги**
- ГМК "Нор.Никель" ао
  - АК Сберегательный банк РФ ао
  - НК ЛУКОЙЛ ао
  - Газпром ао
  - Другое
  - АвтоВАЗ-З ао

| Доля   | Тип вложения            |
|--------|-------------------------|
| 96.45% | Акции обыкновенные      |
| 2.16%  | Акции привилегированные |
| 1.39%  | Денежные средства       |



- Тип вложения**
- АО
  - АП
  - Ден. ср-ва

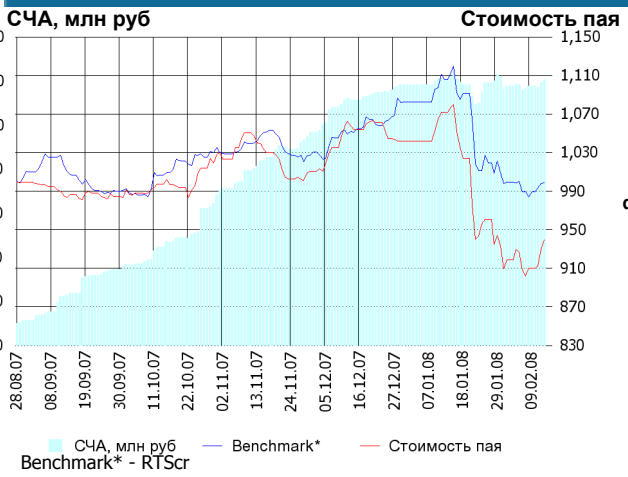
**Инвестиционная цель:**

▶ Долгосрочное вложение средств в ценные бумаги формирующие индекс ММВБ.

**Инвестиционная стратегия:**

▶ Основными объектами инвестиций являются ценные бумаги, по которым рассчитывается индекс ММВБ, а также денежные средства, включая иностранную валюту, на счетах и во вкладах в кредитных организациях.

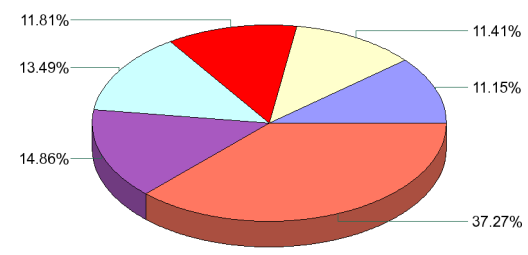
**ОПИФА «Альфа-Капитал Потребительский сектор»**



|                                  | Цена пая         | СЧА                      | RTScr*          |
|----------------------------------|------------------|--------------------------|-----------------|
| <b>13.02.2008</b>                | <b>939.19 р.</b> | <b>120,731,144.42 р.</b> | <b>8,369.68</b> |
| <b>Февраль</b>                   | 3.28% ▲          | 3.91%                    | 0.08% ▲         |
| <b>Два месяца</b>                | -10.86% ▼        | 8.39%                    | - 5.00% ▼       |
| <b>С даты формирования фонда</b> | -6.08% ▼         | 1,091.59%                | - 0.12% ▼       |

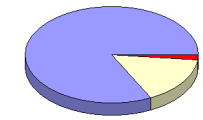
\*RTScr - Индекс РТС - Потребительские товары и розничная торговля, в рублевом выражении

**Данные по структуре портфеля:** На дату: 07.02.2008



- Ценные бумаги**
- Северсталь-авто а.о.
  - Мобильные ТелеСистемы ао
  - Магнит оа
  - Газпром ао
  - Верофарма ао
  - Другое

| Доля   | Тип вложения            |
|--------|-------------------------|
| 82.50% | Акции обыкновенные      |
| 15.80% | Акции привилегированные |
| 1.69%  | Денежные средства       |



- Тип вложения**
- АО
  - АП
  - Ден. ср-ва

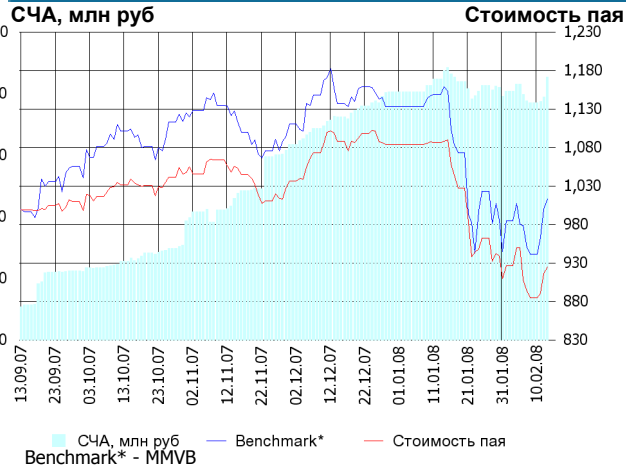
**Инвестиционная цель:**

▶ Получение дохода за счет долгосрочного вложения средств в ценные бумаги перспективных компаний потребительского сектора. Возможность инвестирования в бизнесы, находящиеся на ранней стадии развития обещает потенциально более высокий рост по сравнению с традиционными отраслями экономики.

**Инвестиционная стратегия:**

▶ Долгосрочное инвестирование в акции компаний финансового рынка. Основными драйверами являются рост сбережений населения и потребность в розничных финансовых услугах, ведущие к активному развитию сектора.

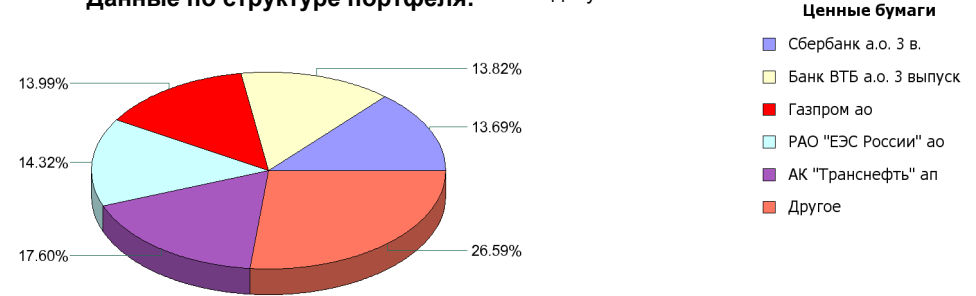
**ОПИФА «Альфа-Капитал Предприятия с государственным участием»**



|                           | Цена пая  | СЧА              | MMVB*     |
|---------------------------|-----------|------------------|-----------|
| 13.02.2008                | 924.39 р. | 85,364,975.05 р. | 1,688.3   |
| Февраль                   | 1.60% ▲   | 7.81% ▲          | 7.24% ▲   |
| Два месяца                | -15.05% ▼ | 17.97% ▲         | -10.92% ▼ |
| С даты формирования фонда | -7.56% ▼  | 696.76% ▲        | 1.31% ▲   |

\*MMVB - Индекс ММВБ

Данные по структуре портфеля: На дату: 07.02.2008

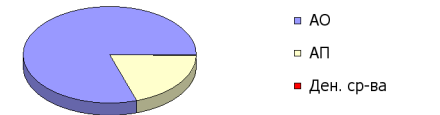


- Ценные бумаги**
- Сбербанк а.о. 3 в.
  - Банк ВТБ а.о. 3 выпуск
  - Газпром ао
  - РАО "ЕЭС России" ао
  - АК "Транснефть" ап
  - Другое

**Инвестиционная цель:**

Получение дохода за счет долгосрочного вложения средств в ценные бумаги перспективных компаний компаний с государственным участием.

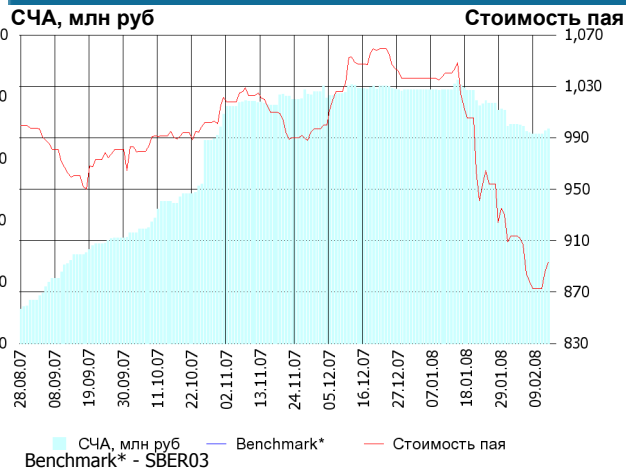
| Доля   | Тип вложения            |
|--------|-------------------------|
| 80.06% | Акции обыкновенные      |
| 19.77% | Акции привилегированные |
| 0.16%  | Денежные средства       |



**Инвестиционная стратегия:**

Инвестирование средств в акции компаний, часть акций которых закреплена в государственной собственности. Относительный вес акций, включенных в портфель, определяется потенциалом роста стоимости данных акций.

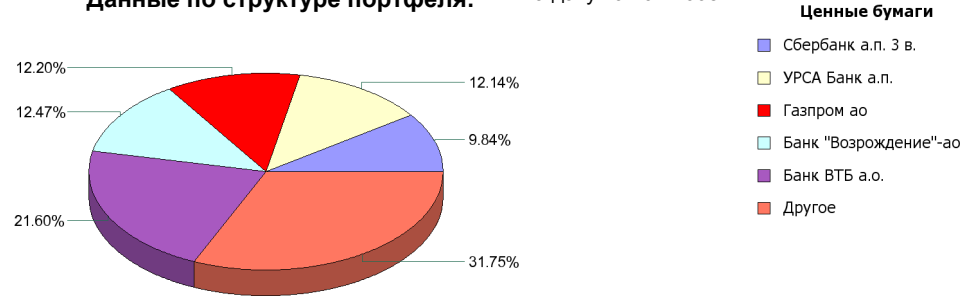
**ОПИФА «Альфа-Капитал Финансы»**



|                           | Цена пая  | СЧА              | SBER03*    |
|---------------------------|-----------|------------------|------------|
| 13.02.2008                | 893.22 р. | 69,633,477.89 р. |            |
| Февраль                   | -1.75% ▼  | -1.19% ▼         | -100.00% ▼ |
| Два месяца                | -14.73% ▼ | -15.72% ▼        | -100.00% ▼ |
| С даты формирования фонда | -10.68% ▼ | 528.26% ▲        | -100.00% ▼ |

\*SBER03 - Сбербанк акции обыкновенные, 3-ий выпуск

Данные по структуре портфеля: На дату: 07.02.2008

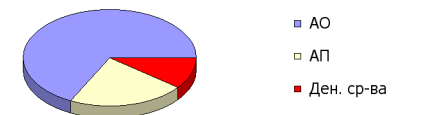


- Ценные бумаги**
- Сбербанк а.п. 3 в.
  - УРСА Банк а.п.
  - Газпром ао
  - Банк "Возрождение"-ао
  - Банк ВТБ а.о.
  - Другое

**Инвестиционная цель:**

Долгосрочное инвестирование в акции компаний финансового рынка. Основными драйверами являются рост сбережений населения и потребность в розничных финансовых услугах, ведущие к активному развитию сектора.

| Доля   | Тип вложения            |
|--------|-------------------------|
| 67.42% | Акции обыкновенные      |
| 21.99% | Акции привилегированные |
| 10.60% | Денежные средства       |



**Инвестиционная стратегия:**

Получение дохода за счет долгосрочного вложения средств в ценные бумаги перспективных компаний финансового сектора.



ООО «Управляющая компания «Альфа-Капитал». Лицензия на осуществление деятельности по управлению инвестиционными фондами, паевыми инвестиционными фондами и негосударственными пенсионными фондами № 21-000-1-00028 от 22 сентября 1998 года, выдана ФКЦБ России без ограничения срока действия. Правилами Д.У. паевых инвестиционных фондов под управлением ООО Управляющая компания «Альфа-Капитал» предусмотрены скидки к расчетной стоимости паев при их погашении. Обращаем Ваше внимание, что взимание скидок уменьшает доходность инвестиций в инвестиционные паи фондов

Стоимость инвестиционных паев может увеличиваться и уменьшаться, результаты инвестирования в прошлом не определяют доходы в будущем, государство не гарантирует доходность инвестиций в инвестиционные фонды. Прежде чем приобрести инвестиционный пай, следует внимательно ознакомиться с правилами доверительного управления фондом. Подробная информация о деятельности ООО «Управляющая компания «Альфа-Капитал» и ПИФов, находящихся под ее управлением, включая тексты правил доверительного управления, всех изменений и дополнений к ним, а также сведения о местах приема заявок на приобретение, погашение и обмен инвестиционных паев размещена на сайте ООО «Управляющая компания «Альфа-Капитал»: [www.alfacapital.ru](http://www.alfacapital.ru)