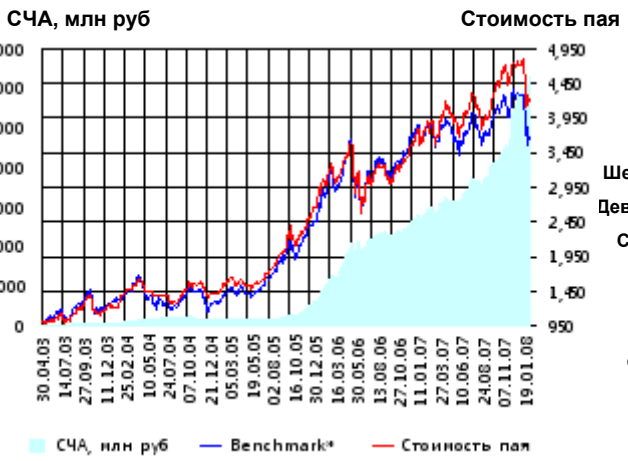


ОПИФА «Альфа-Капитал Акции»



	Цена пая	СЧА	RTS*
05.02.2008	4,355.85 р.	6,516,202,709.47 р.	48,095.01
Февраль	5.17% ▲	6.38% ▲	3.04% ▲
Три месяца	-6.87% ▼	45.91% ▲	-14.07% ▼
Шесть месяцев	6.55% ▲	79.19% ▲	-3.23% ▼
Девять месяцев	8.24% ▲	106.55% ▲	-3.30% ▼
С начала года	-7.31% ▼	12.04% ▲	-14.46% ▼
За год	11.73% ▲	120.03% ▲	-5.74% ▼
За три года	180.16% ▲	3,868.08% ▲	162.55% ▲
С даты формирования фонда	335.59% ▲	20,818.79% ▲	266.14% ▲

*RTS - Индекс РТС, в рублевом выражении

Инвестиционная цель:

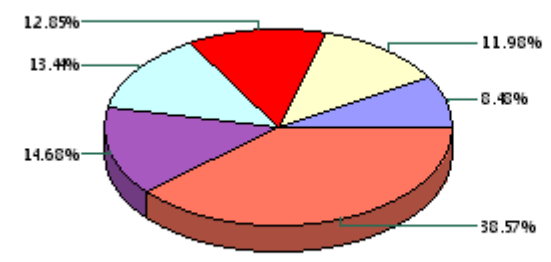
Получение максимальной прибыли, сопоставимой с динамикой роста рынка акций.

Инвестиционная стратегия:

Инвестирование преимущественно в ликвидные акции ведущих российских компаний, а также акции второго эшелона, имеющие значительный потенциал роста.

Данные по структуре портфеля:

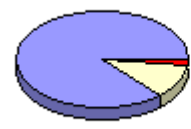
На дату: 30.01.2008



Ценные бумаги

- Северсталь ао
- Мобильные ТелеСистемы ао
- ГК "Нор.Никель" ао
- Сбербанк а.о. 3 в.
- Газпром ао
- Другое

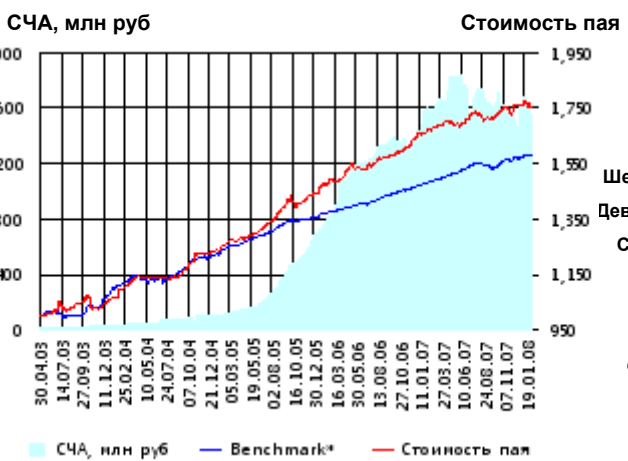
Доля	Тип вложения
87.06%	Акции обыкновенные
1.83%	Акции привилегированные
11.11%	Денежные средства



Тип вложения

- АО
- Ден. ср-ва
- АП

ОПИФО «Альфа-Капитал Облигации Плюс»



	Цена пая	СЧА	RUX-CBonds*
05.02.2008	1,755.01 р.	1,542,991,482.14 р.	218.48
Февраль	0.00% ▲	-0.10% ▼	0.07% ▲
Три месяца	0.05% ▲	-2.55% ▼	1.21% ▲
Шесть месяцев	1.63% ▲	-10.84% ▼	1.93% ▲
Девять месяцев	3.29% ▲	-14.42% ▼	4.49% ▲
С начала года	-0.43% ▼	-5.05% ▼	0.59% ▲
За год	4.84% ▲	-3.67% ▼	6.69% ▲
За три года	39.98% ▲	1,283.72% ▲	27.43% ▲
С даты формирования фонда	75.50% ▲	9,822.77% ▲	58.25% ▲

*RUX-CBonds - Индекс RUX-CBonds

Инвестиционная цель:

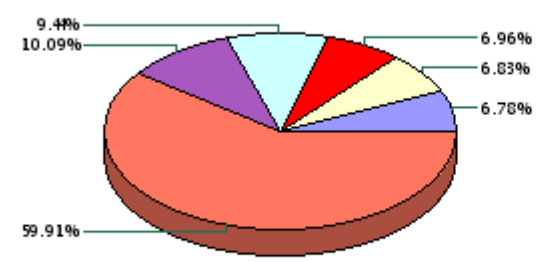
Получение стабильного дохода, превышающего доход по банковскому депозиту и сопоставимого с динамикой роста рынка облигаций.

Инвестиционная стратегия:

Инвестиции в государственные, муниципальные и корпоративные облигации. При благоприятной рыночной ситуации добавляются инвестиции в ликвидные акции российских компаний.

Данные по структуре портфеля:

На дату: 30.01.2008



Ценные бумаги

- ОГК-5 обл. сер. 01
- ОГК-5 а.о.
- Банк ВТБ 24 о.к. 1 в.
- ГПБ-Иптк-1
- ВТБ лизинг финанс о.к. 1 в.
- Другое

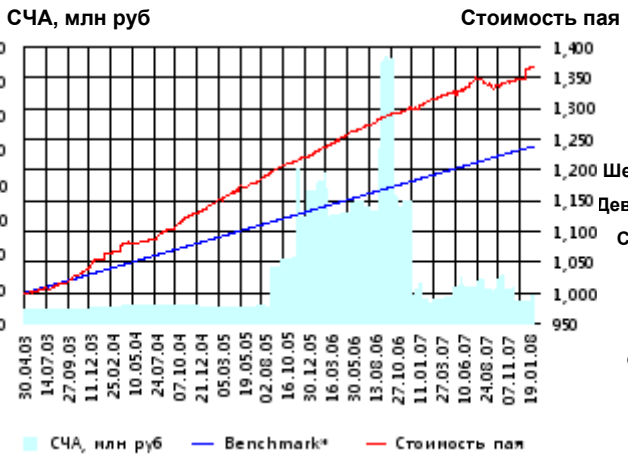
Доля	Тип вложения
18.04%	Акции обыкновенные
0.11%	Акции привилегированные
0.19%	Денежные средства
81.66%	Облигации



Тип вложения

- Облигации
- АО
- Ден. ср-ва
- АП

ОПИФО «Альфа-Капитал Резерв»



Benchmark* - Тек.депозит

Инвестиционная стратегия:

Инвестиции в максимально надежные и ликвидные государственные, муниципальные и корпоративные облигации, а также денежные средства.

	Цена пая	СЧА	Тек.депозит*
05.02.2008	1,368.27 р.	42,730,505.04 р.	123,863.01
Февраль	0.07% ▲	30.66% ▲	0.06% ▲
Три месяца	1.90% ▲	9.88% ▲	1.02% ▲
Шесть месяцев	1.46% ▲	-14.62% ▼	2.07% ▲
Девять месяцев	3.23% ▲	37.97% ▲	3.14% ▲
С начала года	1.46% ▲	69.21% ▲	0.40% ▲
За год	4.63% ▲	69.79% ▲	4.19% ▲
За три года	19.45% ▲	126.27% ▲	13.76% ▲
С даты формирования фонда	36.83% ▲	174.79% ▲	23.86% ▲

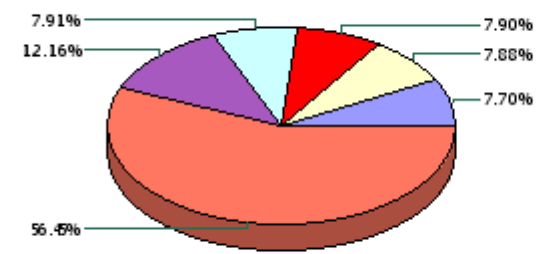
*Тек.депозит - Расчетный депозит - 5%

Инвестиционная цель:

Получение стабильного дохода, превышающего доход по депозиту до востребования, при минимизации рисков сокращения суммы инвестиций.

Данные по структуре портфеля:

На дату: 30.01.2008



Ценные бумаги

- ВТБ - 4 об
- Россельхозбанк(ОАО) обл.
- ЦентрТелеком о.к. 5 в.
- Админ.ЯНАО
- ОФЗ 46001
- Другое

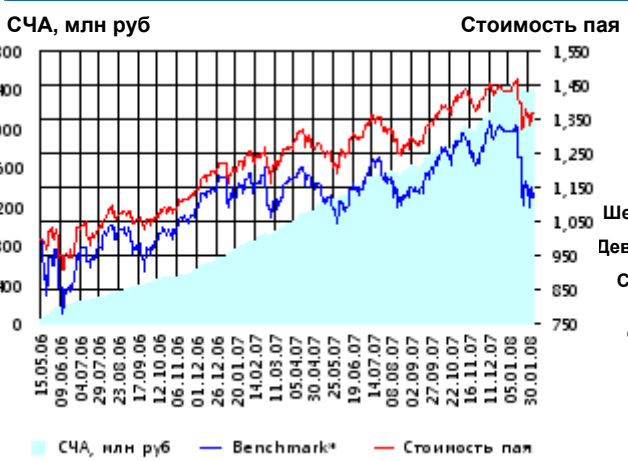
Доля	Тип вложения
22.99%	Денежные средства
77.01%	Облигации



Тип вложения

- Облигации
- Ден. ср-ва

ОПИФ СИ «Альфа-Капитал Сбалансированный»



Benchmark* - ACBI

Инвестиционная стратегия:

Инвестирование в акции-лидеры роста фондового рынка, в акции фундаментально недооцененных компаний и в инструменты с фиксированной доходностью.

	Цена пая	СЧА	АСБИ*
05.02.2008	1,365.6 р.	2,405,838,412.25 р.	28,944.4
Февраль	2.64% ▲	3.84% ▲	3.03% ▲
Два месяца	-4.81% ▼	13.22% ▲	-12.80% ▼
Три месяца	-4.38% ▼	20.77% ▲	-14.03% ▼
Шесть месяцев	4.30% ▲	56.12% ▲	-3.21% ▼
Девять месяцев	6.88% ▲	99.19% ▲	-3.28% ▼
С начала года	-4.61% ▼	-0.46% ▼	-14.42% ▼
С даты формирования фонда	36.56% ▲	12,247.43% ▲	12.31% ▲

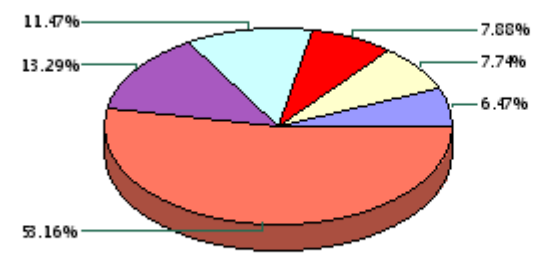
*АСБИ - Внутренний сбалансированный индекс УК

Инвестиционная цель:

Получение долгосрочного прироста стоимости при средней волатильности стоимости пая.

Данные по структуре портфеля:

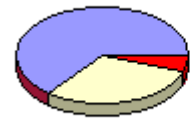
На дату: 30.01.2008



Ценные бумаги

- ВТБ лизинг финанс о.к. 1 в.
- ГМК "Нор.Никель" ао
- Мобильные ТелеСистемы ао
- Сбербанк а.о. 3 в.
- Газпром ао
- Другое

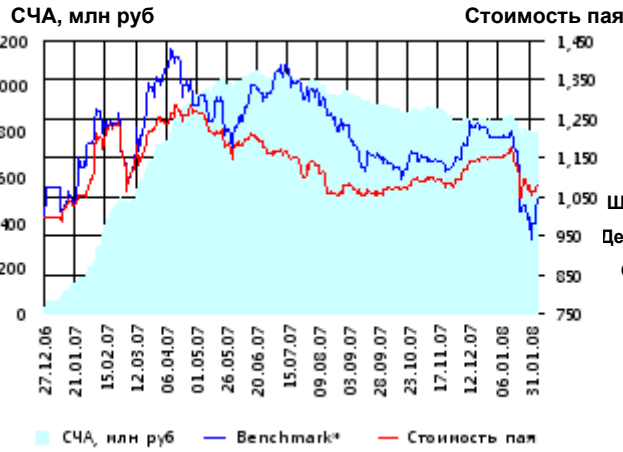
Доля	Тип вложения
64.12%	Акции обыкновенные
0.00%	Акции привилегированные
5.67%	Денежные средства
30.22%	Облигации



Тип вложения

- АО
- Облигации
- Ден. ср-ва
- АП

ОПИФА «Альфа-Капитал Электроэнергетика»



Benchmark* - EESR

Инвестиционная стратегия:

Инвестирование в ценные бумаги электроэнергетической отрасли.

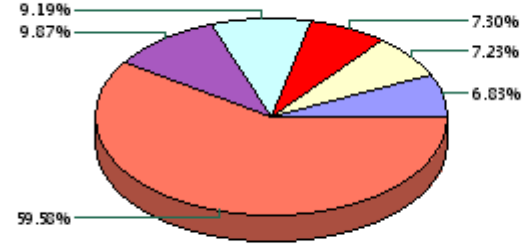
	Цена пая	СЧА	EESR*
05.02.2008	1,079.99 р.	798,613,824.52 р.	27.61
Февраль	2.63% ▲	1.93% ▲	10.89% ▲
Два месяца	-3.09% ▼	-5.77% ▼	-11.96% ▼
Три месяца	-1.63% ▼	-11.23% ▼	-9.12% ▼
Шесть месяцев	-4.60% ▼	-21.70% ▼	-19.95% ▼
Девять месяцев	-14.49% ▼	-17.19% ▼	-20.27% ▼
С начала года	-6.04% ▼	-6.05% ▼	-12.92% ▼
С даты формирования фонда	8.00% ▲	2,921.43% ▲	4.58% ▲

*EESR - PAO "ЕЭС России" акции обыкновенные

Инвестиционная цель:

Долгосрочное вложение средств в ценные бумаги недооцененных перспективных компаний электроэнергетической отрасли.

Данные по структуре портфеля: На дату: 30.01.2008



Ценные бумаги

- ПАО "ЕЭС России" ао
- МОЭК ао
- ОГК-5 а.о.
- Иркутскэнерго ао
- Газпром ао
- Другое

Доля	Тип вложения
98.24%	Акции обыкновенные
0.47%	Акции привилегированные
1.29%	Денежные средства



Тип вложения

- АО
- Ден. ср-ва
- АП

ОПИФА «Альфа-Капитал Телекоммуникации»



Benchmark* - RTSIt

Инвестиционная стратегия:

Инвестирование в ценные бумаги телекоммуникационной отрасли.

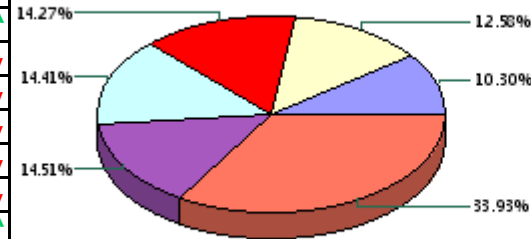
	Цена пая	СЧА	RTSIt*
05.02.2008	974.35 р.	124,471,757.97 р.	6,692.16
Февраль	1.76% ▲	2.57% ▲	0.27% ▲
Два месяца	-12.38% ▼	4.60% ▲	-13.96% ▼
Три месяца	-11.08% ▼	26.78% ▲	-10.74% ▼
Шесть месяцев	-1.25% ▼	19.84% ▲	-3.10% ▼
Девять месяцев	-6.35% ▼	14.69% ▲	-7.02% ▼
С начала года	-12.07% ▼	-5.48% ▼	-15.94% ▼
С даты формирования фонда	-2.56% ▼	1,403.30% ▲	1.51% ▲

*RTSIt - Индекс РТС - Телекоммуникации, в рублевом выражении

Инвестиционная цель:

Долгосрочное вложение средств в ценные бумаги недооцененных перспективных компаний телекоммуникационной отрасли.

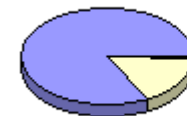
Данные по структуре портфеля: На дату: 30.01.2008



Ценные бумаги

- Северо-Западный Телеком ао
- Сибирьтелеком ао
- АФК Система а.о. 2 в.
- Мобильные ТелеСистемы ао
- Дальнев. комп. электросвязь ао
- Другое

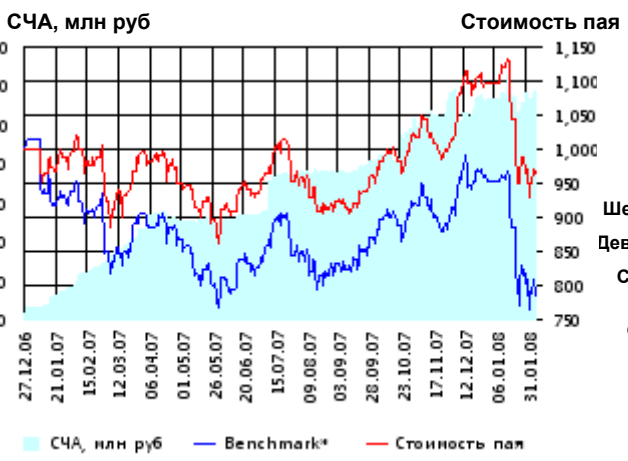
Доля	Тип вложения
82.72%	Акции обыкновенные
16.73%	Акции привилегированные
0.55%	Денежные средства



Тип вложения

- АО
- АП
- Ден. ср-ва

ОПИФА «Альфа-Капитал Нефтегаз»



Benchmark* - RTSog

Инвестиционная стратегия:

▶ Инвестирование в ценные бумаги нефтегазовой отрасли.

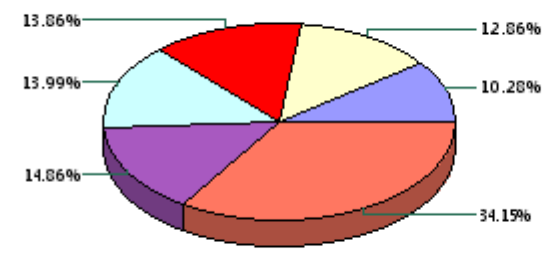
	Цена пая	СЧА	RTSog*
05.02.2008	963.6 р.	116,736,436.2 р.	5,801.29
Февраль	3.75% ▲	5.65%	2.84% ▲
Два месяца	-10.02% ▼	14.66%	-16.26% ▼
Три месяца	-7.37% ▼	15.57%	-16.82% ▼
Шесть месяцев	1.96% ▲	56.57%	-5.83% ▼
Девять месяцев	1.77% ▲	131.16%	-8.54% ▼
С начала года	-12.04% ▼	3.57%	-17.63% ▼
С даты формирования фонда	-3.64% ▼	3,092.70%	-21.39% ▼

*RTSog - Индекс РТС - Нефть и Газ, в рублевом выражении

Инвестиционная цель:

▶ Долгосрочное вложение средств в ценные бумаги недооцененных перспективных компаний нефтегазовой отрасли.

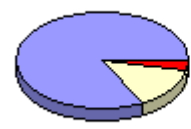
Данные по структуре портфеля: На дату: 30.01.2008



Ценные бумаги

- Газпром нефть ао
- НК ЛУКОЙЛ ао
- *НК "Роснефть" ао
- Новатэк ао
- Газпром ао
- Другое

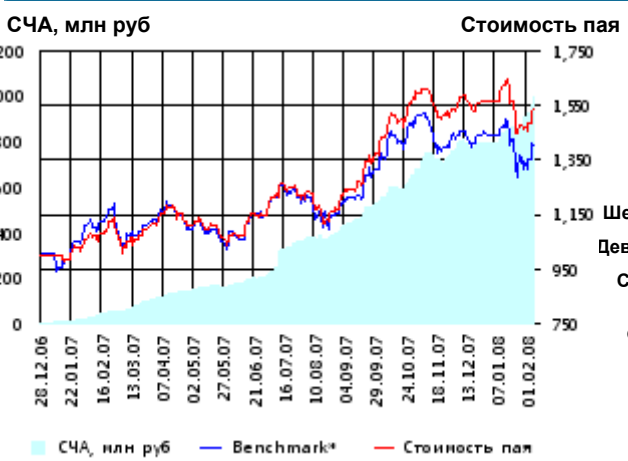
Доля	Тип вложения
82.86%	Акции обыкновенные
13.41%	Акции привилегированные
3.73%	Денежные средства



Тип вложения

- АО
- АП
- Ден. ср-ва

ОПИФА «Альфа-Капитал Металлургия»



Benchmark* - RTSmm

Инвестиционная стратегия:

▶ Инвестирование в ценные бумаги металлургической отрасли.

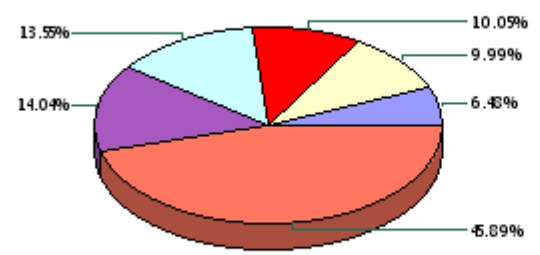
	Цена пая	СЧА	RTSmm*
05.02.2008	1,537.34 р.	995,665,690.31 р.	8,580.28
Февраль	5.63% ▲	10.07%	6.57% ▲
Два месяца	-1.68% ▼	25.64%	-2.70% ▼
Три месяца	-4.38% ▼	40.10%	-7.26% ▼
Шесть месяцев	25.28% ▲	162.13%	15.61% ▲
Девять месяцев	36.43% ▲	558.26%	24.75% ▲
С начала года	-1.93% ▼	24.99%	-2.95% ▼
С даты формирования фонда	53.73% ▲	18,176.47%	40.07% ▲

*RTSmm - Индекс РТС - Металлы и добыча, в рублевом выражении

Инвестиционная цель:

▶ Долгосрочное вложение средств в ценные бумаги недооцененных перспективных компаний металлургической отрасли.

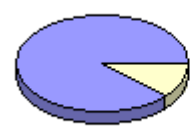
Данные по структуре портфеля: На дату: 30.01.2008



Ценные бумаги

- Мечел ао
- ГМК "Нор.Никель" ао
- Магнитогорск. мет. коиб ао
- НЛМК ао
- Северсталь ао
- Другое

Доля	Тип вложения
87.94%	Акции обыкновенные
0.00%	Акции привилегированные
12.06%	Денежные средства



Тип вложения

- АО
- Ден. ср-ва
- АП

ОИПИФ «Альфа-Капитал Индекс ММВБ»



	Цена пая	СЧА	ММВБ*
05.02.2008	1,014.08 р.	103,694,603.39 р.	1,632.37
Февраль	4.43% ↑	5.14% ↑	3.69% ↑
Два месяца	-11.12% ↓	10.44% ↑	-13.68% ↓
Три месяца	-11.41% ↓	32.28% ↑	-14.43% ↓
Шесть месяцев	0.22% ↑	47.84% ↑	-3.38% ↓
Девять месяцев	-0.90% ↓	44.29% ↑	-3.88% ↓
С начала года	-10.82% ↓	9.40% ↑	-13.58% ↓
С даты формирования фонда	1.41% ↑	1,215.12% ↑	-0.64% ↓

*ММВБ - Индекс ММВБ

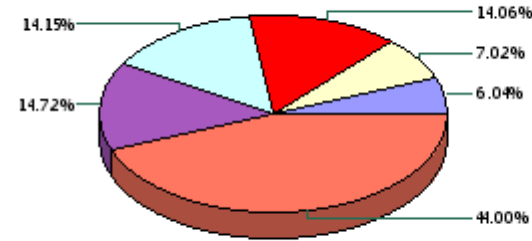
Инвестиционная цель:

▶ Долгосрочное вложение средств в ценные бумаги формирующие индекс ММВБ.

Инвестиционная стратегия:

▶ Основными объектами инвестиций являются ценные бумаги, по которым рассчитывается индекс ММВБ, а также денежные средства, включая иностранную валюту, на счетах и во вкладах в кредитных организациях.

Данные по структуре портфеля: На дату: 30.01.2008



Ценные бумаги

- Мобильные ТелеСистемы ао
- ГК "Нор.Никель" ао
- Сбербанк а.о. з.в.
- НК ЛУКОЙЛ ао
- Газпром ао
- Другое

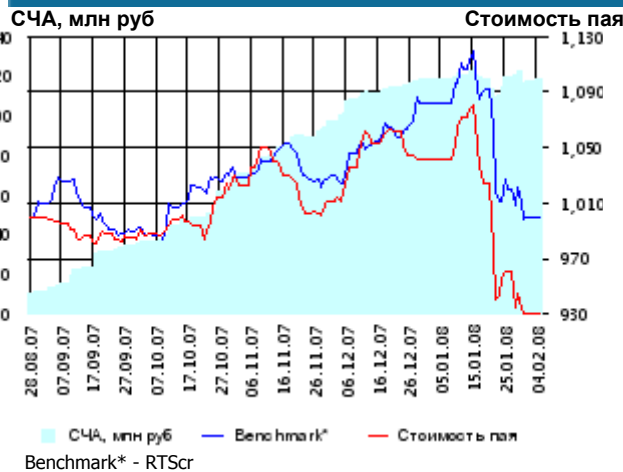
Доля	Тип вложения
90.67%	Акции обыкновенные
3.97%	Акции привилегированные
5.36%	Денежные средства



Тип вложения

- АО
- Ден. ср-ва
- АП

ОПИФА «Альфа-Капитал Потребительский сектор»



	Цена пая	СЧА	RTScr*
05.02.2008	927.08 р.	118,299,940.88 р.	8,378.53
Февраль	1.95% ↑	1.81% ↑	0.18% ↑
Два месяца	-9.90% ↓	10.48% ↑	-3.46% ↓
С даты формирования фонда	-7.29% ↓	1,067.60% ↑	-0.01% ↓

*RTScr - Индекс РТС - Потребительские товары и розничная торговля, в рублевом выражении

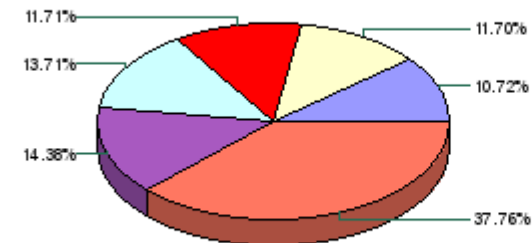
Инвестиционная цель:

▶ Получение дохода за счет долгосрочного вложения средств в ценные бумаги перспективных компаний потребительского сектора. Возможность инвестирования в бизнесы, находящиеся на ранней стадии развития обещает потенциально более высокий рост по сравнению с традиционными отраслями экономики.

Инвестиционная стратегия:

▶ Долгосрочное инвестирование в акции компаний финансового рынка. Основными драйверами являются рост сбережений населения и потребность в розничных финансовых услугах, ведущие к активному развитию сектора.

Данные по структуре портфеля: На дату: 30.01.2008



Ценные бумаги

- Северсталь-авто а.о.
- Мобильные ТелеСистемы ао
- Магнит ао
- Газпром ао
- Верофарма ао
- Другое

Доля	Тип вложения
85.30%	Акции обыкновенные
11.34%	Акции привилегированные
3.36%	Денежные средства



Тип вложения

- АО
- АП
- Ден. ср-ва

ОПИФА «Альфа-Капитал Предприятия с государственным участием»



	Цена пая	СЧА	MMVB*
05.02.2008	949.77 р.	83,036,770.24 р.	1,632.37
Февраль	4.39% ▲	4.87% ▲	3.69% ▲
Два месяца	-10.96% ▼	23.14%	- 13.68% ▼
С даты формирования фонда	-5.02% ▼	675.03% ▲	- 2.05% ▼

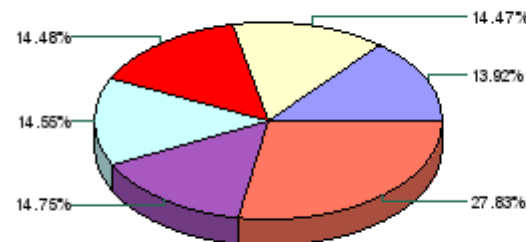
*MMVB - Индекс MMBB

Инвестиционная цель:

Получение дохода за счет долгосрочного вложения средств в ценные бумаги перспективных компаний компаний с государственным участием.

Данные по структуре портфеля:

На дату: 30.01.2008

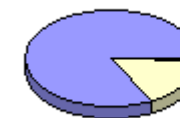


Ценные бумаги

- РАО "ЕЭС России" ао
- Сбербанк а.о. 3 в.
- Газпром ао
- акц.пр. ОАО АК "Транснефть"
- Банк ВТБ а.о. 3 выпуск
- Другое

Тип вложения

Доля	Тип вложения
82.48%	Акции обыкновенные
16.80%	Акции привилегированные
0.72%	Денежные средства



- АО
- АП
- Ден. ср-ва

Инвестиционная стратегия:

Инвестирование средств в акции компаний, часть акций которых закреплена в государственной собственности. Относительный вес акций, включенных в портфель, определяется потенциалом роста стоимости данных акций.

ОПИФА «Альфа-Капитал Финансы»



	Цена пая	СЧА	SBER03*
05.02.2008	906.41 р.	70,455,872.21 р.	89.32
Февраль	- 0.30% ▼	- 0.02% ▼	- 0.15% ▼
Два месяца	-11.08% ▼	-12.46% ▼	- 14.80% ▼
С даты формирования фонда	-9.36% ▼	535.68% ▲	- 5.47% ▼

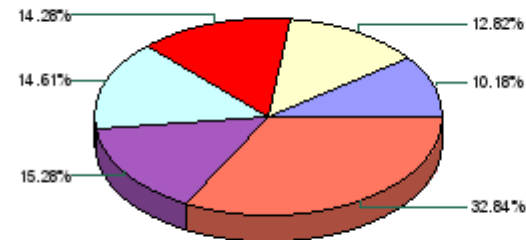
*SBER03 - Сбербанк акции обыкновенные, 3-ий выпуск

Инвестиционная цель:

Долгосрочное инвестирование в акции компаний финансового рынка. Основными драйверами являются рост сбережений населения и потребность в розничных финансовых услугах, ведущие к активному развитию сектора.

Данные по структуре портфеля:

На дату: 30.01.2008



Ценные бумаги

- Сбербанк а.п. 3 в.
- УРСА Банк а.п.
- Банк "Возрождение"-ао
- Газпром ао
- Банк ВТБ а.о. 3 выпуск
- Другое

Тип вложения

Доля	Тип вложения
63.68%	Акции обыкновенные
22.99%	Акции привилегированные
13.33%	Денежные средства



- АО
- АП
- Ден. ср-ва

ООО «Управляющая компания «Альфа-Капитал». Лицензия на осуществление деятельности по управлению инвестиционными фондами, паевыми инвестиционными фондами и негосударственными пенсионными фондами № 21-000-1-00028 от 22 сентября 1998 года, выдана ФКЦБ России без ограничения срока действия. Правилами Д.У. паевых инвестиционных фондов под управлением ООО Управляющая компания «Альфа-Капитал» предусмотрены скидки к расчетной стоимости паев при их погашении. Обращаем Ваше внимание, что взимание скидок уменьшает доходность инвестиций в инвестиционные паи фондов

Стоимость инвестиционных паев может увеличиваться и уменьшаться, результаты инвестирования в прошлом не определяют доходы в будущем, государство не гарантирует доходность инвестиций в инвестиционные фонды. Прежде чем приобрести инвестиционный пай, следует внимательно ознакомиться с правилами доверительного управления фондом. Подробная информация о деятельности ООО «Управляющая компания «Альфа-Капитал» и ПИФов, находящихся под ее управлением, включая тексты правил доверительного управления, всех изменений и дополнений к ним, а также сведения о местах приема заявок на приобретение, погашение и обмен инвестиционных паев размещена на сайте ООО «Управляющая компания «Альфа-Капитал»: www.alfacapital.ru