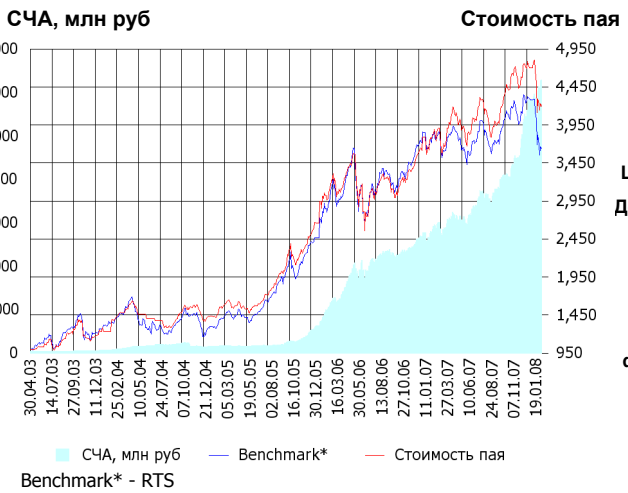


## ОПИФА «Альфа-Капитал Акции»



	Цена пая	СЧА	RTS*
<b>06.02.2008</b>	<b>4,195.37 р.</b>	<b>6,286,519,937.71 р.</b>	<b>47,747.24</b>
<b>Февраль</b>	1.29% ▲	2.63% ▲	2.30% ▲
<b>Три месяца</b>	-10.35% ▼	40.32% ▲	- 14.99% ▼
<b>Шесть месяцев</b>	2.15% ▲	71.63% ▲	- 3.89% ▼
<b>Девять месяцев</b>	3.93% ▲	98.04% ▲	- 3.87% ▼
<b>С начала года</b>	-10.73% ▼	8.09% ▲	- 15.08% ▼
<b>За год</b>	7.69% ▲	112.49% ▲	- 6.24% ▼
<b>За три года</b>	168.30% ▲	3,704.43% ▲	159.87% ▲
<b>С даты формирования фонда</b>	319.54% ▲	20,081.45% ▲	263.49% ▲

\*RTS - Индекс РТС, в рублевом выражении

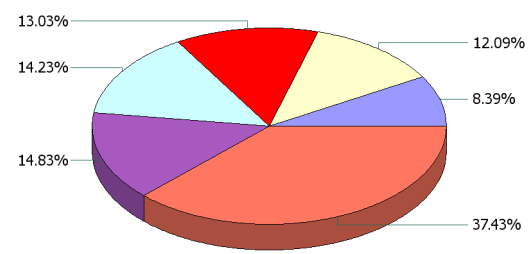
### Инвестиционная цель:

Получение максимальной прибыли, сопоставимой с динамикой роста рынка акций.

### Инвестиционная стратегия:

Инвестирование преимущественно в ликвидные акции ведущих российских компаний, а также акции второго эшелона, имеющие значительный потенциал роста.

## Данные по структуре портфеля: На дату: 31.01.2008



### Ценные бумаги

- Северсталь ао
- Мобильные ТелеСистемы ао
- ГМК "Нор.Никель" ао
- Сбербанк а.о. 3 в.
- Газпром ао
- Другое

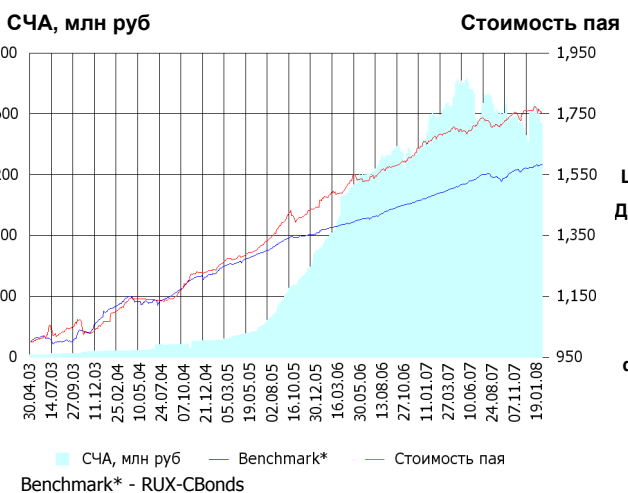
### Доля Тип вложения

93.37%	Акции обыкновенные
1.99%	Акции привилегированные
4.64%	Денежные средства

### Тип вложения

- АО
- Ден. ср-ва
- АП

## ОПИФО «Альфа-Капитал Облигации Плюс»



	Цена пая	СЧА	RUX-CBonds*
<b>06.02.2008</b>	<b>1,750.84 р.</b>	<b>1,539,282,558.41 р.</b>	<b>218.48</b>
<b>Февраль</b>	- 0.24% ▼	- 0.34% ▼	0.07% ▲
<b>Три месяца</b>	-0.22% ▼	-2.52% ▼	1.17% ▲
<b>Шесть месяцев</b>	1.29% ▲	-11.07% ▼	1.91% ▲
<b>Девять месяцев</b>	3.00% ▲	-15.37% ▼	4.42% ▲
<b>С начала года</b>	-0.66% ▼	-5.28% ▼	0.59% ▲
<b>За год</b>	4.46% ▲	-2.66% ▼	6.64% ▲
<b>За три года</b>	39.40% ▲	1,277.99% ▲	27.36% ▲
<b>С даты формирования фонда</b>	75.08% ▲	9,798.92% ▲	58.25% ▲

\*RUX-CBonds - Индекс RUX-CBonds

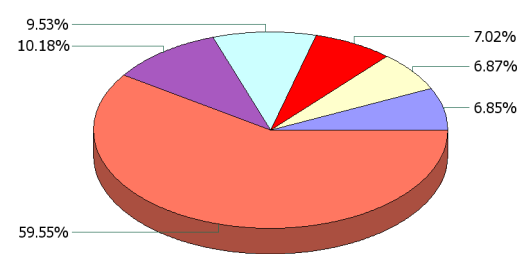
### Инвестиционная цель:

Получение стабильного дохода, превышающего доход по банковскому депозиту и сопоставимого с динамикой роста рынка облигаций.

### Инвестиционная стратегия:

Инвестиции в государственные, муниципальные и корпоративные облигации. При благоприятной рыночной ситуации добавляются инвестиции в ликвидные акции российских компаний.

## Данные по структуре портфеля: На дату: 31.01.2008



### Ценные бумаги

- ОГК-5 обл. сер. 01
- ОГК-5 а.о.
- Банк ВТБ 24 о.к. 1 в.
- ГПБ-Иптк-1
- ВТБ лизинг финанс.о.к. 1 в.
- Другое

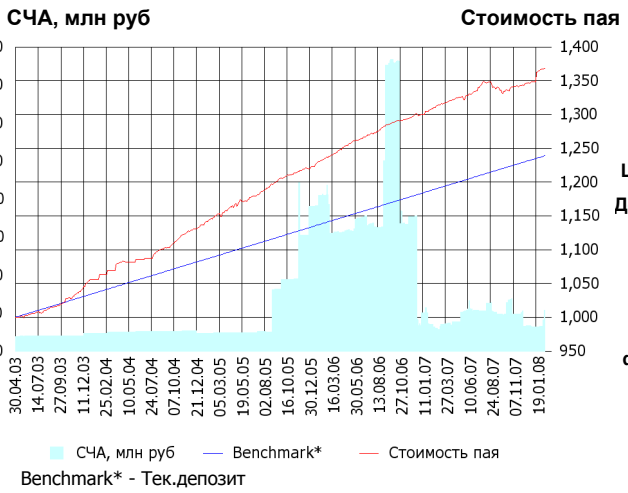
### Доля Тип вложения

14.31%	Акции обыкновенные
0.11%	Акции привилегированные
3.55%	Денежные средства
82.03%	Облигации

### Тип вложения

- Облигации
- АО
- Ден. ср-ва
- АП

## ОПИФО «Альфа-Капитал Резерв»



	Цена пая	СЧА	Тек.депозит*
<b>06.02.2008</b>	<b>1,368.4 р.</b>	<b>42,734,447.69 р.</b>	<b>123,876.71</b>
<b>Февраль</b>	0.08% ▲	30.67%	0.07% ▲
<b>Три месяца</b>	1.91% ▲	9.30%	1.02% ▲
<b>Шесть месяцев</b>	1.44% ▲	-15.03%	2.07% ▲
<b>Девять месяцев</b>	3.22% ▲	37.95%	3.14% ▲
<b>С начала года</b>	1.47% ▲	69.22%	0.41% ▲
<b>За год</b>	4.41% ▲	69.44%	4.19% ▲
<b>За три года</b>	19.35% ▲	126.08%	13.76% ▲
<b>С даты формирования фонда</b>	36.84% ▲	174.82%	23.88% ▲

\*Тек.депозит - Расчетный депозит - 5%

### Инвестиционная стратегия:

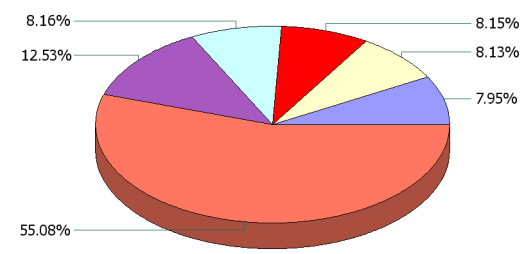
Инвестиции в максимально надежные и ликвидные государственные, муниципальные и корпоративные облигации, а также денежные средства.

### Инвестиционная цель:

Получение стабильного дохода, превышающего доход по депозиту до востребования, при минимизации рисков сокращения суммы инвестиций.

### Данные по структуре портфеля:

На дату: 31.01.2008




#### Ценные бумаги

- ВТБ - 4 об
- Россельхозбанк(ОАО) обл.
- ЦентрТелеком о.к. 5 в.
- Админ.ЯНАО
- ОФЗ 46001
- Другое

#### Доля Тип вложения

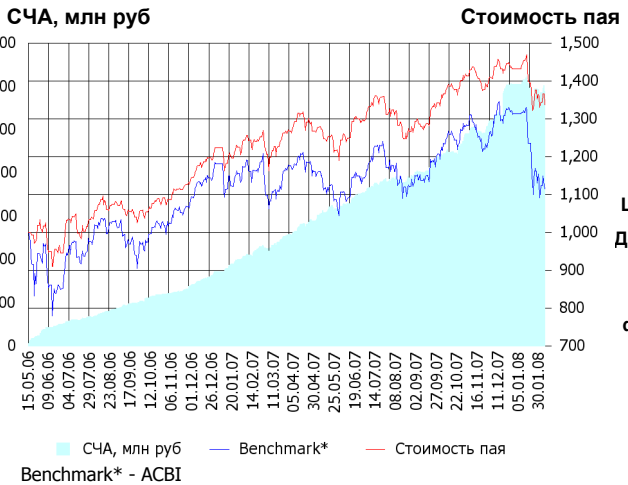
6.06%	Денежные средства
93.94%	Облигации



#### Тип вложения

- Облигации
- Ден. ср-ва

## ОПИФ СИ «Альфа-Капитал Сбалансированный»



	Цена пая	СЧА	АСВБ*
<b>06.02.2008</b>	<b>1,336.2 р.</b>	<b>2,353,452,291.33 р.</b>	<b>28,735.74</b>
<b>Февраль</b>	0.43% ▲	1.58%	2.29% ▲
<b>Два месяца</b>	-7.10% ▼	10.62%	- 14.88% ▼
<b>Три месяца</b>	-6.44% ▼	17.32%	- 14.95% ▼
<b>Шесть месяцев</b>	1.68% ▲	51.64%	- 3.87% ▼
<b>Девять месяцев</b>	4.47% ▲	93.31%	- 3.85% ▼
<b>С начала года</b>	-6.66% ▼	-2.63%	- 15.04% ▼
<b>С даты формирования фонда</b>	33.62% ▲	11,978.57%	11.50% ▲

\*АСВБ - Внутренний сбалансированный индекс УК

### Инвестиционная стратегия:

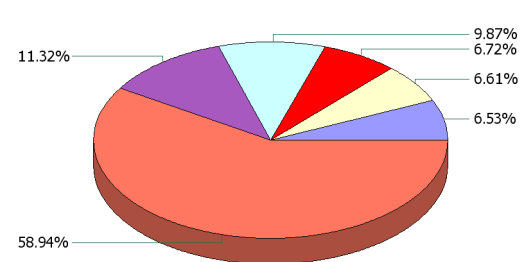
Инвестирование в акции-лидеры роста фондового рынка, в акции фундаментально недооцененных компаний и в инструменты с фиксированной доходностью.

### Инвестиционная цель:

Получение долгосрочного прироста стоимости при средней волатильности стоимости пая.

### Данные по структуре портфеля:

На дату: 31.01.2008

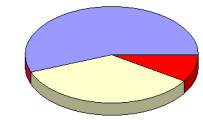


#### Ценные бумаги

- Мобильные ТелеСистемы ао
- ВТБ лизинг финанс о.к. 1 в.
- ГМК "Нор.Никель" ао
- Сбербанк а.о. 3 в.
- Газпром ао
- Другое

#### Доля Тип вложения

55.75%	Акции обыкновенные
0.00%	Акции привилегированные
9.08%	Денежные средства
35.17%	Облигации



#### Тип вложения

- АО
- Облигации
- Ден. ср-ва
- АП

## ОПИФА «Альфа-Капитал Электроэнергетика»



	Цена пая	СЧА	EESR*
<b>06.02.2008</b>	<b>1,056.13 р.</b>	<b>779,711,999.96 р.</b>	<b>26.1</b>
<b>Февраль</b>	0.37% ▲	- 0.49% ▼	4.83% ▲
<b>Два месяца</b>	-5.71% ▼	-8.42% ▼	- 16.50% ▼
<b>Три месяца</b>	-3.62% ▼	-13.80% ▼	- 13.44% ▼
<b>Шесть месяцев</b>	-6.85% ▼	-23.90% ▼	- 24.79% ▼
<b>Девять месяцев</b>	-15.85% ▼	-20.16% ▼	- 24.45% ▼
<b>С начала года</b>	-8.12% ▼	-8.27% ▼	- 17.68% ▼
<b>С даты формирования фонда</b>	5.61% ▲	2,849.92%	- 1.14% ▼

\*EESR - PAO "ЕЭС России" акции обыкновенные

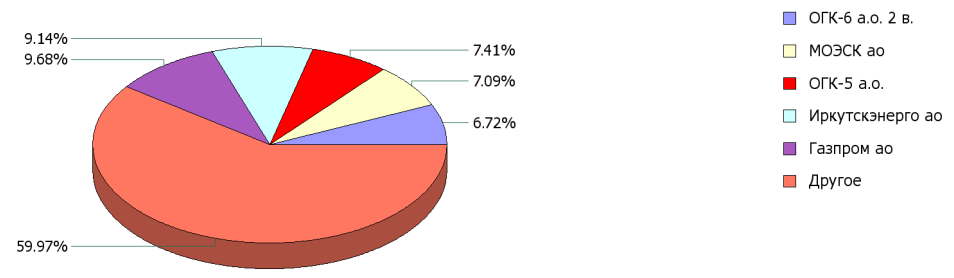
### Инвестиционная цель:

Долгосрочное вложение средств в ценные бумаги недооцененных перспективных компаний электроэнергетической отрасли.

### Инвестиционная стратегия:

Инвестирование в ценные бумаги электроэнергетической отрасли.

## Данные по структуре портфеля: На дату: 31.01.2008



### Ценные бумаги

- ОГК-6 а.о. 2 в.
- МОЭСК ао
- ОГК-5 а.о.
- Иркутскэнерго ао
- Газпром ао
- Другое

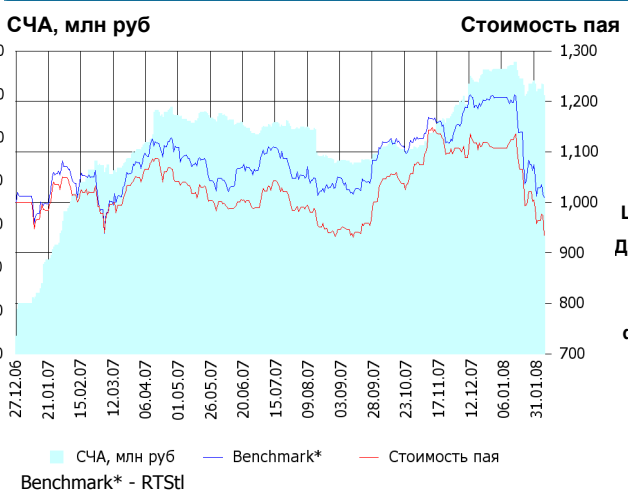
### Доля Тип вложения

Доля	Тип вложения
99.46%	Акции обыкновенные
0.46%	Акции привилегированные
0.08%	Денежные средства

### Тип вложения

- АО
- АП
- Ден. ср-ва

## ОПИФА «Альфа-Капитал Телекоммуникации»



	Цена пая	СЧА	RTStI*
<b>06.02.2008</b>	<b>935.01 р.</b>	<b>119,375,066.81 р.</b>	<b>6,653.06</b>
<b>Февраль</b>	- 2.35% ▼	- 1.63% ▼	- 0.32% ▼
<b>Два месяца</b>	-14.07% ▼	3.49% ▲	- 15.12% ▼
<b>Три месяца</b>	-14.94% ▼	21.40% ▲	- 11.18% ▼
<b>Шесть месяцев</b>	-5.76% ▼	14.15% ▲	- 3.98% ▼
<b>Девять месяцев</b>	-9.88% ▼	10.08% ▲	- 7.71% ▼
<b>С начала года</b>	-15.62% ▼	-9.35% ▼	- 16.44% ▼
<b>С даты формирования фонда</b>	-6.50% ▼	1,341.75% ▲	0.92% ▲

\*RTStI - Индекс РТС - Телекоммуникации, в рублевом выражении

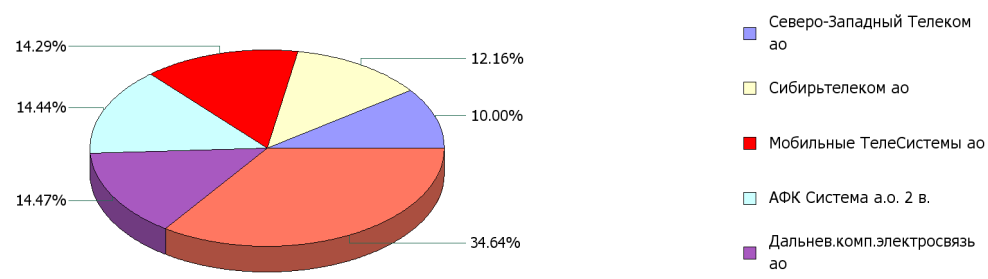
### Инвестиционная цель:

Долгосрочное вложение средств в ценные бумаги недооцененных перспективных компаний телекоммуникационной отрасли.

### Инвестиционная стратегия:

Инвестирование в ценные бумаги телекоммуникационной отрасли.

## Данные по структуре портфеля: На дату: 31.01.2008



### Ценные бумаги

- Северо-Западный Телеком ао
- Сибирьтелеком ао
- Мобильные ТелеСистемы ао
- АФК Система а.о. 2 в.
- Дальнев.комп.электросвязь ао
- Другое

### Доля Тип вложения

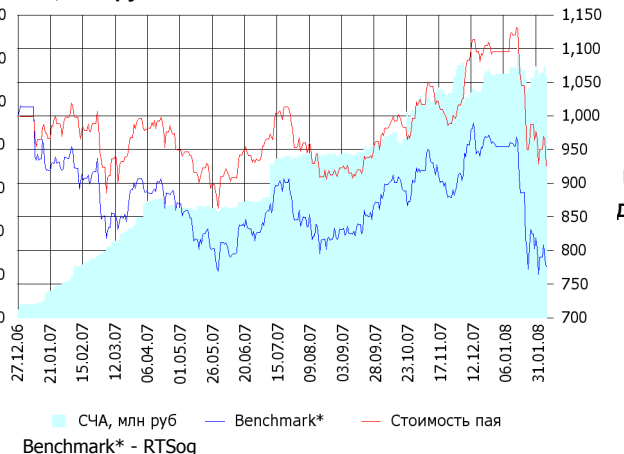
Доля	Тип вложения
82.29%	Акции обыкновенные
16.85%	Акции привилегированные
0.86%	Денежные средства

### Тип вложения

- АО
- АП
- Ден. ср-ва

**ОПИФА «Альфа-Капитал Нефтегаз»**

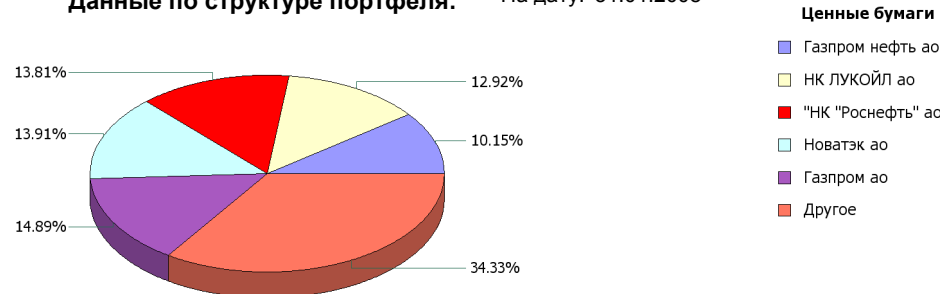
**СЧА, млн руб** **Стоимость пая**



	Цена пая	СЧА	RTSog*
<b>06.02.2008</b>	<b>925.74 р.</b>	<b>111,446,718.72 р.</b>	<b>5,722.73</b>
<b>Февраль</b>	-0.32% ▼	0.86% ▲	1.44% ▲
<b>Два месяца</b>	-14.52% ▼	9.56% ▲	-19.05% ▼
<b>Три месяца</b>	-11.91% ▼	9.14% ▲	-18.41% ▼
<b>Шесть месяцев</b>	-2.62% ▼	48.63% ▲	-7.29% ▼
<b>Девять месяцев</b>	-2.20% ▼	119.98% ▲	-9.40% ▼
<b>С начала года</b>	-15.49% ▼	-1.12% ▼	-18.75% ▼
<b>С даты формирования фонда</b>	-7.43% ▼	2,948.03% ▲	-22.46% ▼

\*RTSog - Индекс РТС - Нефть и Газ, в рублевом выражении

**Данные по структуре портфеля:** На дату: 31.01.2008



**Ценные бумаги**

- Газпром нефть ао
- НК ЛУКОЙЛ ао
- "НК "Роснефть" ао
- Новатэк ао
- Газпром ао
- Другое

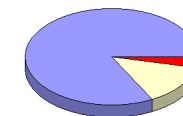
**Инвестиционная стратегия:**

Инвестирование в ценные бумаги нефтегазовой отрасли.

**Инвестиционная цель:**

Долгосрочное вложение средств в ценные бумаги недооцененных перспективных компаний нефтегазовой отрасли.

Доля	Тип вложения
82.78%	Акции обыкновенные
13.51%	Акции привилегированные
3.71%	Денежные средства

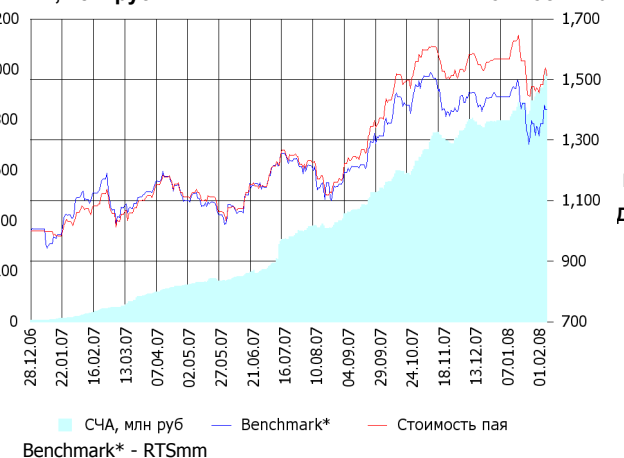


**Тип вложения**

- АО
- АП
- Ден. ср-ва

**ОПИФА «Альфа-Капитал Металлургия»**

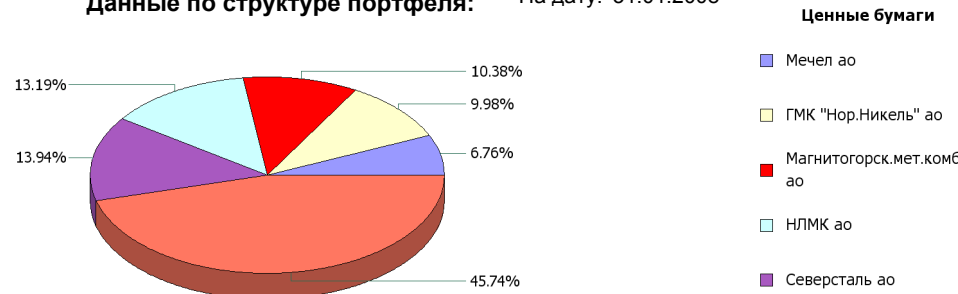
**СЧА, млн руб** **Стоимость пая**



	Цена пая	СЧА	RTSmm*
<b>06.02.2008</b>	<b>1,512.52 р.</b>	<b>983,111,900.43 р.</b>	<b>8,576.5</b>
<b>Февраль</b>	3.92% ▲	8.68% ▲	6.52% ▲
<b>Два месяца</b>	-4.45% ▼	22.44% ▲	-3.91% ▼
<b>Три месяца</b>	-5.85% ▼	36.00% ▲	-8.07% ▼
<b>Шесть месяцев</b>	23.20% ▲	158.69% ▲	16.69% ▲
<b>Девять месяцев</b>	33.04% ▲	523.93% ▲	24.22% ▲
<b>С начала года</b>	-3.51% ▼	23.42% ▲	-2.99% ▼
<b>С даты формирования фонда</b>	51.25% ▲	17,946.04% ▲	40.01% ▲

\*RTSmm - Индекс РТС - Металлы и добыча, в рублевом выражении

**Данные по структуре портфеля:** На дату: 31.01.2008



**Ценные бумаги**

- Мечел ао
- ГМК "Нор.Никель" ао
- Магнитогорск.мет.комб ао
- НЛМК ао
- Северсталь ао
- Другое

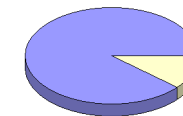
**Инвестиционная стратегия:**

Инвестирование в ценные бумаги металлургической отрасли.

**Инвестиционная цель:**

Долгосрочное вложение средств в ценные бумаги недооцененных перспективных компаний металлургической отрасли.

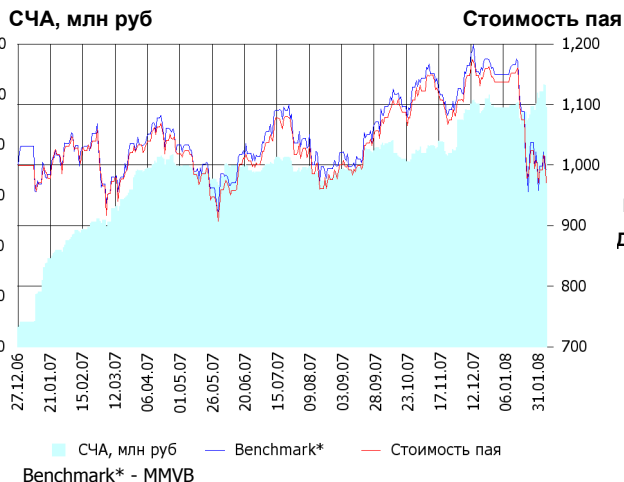
Доля	Тип вложения
88.64%	Акции обыкновенные
0.00%	Акции привилегированные
11.36%	Денежные средства



**Тип вложения**

- АО
- Ден. ср-ва
- АП

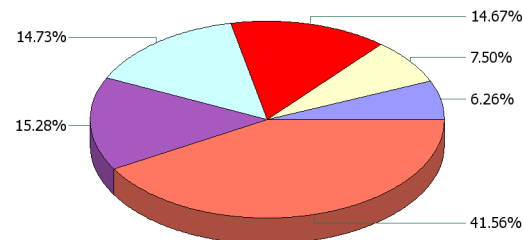
ОИПИФ «Альфа-Капитал Индекс ММВБ»



	Цена пая	СЧА	ММВБ*
06.02.2008	970.93 р.	94,895,328.97 р.	1,631.1
Февраль	- 0.01% ▼	- 3.78% ▼	3.61% ▲
Два месяца	-15.42% ▼	1.38% ▲	- 14.75% ▼
Три месяца	-15.48% ▼	19.05% ▲	- 14.31% ▼
Шесть месяцев	-4.75% ▼	34.02% ▲	- 3.60% ▼
Девять месяцев	-5.17% ▼	32.06% ▲	- 3.92% ▼
С начала года	-14.61% ▼	0.11% ▲	- 13.65% ▼
С даты формирования фонда	-2.91% ▼	1,103.52%	- 0.72% ▼

\*ММВБ - Индекс ММВБ

Данные по структуре портфеля: На дату: 31.01.2008



Ценные бумаги

- Мобильные ТелеСистемы ао
- ГМК "Нор.Никель" ао
- Сбербанк а.о. 3 в.
- НК ЛУКОЙЛ ао
- Газпром ао
- Другое

Тип вложения

- АО
- АП
- Ден. ср-ва

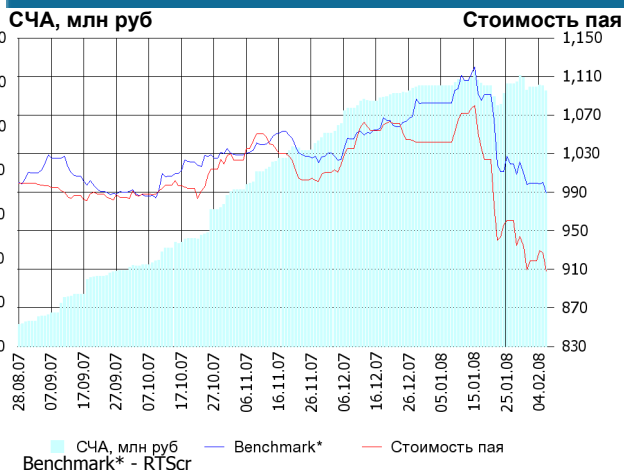
Инвестиционная цель:

Долгосрочное вложение средств в ценные бумаги формирующие индекс ММВБ.

Инвестиционная стратегия:

Основными объектами инвестиций являются ценные бумаги, по которым рассчитывается индекс ММВБ, а также денежные средства, включая иностранную валюту, на счетах и во вкладах в кредитных организациях.

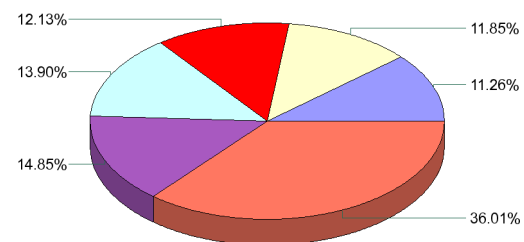
ОПИФА «Альфа-Капитал Потребительский сектор»



	Цена пая	СЧА	RTSr*
06.02.2008	908.13 р.	116,128,497.48 р.	8,293.04
Февраль	- 0.14% ▼	- 0.05% ▼	- 0.84% ▼
Два месяца	-12.28% ▼	7.22% ▲	- 5.40% ▼
С даты формирования фонда	-9.19% ▼	1,046.17%	- 1.03% ▼

\*RTSr - Индекс РТС - Потребительские товары и розничная торговля, в рублевом выражении

Данные по структуре портфеля: На дату: 31.01.2008



Ценные бумаги

- Северсталь-авто а.о.
- Мобильные ТелеСистемы ао
- Магнит оа
- Газпром ао
- Верофарма ао
- Другое

Тип вложения

- АО
- АП
- Ден. ср-ва

Инвестиционная цель:

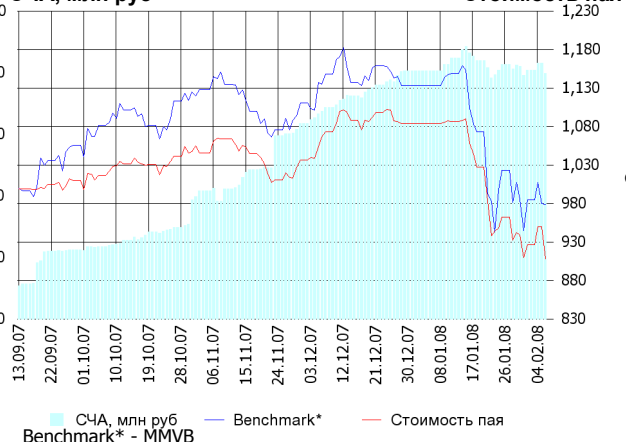
Получение дохода за счет долгосрочного вложения средств в ценные бумаги перспективных компаний потребительского сектора. Возможность инвестирования в бизнесы, находящиеся на ранней стадии развития обещает потенциально более высокий рост по сравнению с традиционными отраслями экономики.

Инвестиционная стратегия:

Долгосрочное инвестирование в акции компаний финансового рынка. Основными драйверами являются рост сбережений населения и потребность в розничных финансовых услугах, ведущие к активному развитию сектора.

**ОПИФА «Альфа-Капитал Предприятия с государственным участием»**

СЧА, млн руб      Стоимость пая



**Инвестиционная стратегия:**

Инвестирование средств в акции компаний, часть акций которых закреплена в государственной собственности. Относительный вес акций, включенных в портфель, определяется потенциалом роста стоимости данных акций.

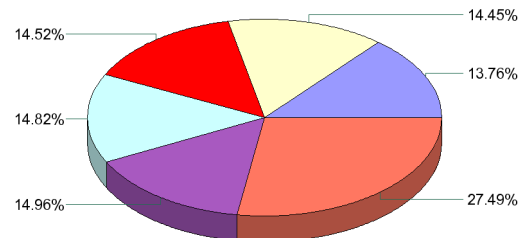
	Цена пая	СЧА	MMVB*
06.02.2008	907.76 р.	79,622,516.01 р.	1,631.1
Февраль	- 0.23% ▼	0.56% ▲	3.61% ▲
Два месяца	-15.40% ▼	15.98% ▲	- 14.75% ▼
С даты формирования фонда	-9.22% ▼	643.17% ▲	- 2.12% ▼

\*MMVB - Индекс ММВБ

**Инвестиционная цель:**

Получение дохода за счет долгосрочного вложения средств в ценные бумаги перспективных компаний компаний с государственным участием.

**Данные по структуре портфеля:** На дату: 31.01.2008



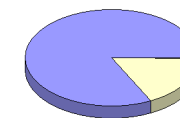
**Ценные бумаги**

- РАО "ЕЭС России" ао
- Газпром ао
- Сбербанк а.о. 3 в.
- Банк ВТБ а.о. 3 выпуск
- акц.пр. ОАО АК "Транснефть"
- Другое

**Тип вложения**

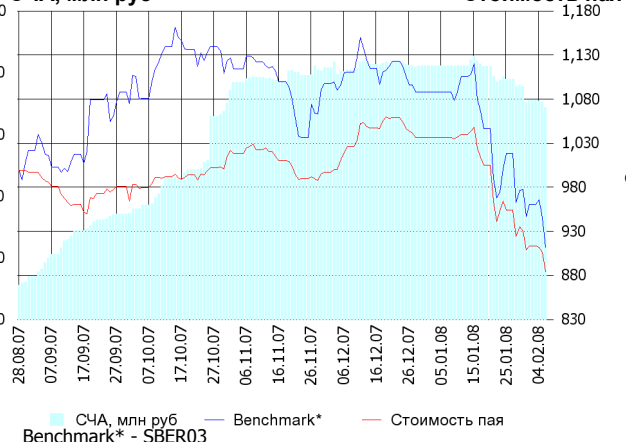
- АО
- АП
- Ден. ср-ва

Доля	Тип вложения
82.43%	Акции обыкновенные
17.27%	Акции привилегированные
0.30%	Денежные средства



**ОПИФА «Альфа-Капитал Финансы»**

СЧА, млн руб      Стоимость пая



**Инвестиционная стратегия:**

Получение дохода за счет долгосрочного вложения средств в ценные бумаги перспективных компаний финансового сектора.

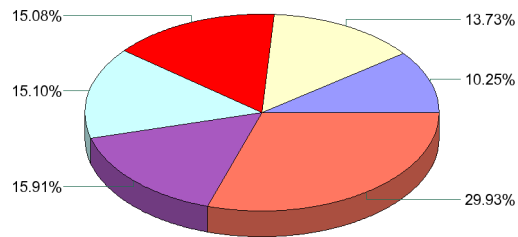
	Цена пая	СЧА	SBER03*
06.02.2008	884.35 р.	68,718,181.01 р.	86.19
Февраль	- 2.73% ▼	- 2.48% ▼	- 3.64% ▼
Два месяца	-13.82% ▼	-15.24% ▼	- 17.88% ▼
С даты формирования фонда	-11.57% ▼	520.00% ▲	- 8.78% ▼

\*SBER03 - Сбербанк акции обыкновенные, 3-ий выпуск

**Инвестиционная цель:**

Долгосрочное инвестирование в акции компаний финансового рынка. Основными драйверами являются рост сбережений населения и потребность в розничных финансовых услугах, ведущие к активному развитию сектора.

**Данные по структуре портфеля:** На дату: 31.01.2008



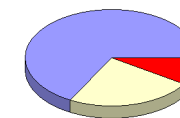
**Ценные бумаги**

- Сбербанк а.п. 3 в.
- УРСА Банк а.п.
- Банк "Возрождение"-ао
- Газпром ао
- Банк ВТБ а.о. 3 выпуск
- Другое

**Тип вложения**

- АО
- АП
- Ден. ср-ва

Доля	Тип вложения
66.90%	Акции обыкновенные
23.98%	Акции привилегированные
9.12%	Денежные средства





ООО «Управляющая компания «Альфа-Капитал». Лицензия на осуществление деятельности по управлению инвестиционными фондами, паевыми инвестиционными фондами и негосударственными пенсионными фондами № 21-000-1-00028 от 22 сентября 1998 года, выдана ФКЦБ России без ограничения срока действия. Правилами Д.У. паевых инвестиционных фондов под управлением ООО Управляющая компания «Альфа-Капитал» предусмотрены скидки к расчетной стоимости паев при их погашении. Обращаем Ваше внимание, что взимание скидок уменьшает доходность инвестиций в инвестиционные паи фондов

Стоимость инвестиционных паев может увеличиваться и уменьшаться, результаты инвестирования в прошлом не определяют доходы в будущем, государство не гарантирует доходность инвестиций в инвестиционные фонды. Прежде чем приобрести инвестиционный пай, следует внимательно ознакомиться с правилами доверительного управления фондом. Подробная информация о деятельности ООО «Управляющая компания «Альфа-Капитал» и ПИФов, находящихся под ее управлением, включая тексты правил доверительного управления, всех изменений и дополнений к ним, а также сведения о местах приема заявок на приобретение, погашение и обмен инвестиционных паев размещена на сайте ООО «Управляющая компания «Альфа-Капитал»: [www.alfacapital.ru](http://www.alfacapital.ru)