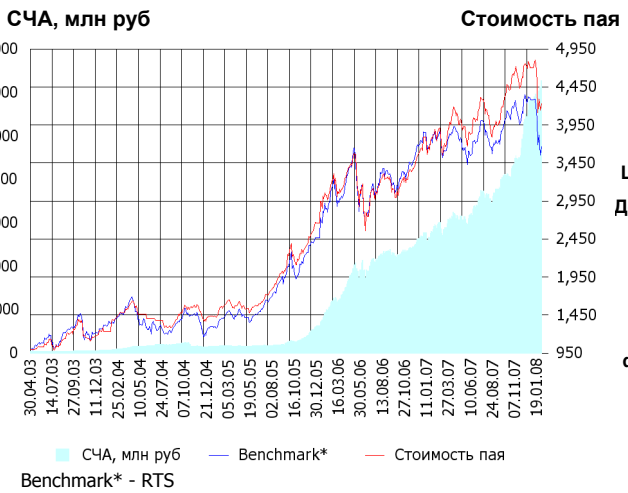


**ОПИФА «Альфа-Капитал Акции»**



	Цена пая	СЧА	RTS*
<b>04.02.2008</b>	<b>4,353.99 р.</b>	<b>6,458,055,581.06 р.</b>	<b>49,151.8</b>
<b>Февраль</b>	5.12% ▲	5.43% ▲	5.30% ▲
<b>Три месяца</b>	-5.38% ▼	49.06% ▲	-10.57% ▼
<b>Шесть месяцев</b>	5.05% ▲	75.69% ▲	-2.41% ▼
<b>Девять месяцев</b>	8.19% ▲	104.70% ▲	-1.17% ▼
<b>С начала года</b>	-7.35% ▼	11.04% ▲	-12.58% ▼
<b>За год</b>	13.09% ▲	120.35% ▲	-2.58% ▼
<b>За три года</b>	180.04% ▲	3,832.67% ▲	168.31% ▲
<b>С даты формирования фонда</b>	335.40% ▲	20,632.12% ▲	274.18% ▲

\*RTS - Индекс РТС, в рублевом выражении

**Инвестиционная цель:**

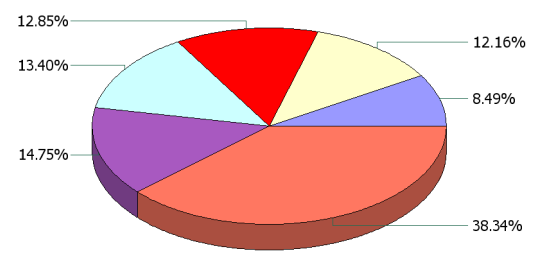
Получение максимальной прибыли, сопоставимой с динамикой роста рынка акций.

**Инвестиционная стратегия:**

Инвестирование преимущественно в ликвидные акции ведущих российских компаний, а также акции второго эшелона, имеющие значительный потенциал роста.

**Данные по структуре портфеля:**

На дату: 29.01.2008

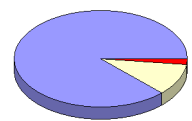


**Ценные бумаги**

- Северсталь ао
- Мобильные ТелеСистемы ао
- ГМК "Нор.Никель" ао
- Сбербанк а.о. 3 в.
- Газпром ао
- Другое

**Доля Тип вложения**

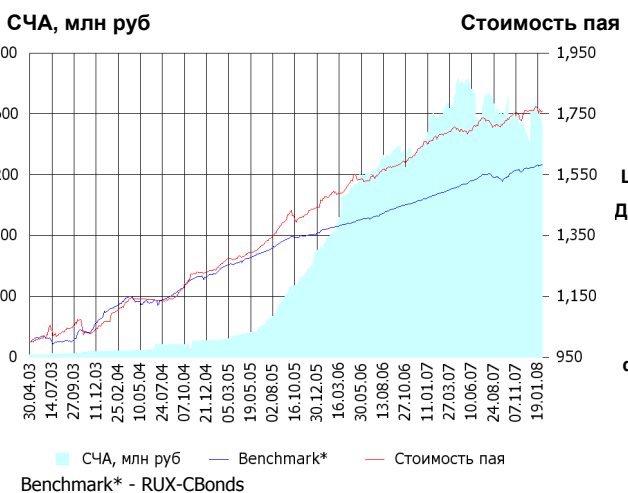
87.46%	Акции обыкновенные
1.86%	Акции привилегированные
10.68%	Денежные средства



**Тип вложения**

- АО
- Ден. ср-ва
- АП

**ОПИФО «Альфа-Капитал Облигации Плюс»**



	Цена пая	СЧА	RUX-CBonds*
<b>04.02.2008</b>	<b>1,751.89 р.</b>	<b>1,535,843,904.9 р.</b>	<b>218.35</b>
<b>Февраль</b>	-0.18% ▼	-0.56% ▼	0.01% ▲
<b>Три месяца</b>	0.07% ▲	-2.59% ▼	1.23% ▲
<b>Шесть месяцев</b>	1.35% ▲	-10.53% ▼	1.97% ▲
<b>Девять месяцев</b>	3.10% ▲	-14.82% ▼	4.43% ▲
<b>С начала года</b>	-0.60% ▼	-5.49% ▼	0.53% ▲
<b>За год</b>	4.67% ▲	-3.85% ▼	6.65% ▲
<b>За три года</b>	39.73% ▲	1,277.31% ▲	27.36% ▲
<b>С даты формирования фонда</b>	75.19% ▲	9,776.81% ▲	58.15% ▲

\*RUX-CBonds - Индекс RUX-CBonds

**Инвестиционная цель:**

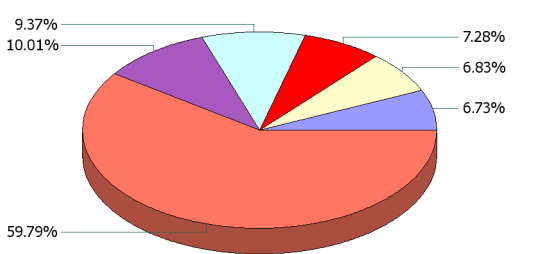
Получение стабильного дохода, превышающего доход по банковскому депозиту и сопоставимого с динамикой роста рынка облигаций.

**Инвестиционная стратегия:**

Инвестиции в государственные, муниципальные и корпоративные облигации. При благоприятной рыночной ситуации добавляются инвестиции в ликвидные акции российских компаний.

**Данные по структуре портфеля:**

На дату: 29.01.2008

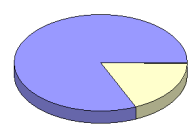


**Ценные бумаги**

- ОГК-5 обл. сер. 01
- ОГК-5 а.о.
- Банк ВТБ 24 о.к. 1 в.
- ГПБ-Иптк-1
- ВТБ лизинг финанс о.к. 1 в.
- Другое

**Доля Тип вложения**

18.09%	Акции обыкновенные
0.11%	Акции привилегированные
0.06%	Денежные средства
81.73%	Облигации

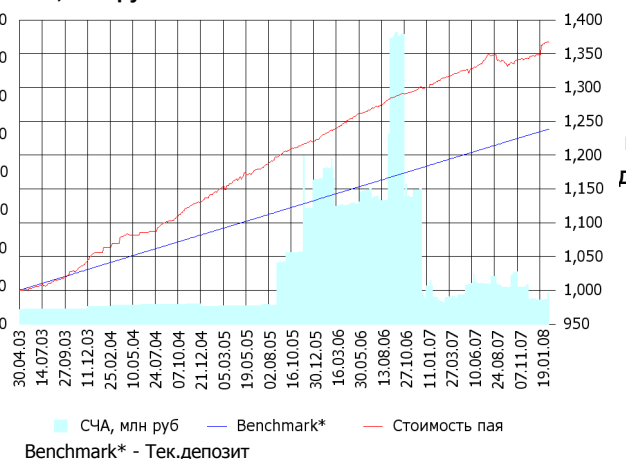


**Тип вложения**

- Облигации
- АО
- АП
- Ден. ср-ва

ОПИФО «Альфа-Капитал Резерв»

СЧА, млн руб Стоимость пая



Инвестиционная стратегия:

Инвестиции в максимально надежные и ликвидные государственные, муниципальные и корпоративные облигации, а также денежные средства.

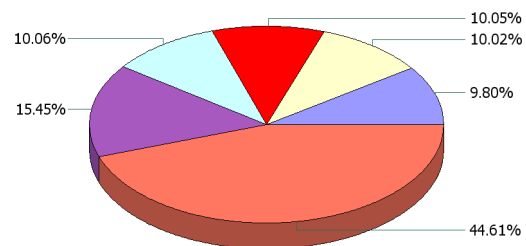
	Цена пая	СЧА	Тек.деPOSIT*
04.02.2008	1,367.99 р.	32,721,589.29 р.	123,849.32
Февраль	0.05% ▲	0.05%	0.04% ▲
Три месяца	1.94% ▲	-15.80% ▼	1.02% ▲
Шесть месяцев	1.50% ▲	-34.58% ▼	2.07% ▲
Девять месяцев	3.21% ▲	5.66%	3.14% ▲
С начала года	1.44% ▲	29.57%	0.39% ▲
За год	4.61% ▲	16.36%	4.19% ▲
За три года	19.43% ▲	73.27%	13.77% ▲
С даты формирования фонда	36.80% ▲	110.43%	23.85% ▲

\*Тек.деPOSIT - Расчетный депозит - 5%

Инвестиционная цель:

Получение стабильного дохода, превышающего доход по депозиту до востребования, при минимизации рисков сокращения суммы инвестиций.

Данные по структуре портфеля: На дату: 29.01.2008



Доля	Тип вложения
2.03%	Денежные средства
97.97%	Облигации

Ценные бумаги

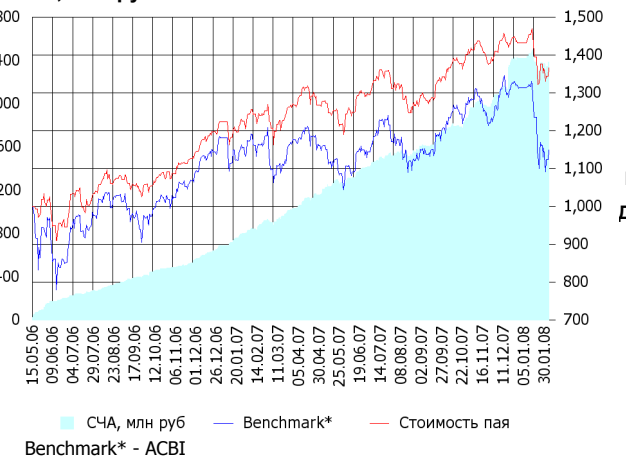
- ВТБ - 4 об
- Россельхозбанк(ОАО) обл.
- ЦентрТелеком о.к. 5 в.
- Админ.ЯНаО
- ОФЗ 46001
- Другое

Тип вложения

- Облигации
- Ден. ср-ва

ОПИФ СИ «Альфа-Капитал Сбалансированный»

СЧА, млн руб Стоимость пая



Инвестиционная стратегия:

Инвестирование в акции-лидеры роста фондового рынка, в акции фундаментально недооцененных компаний и в инструменты с фиксированной доходностью.

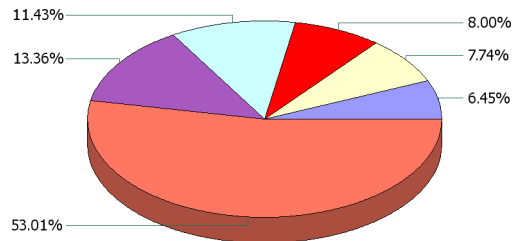
	Цена пая	СЧА	АСВБ*
04.02.2008	1,366.11 р.	2,385,625,290.75 р.	29,578.42
Февраль	2.68% ▲	2.97%	5.29% ▲
Два месяца	-3.74% ▼	13.98%	- 11.19% ▼
Три месяца	-3.34% ▼	21.64%	- 10.54% ▼
Шесть месяцев	3.28% ▲	53.74%	- 2.39% ▼
Девять месяцев	6.92% ▲	97.52%	- 1.16% ▼
С начала года	-4.58% ▼	-1.30%	- 12.54% ▼
С даты формирования фонда	36.61% ▲	12,143.70%	14.77% ▲

\*АСВБ - Внутренний сбалансированный индекс УК

Инвестиционная цель:

Получение долгосрочного прироста стоимости при средней волатильности стоимости пая.

Данные по структуре портфеля: На дату: 29.01.2008



Доля	Тип вложения
64.53%	Акции обыкновенные
0.00%	Акции привилегированные
7.71%	Денежные средства
27.77%	Облигации

Ценные бумаги

- ВТБ лизинг финанс о.к. 1 в.
- ГМК "Нор.Никель" ао
- Мобильные ТелеСистемы ао
- Сбербанк а.о. 3 в.
- Газпром ао
- Другое

Тип вложения

- АО
- Облигации
- Ден. ср-ва
- АП

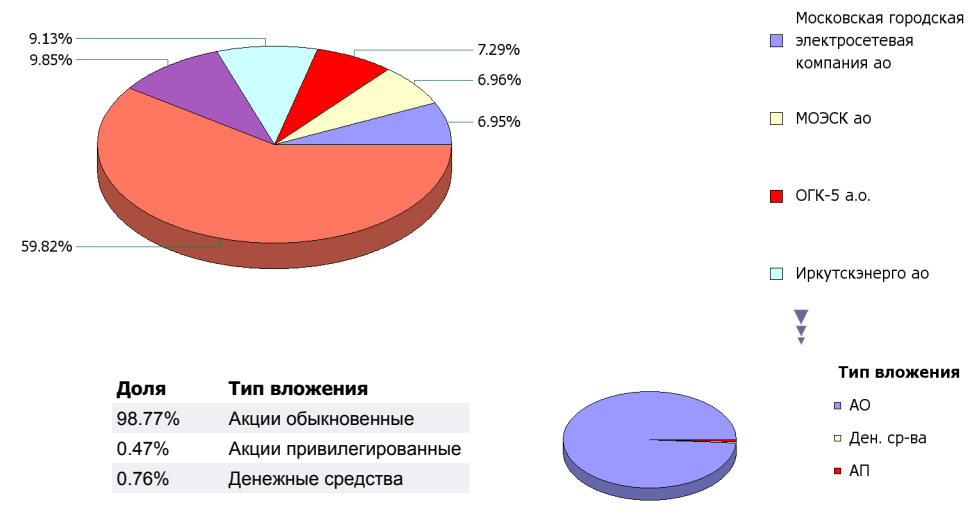
## ОПИФА «Альфа-Капитал Электроэнергетика»



	Цена пая	СЧА	EESR*
<b>04.02.2008</b>	<b>1,071.05 р.</b>	<b>792,845,171.6 р.</b>	<b>26.7</b>
<b>Февраль</b>	1.78% ▲	1.19% ▲	7.22% ▲
<b>Два месяца</b>	-3.31% ▼	-6.07% ▼	-13.40% ▼
<b>Три месяца</b>	-1.82% ▼	-10.69% ▼	-12.36% ▼
<b>Шесть месяцев</b>	-6.28% ▼	-22.94% ▼	-23.65% ▼
<b>Девять месяцев</b>	-15.19% ▼	-17.78% ▼	-22.91% ▼
<b>С начала года</b>	-6.82% ▼	-6.73% ▼	-15.80% ▼
<b>С даты формирования фонда</b>	7.11% ▲	2,899.61%	1.12% ▲

\*EESR - PAO "ЕЭС России" акции обыкновенные

### Данные по структуре портфеля: На дату: 29.01.2008



### Инвестиционная цель:

▶ Долгосрочное вложение средств в ценные бумаги недооцененных перспективных компаний электроэнергетической отрасли.

### Инвестиционная стратегия:

▶ Инвестирование в ценные бумаги электроэнергетической отрасли.

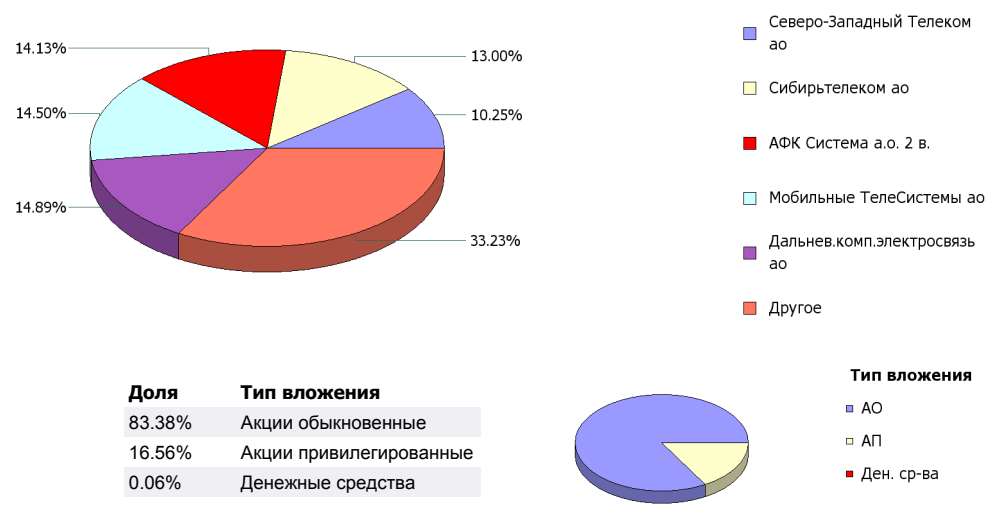
## ОПИФА «Альфа-Капитал Телекоммуникации»



	Цена пая	СЧА	RTStt*
<b>04.02.2008</b>	<b>976.85 р.</b>	<b>124,800,807.64 р.</b>	<b>6,824.2</b>
<b>Февраль</b>	2.02% ▲	2.84% ▲	2.25% ▲
<b>Два месяца</b>	-11.46% ▼	6.29% ▲	-11.88% ▼
<b>Три месяца</b>	-9.09% ▼	29.77% ▲	-8.07% ▼
<b>Шесть месяцев</b>	-1.35% ▼	19.13% ▲	-1.68% ▼
<b>Девять месяцев</b>	-6.11% ▼	14.99% ▲	-5.18% ▼
<b>С начала года</b>	-11.85% ▼	-5.23% ▼	-14.29% ▼
<b>С даты формирования фонда</b>	-2.32% ▼	1,407.28%	3.51% ▲

\*RTStt - Индекс РТС - Телекоммуникации, в рублевом выражении

### Данные по структуре портфеля: На дату: 29.01.2008



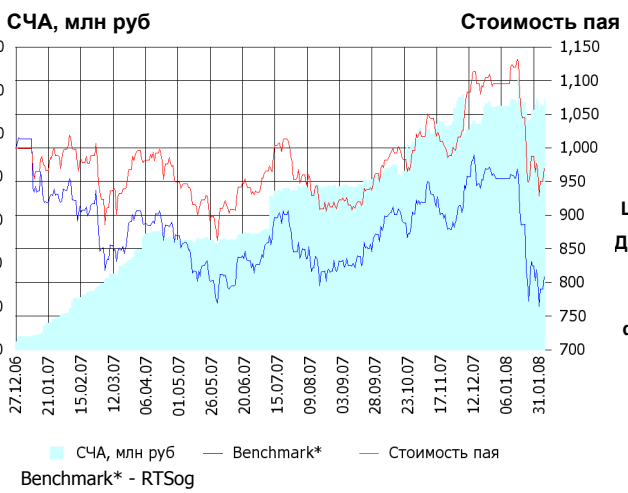
### Инвестиционная цель:

▶ Долгосрочное вложение средств в ценные бумаги недооцененных перспективных компаний телекоммуникационной отрасли.

### Инвестиционная стратегия:

▶ Инвестирование в ценные бумаги телекоммуникационной отрасли.

## ОПИФА «Альфа-Капитал Нефтегаз»



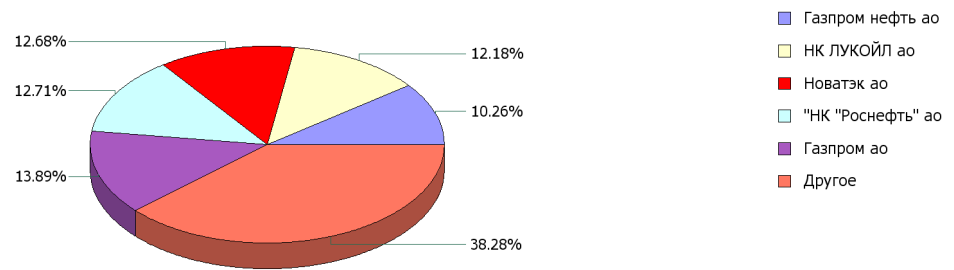
	Цена пая	СЧА	RTSog*
<b>04.02.2008</b>	<b>969.67 р.</b>	<b>115,757,494.73 р.</b>	<b>5,964.61</b>
<b>Февраль</b>	4.41% ▲	4.76% ▲	5.73% ▲
<b>Два месяца</b>	-7.67% ▼	15.89% ▲	-14.45% ▼
<b>Три месяца</b>	-4.63% ▼	17.74% ▲	-12.04% ▼
<b>Шесть месяцев</b>	1.04% ▲	52.87% ▲	-4.83% ▼
<b>Девять месяцев</b>	2.41% ▲	129.22% ▲	-5.97% ▼
<b>С начала года</b>	-11.48% ▼	2.70% ▲	-15.31% ▼
<b>С даты формирования фонда</b>	-3.03% ▼	3,065.92% ▲	-19.18% ▼

\*RTSog - Индекс РТС - Нефть и Газ, в рублевом выражении

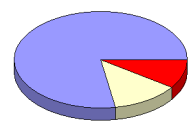
### Инвестиционная цель:

▶ Долгосрочное вложение средств в ценные бумаги недооцененных перспективных компаний нефтегазовой отрасли.

### Данные по структуре портфеля: На дату: 29.01.2008



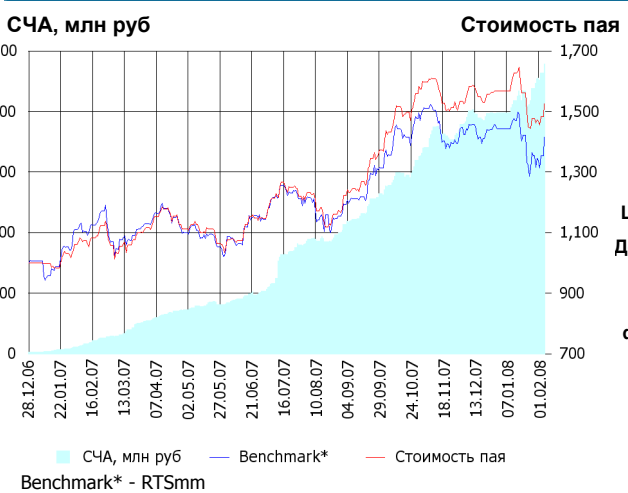
Доля	Тип вложения
77.81%	Акции обыкновенные
12.38%	Акции привилегированные
9.80%	Денежные средства



### Инвестиционная стратегия:

▶ Инвестирование в ценные бумаги нефтегазовой отрасли.

## ОПИФА «Альфа-Капитал Металлургия»



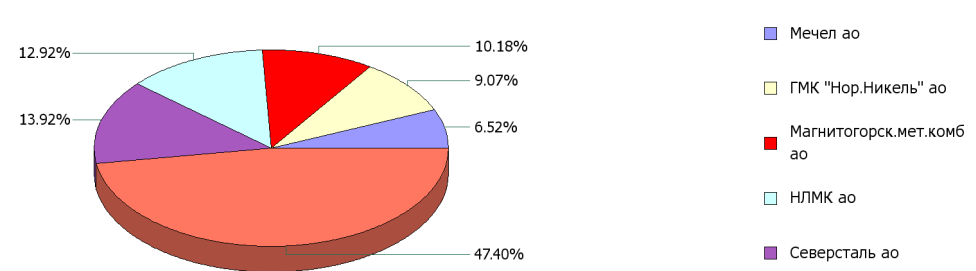
	Цена пая	СЧА	RTSmm*
<b>04.02.2008</b>	<b>1,525.43 р.</b>	<b>956,657,206.26 р.</b>	<b>8,665.23</b>
<b>Февраль</b>	4.81% ▲	5.76% ▲	7.63% ▲
<b>Два месяца</b>	-1.64% ▼	22.34% ▲	-1.92% ▼
<b>Три месяца</b>	-4.49% ▼	40.24% ▲	-6.37% ▼
<b>Шесть месяцев</b>	23.77% ▲	152.98% ▲	16.26% ▲
<b>Девять месяцев</b>	35.37% ▲	532.47% ▲	25.98% ▲
<b>С начала года</b>	-2.69% ▼	20.10% ▲	-1.99% ▼
<b>С даты формирования фонда</b>	52.54% ▲	17,460.43% ▲	41.46% ▲

\*RTSmm - Индекс РТС - Металлы и добыча, в рублевом выражении

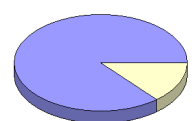
### Инвестиционная цель:

▶ Долгосрочное вложение средств в ценные бумаги недооцененных перспективных компаний металлургической отрасли.

### Данные по структуре портфеля: На дату: 29.01.2008



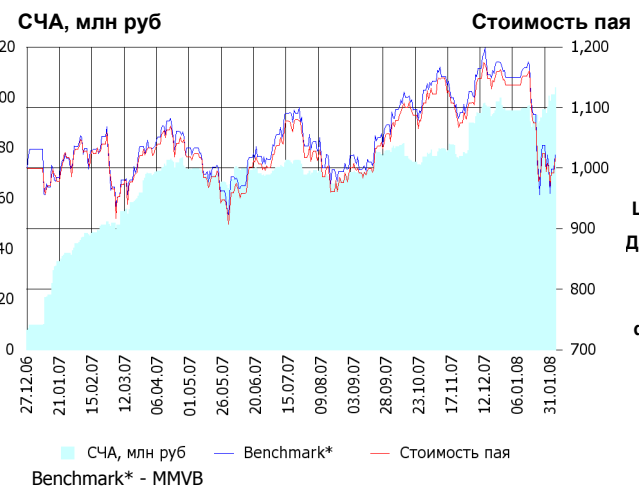
Доля	Тип вложения
86.01%	Акции обыкновенные
0.00%	Акции привилегированные
13.99%	Денежные средства



### Инвестиционная стратегия:

▶ Инвестирование в ценные бумаги металлургической отрасли.

**ОИПИФ «Альфа-Капитал Индекс ММВБ»**



	Цена пая	СЧА	ММВБ*
<b>04.02.2008</b>	<b>1,016.62 р.</b>	<b>103,791,723.84 р.</b>	<b>1,677.78</b>
<b>Февраль</b>	4.69% ▲	5.24% ▲	6.57% ▲
<b>Два месяца</b>	-9.55% ▼	12.33% ▲	-11.48% ▼
<b>Три месяца</b>	-9.40% ▼	35.54% ▲	-10.73% ▼
<b>Шесть месяцев</b>	-1.15% ▼	46.18% ▲	-2.20% ▼
<b>Девять месяцев</b>	-0.65% ▼	44.42% ▲	-1.21% ▼
<b>С начала года</b>	-10.59% ▼	9.50% ▲	-11.17% ▼
<b>С даты формирования фонда</b>	1.66% ▲	1,216.35% ▲	2.12% ▲

\*ММВБ - Индекс ММВБ

**Данные по структуре портфеля:** На дату: 29.01.2008



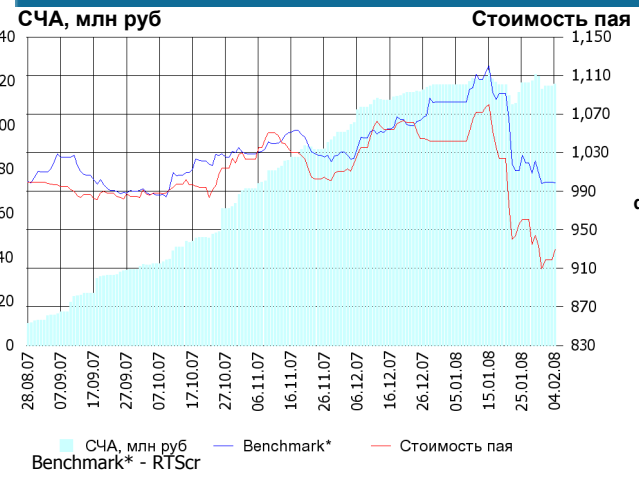
**Инвестиционная цель:**

▶ Долгосрочное вложение средств в ценные бумаги формирующие индекс ММВБ.

**Инвестиционная стратегия:**

▶ Основными объектами инвестиций являются ценные бумаги, по которым рассчитывается индекс ММВБ, а также денежные средства, включая иностранную валюту, на счетах и во вкладах в кредитных организациях.

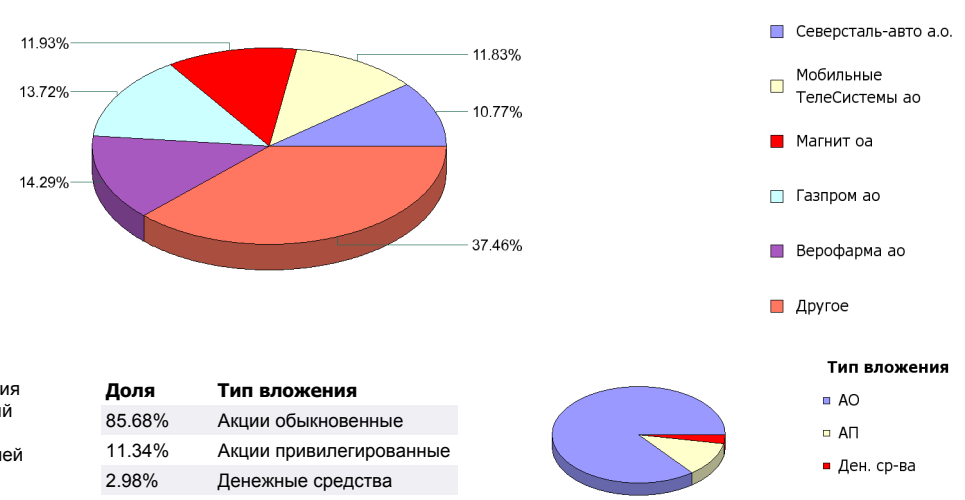
**ОПИФА «Альфа-Капитал Потребительский сектор»**



	Цена пая	СЧА	RTScr*
<b>04.02.2008</b>	<b>929.3 р.</b>	<b>118,758,291.87 р.</b>	<b>8,371.21</b>
<b>Февраль</b>	2.19% ▲	2.21% ▲	0.10% ▲
<b>Два месяца</b>	-8.79% ▼	17.49% ▲	-2.44% ▼
<b>С даты формирования фонда</b>	-7.07% ▼	1,072.12% ▲	-0.10% ▼

\*RTScr - Индекс РТС - Потребительские товары и розничная торговля, в рублевом выражении

**Данные по структуре портфеля:** На дату: 29.01.2008



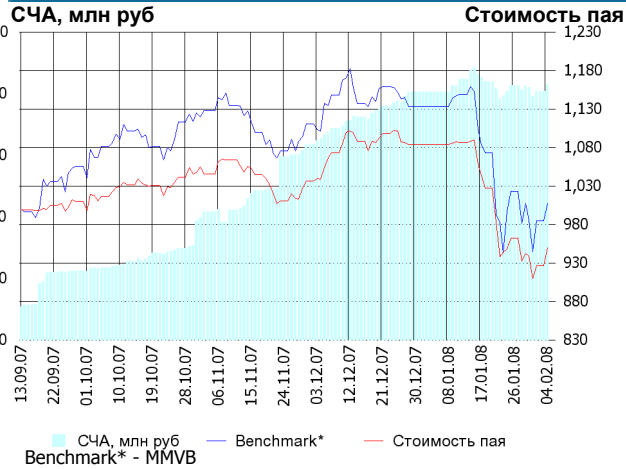
**Инвестиционная цель:**

▶ Получение дохода за счет долгосрочного вложения средств в ценные бумаги перспективных компаний потребительского сектора. Возможность инвестирования в бизнесы, находящиеся на ранней стадии развития обещает потенциально более высокий рост по сравнению с традиционными отраслями экономики.

**Инвестиционная стратегия:**

▶ Долгосрочное инвестирование в акции компаний финансового рынка. Основными драйверами являются рост сбережений населения и потребность в розничных финансовых услугах, ведущие к активному развитию сектора.

**ОПИФА «Альфа-Капитал Предприятия с государственным участием»**



**Инвестиционная стратегия:**

Инвестирование средств в акции компаний, часть акций которых закреплена в государственной собственности. Относительный вес акций, включенных в портфель, определяется потенциалом роста стоимости данных акций.

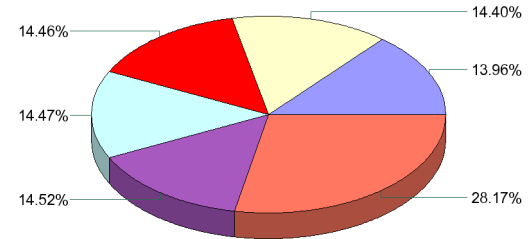
	Цена пая	СЧА	ММВВ*
04.02.2008	949.41 р.	82,999,453.29 р.	1,677.78
Февраль	4.35% ▲	4.83% ▲	6.57% ▲
Два месяца	-9.88% ▼	24.69% ▲	-11.48% ▼
С даты формирования фонда	-5.06% ▼	674.68% ▲	0.68% ▲

\*ММВВ - Индекс ММВБ

**Инвестиционная цель:**

Получение дохода за счет долгосрочного вложения средств в ценные бумаги перспективных компаний компаний с государственным участием.

**Данные по структуре портфеля:** На дату: 29.01.2008



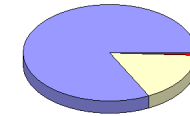
**Ценные бумаги**

- РАО "ЕЭС России" ао
- Сбербанк а.о. 3 в.
- акц.пр. ОАО АК "Транснефть"
- Банк ВТБ а.о. 3 выпуск
- Газпром ао
- Другое

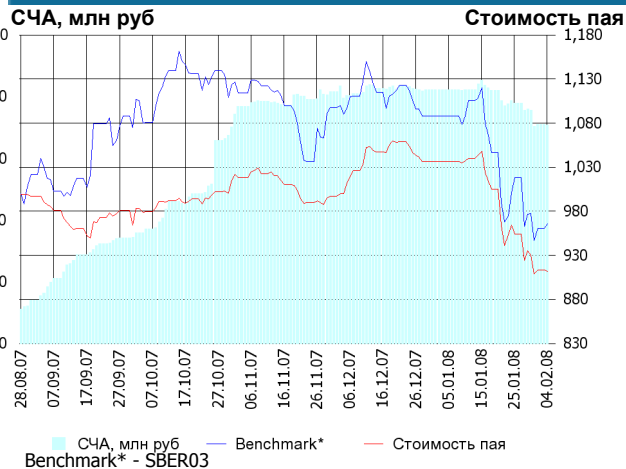
**Тип вложения**

- АО
- АП
- Ден. ср-ва

Доля	Тип вложения
82.52%	Акции обыкновенные
16.74%	Акции привилегированные
0.74%	Денежные средства



**ОПИФА «Альфа-Капитал Финансы»**



**Инвестиционная стратегия:**

Получение дохода за счет долгосрочного вложения средств в ценные бумаги перспективных компаний финансового сектора.

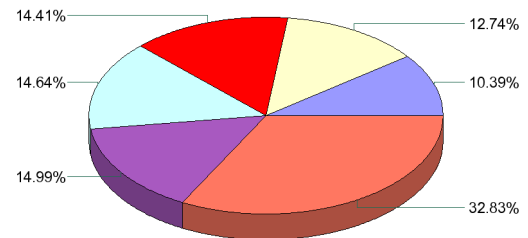
	Цена пая	СЧА	SBER03*
04.02.2008	911.9 р.	70,807,504.5 р.	91.27
Февраль	0.30% ▲	0.48% ▲	2.03% ▲
Два месяца	-9.83% ▼	-11.93% ▼	-11.92% ▼
С даты формирования фонда	-8.81% ▼	538.85% ▲	-3.41% ▼

\*SBER03 - Сбербанк акции обыкновенные, 3-ий выпуск

**Инвестиционная цель:**

Долгосрочное инвестирование в акции компаний финансового рынка. Основными драйверами являются рост сбережений населения и потребность в розничных финансовых услугах, ведущие к активному развитию сектора.

**Данные по структуре портфеля:** На дату: 29.01.2008



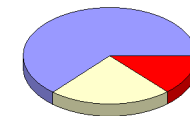
**Ценные бумаги**

- Сбербанк а.п. 3 в.
- УРСА Банк а.п.
- Банк "Возрождение"-ао
- Газпром ао
- Банк ВТБ а.о. 3 выпуск
- Другое

**Тип вложения**

- АО
- АП
- Ден. ср-ва

Доля	Тип вложения
63.48%	Акции обыкновенные
23.13%	Акции привилегированные
13.39%	Денежные средства



ООО «Управляющая компания «Альфа-Капитал». Лицензия на осуществление деятельности по управлению инвестиционными фондами, паевыми инвестиционными фондами и негосударственными пенсионными фондами № 21-000-1-00028 от 22 сентября 1998 года, выдана ФКЦБ России без ограничения срока действия. Правилами Д.У. паевых инвестиционных фондов под управлением ООО Управляющая компания «Альфа-Капитал» предусмотрены скидки к расчетной стоимости паев при их погашении. Обращаем Ваше внимание, что взимание скидок уменьшает доходность инвестиций в инвестиционные паи фондов

Стоимость инвестиционных паев может увеличиваться и уменьшаться, результаты инвестирования в прошлом не определяют доходы в будущем, государство не гарантирует доходность инвестиций в инвестиционные фонды. Прежде чем приобрести инвестиционный пай, следует внимательно ознакомиться с правилами доверительного управления фондом. Подробная информация о деятельности ООО «Управляющая компания «Альфа-Капитал» и ПИФов, находящихся под ее управлением, включая тексты правил доверительного управления, всех изменений и дополнений к ним, а также сведения о местах приема заявок на приобретение, погашение и обмен инвестиционных паев размещена на сайте ООО «Управляющая компания «Альфа-Капитал»: [www.alfacapital.ru](http://www.alfacapital.ru)