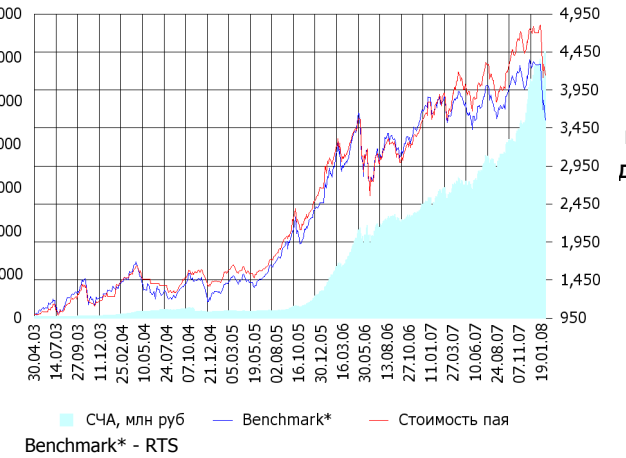


ОПИФА «Альфа-Капитал Акции»

СЧА, млн руб Стоимость пая



	Цена пая	СЧА	RTS*
01.02.2008	4,225.86 р.	6,264,264,196.21 р.	48,094.46
Февраль	2.03% ▲	2.27% ▲	3.04% ▲
Три месяца	-8.16% ▼	44.59% ▲	-12.50% ▼
Шесть месяцев	1.96% ▲	70.42% ▲	-4.50% ▼
Девять месяцев	5.01% ▲	98.56% ▲	-3.15% ▼
С начала года	-10.08% ▼	7.71% ▲	-14.46% ▼
За год	10.21% ▲	114.74% ▲	-4.24% ▼
За три года	171.80% ▲	3,714.66% ▲	162.29% ▲
С даты формирования фонда	322.59% ▲	20,010.00% ▲	266.14% ▲

*RTS - Индекс РТС, в рублевом выражении

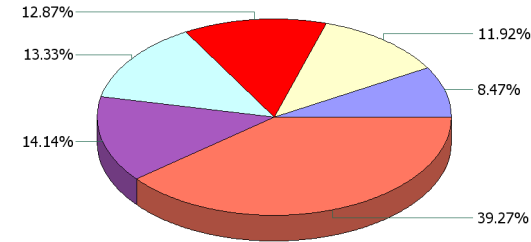
Инвестиционная цель:

Получение максимальной прибыли, сопоставимой с динамикой роста рынка акций.

Инвестиционная стратегия:

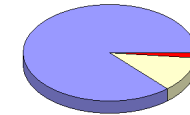
Инвестирование преимущественно в ликвидные акции ведущих российских компаний, а также акции второго эшелона, имеющие значительный потенциал роста.

Данные по структуре портфеля: На дату: 28.01.2008



- Ценные бумаги
- Северсталь ао
 - Мобильные ТелеСистемы ао
 - ГМК "Нор.Никель" ао
 - Сбербанк а.о. 3 в.
 - Газпром ао
 - Другое

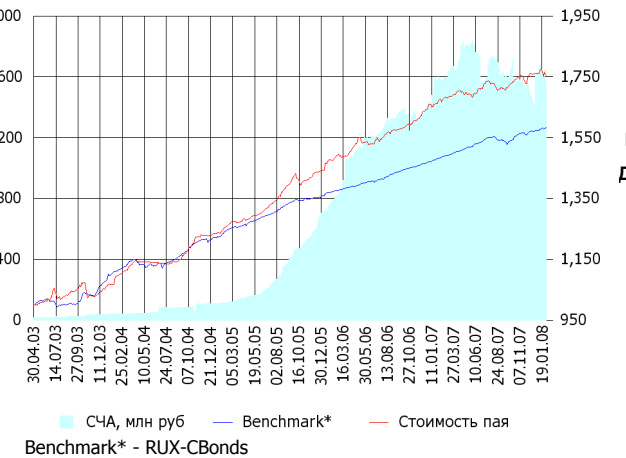
Доля	Тип вложения
86.63%	Акции обыкновенные
1.76%	Акции привилегированные
11.61%	Денежные средства



- Тип вложения
- АО
 - Ден. ср-ва
 - АП

ОПИФО «Альфа-Капитал Облигации Плюс»

СЧА, млн руб Стоимость пая



	Цена пая	СЧА	RUX-CBonds*
01.02.2008	1,756.47 р.	1,537,879,233.14 р.	218.34
Февраль	0.08% ▲	-0.43% ▼	0.00% -
Три месяца	0.33% ▲	-2.46% ▼	1.22% ▲
Шесть месяцев	1.61% ▲	-10.41% ▼	1.96% ▲
Девять месяцев	3.37% ▲	-14.70% ▼	4.43% ▲
С начала года	-0.34% ▼	-5.37% ▼	0.53% ▲
За год	5.03% ▲	-3.71% ▼	6.74% ▲
За три года	40.10% ▲	1,279.13% ▲	27.35% ▲
С даты формирования фонда	75.65% ▲	9,789.90% ▲	58.14% ▲

*RUX-CBonds - Индекс RUX-CBonds

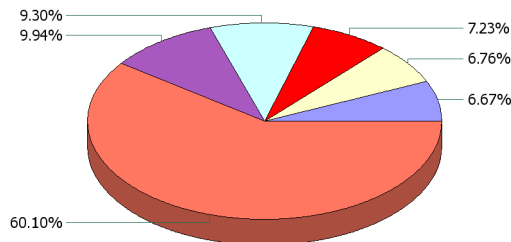
Инвестиционная цель:

Получение стабильного дохода, превышающего доход по банковскому депозиту и сопоставимого с динамикой роста рынка облигаций.

Инвестиционная стратегия:

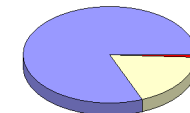
Инвестиции в государственные, муниципальные и корпоративные облигации. При благоприятной рыночной ситуации добавляются инвестиции в ликвидные акции российских компаний.

Данные по структуре портфеля: На дату: 28.01.2008



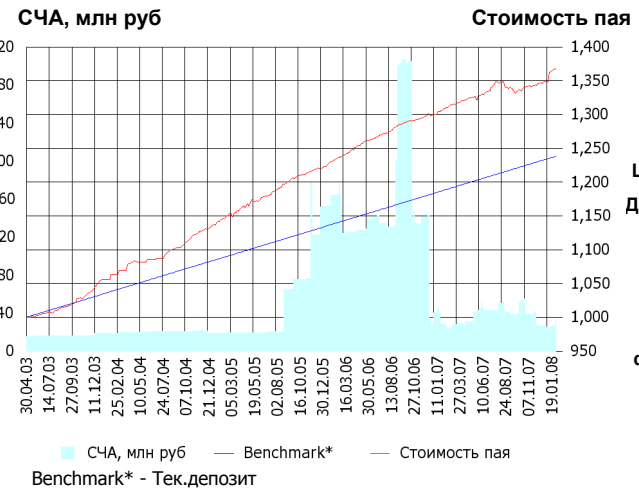
- Ценные бумаги
- ОГК-5 обл. сер. 01
 - ОГК-5 а.о.
 - Банк ВТБ 24 о.к. 1 в.
 - ГПБ-Иптк-1
 - ВТБ лизинг финанс о.к. 1 в.
 - Другое

Доля	Тип вложения
17.84%	Акции обыкновенные
0.11%	Акции привилегированные
0.82%	Денежные средства
81.23%	Облигации



- Тип вложения
- Облигации
 - АО
 - Ден. ср-ва
 - АП

ОПИФО «Альфа-Капитал Резерв»



	Цена пая	СЧА	Тек.депозит*
01.02.2008	1,367.33 р.	32,705,960.26 р.	123,808.22
Февраль	0.00% ▲	0.00%	0.01% ▲
Три месяца	1.89% ▲	-15.84% ▼	0.99% ▲
Шесть месяцев	1.45% ▲	-34.61% ▼	2.04% ▲
Девять месяцев	3.16% ▲	5.61%	3.11% ▲
С начала года	1.39% ▲	29.51%	0.36% ▲
За год	4.49% ▲	16.43%	4.17% ▲
За три года	19.37% ▲	73.19%	13.74% ▲
С даты формирования фонда	36.73% ▲	110.33%	23.81% ▲

*Тек.депозит - Расчетный депозит - 5%

Инвестиционная стратегия:

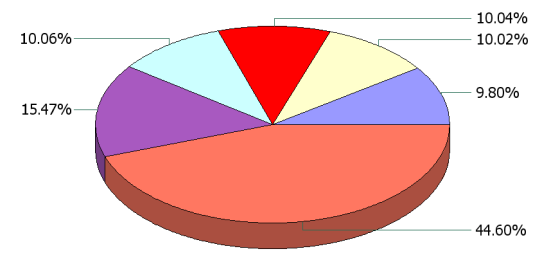
Инвестиции в максимально надежные и ликвидные государственные, муниципальные и корпоративные облигации, а также денежные средства.

Инвестиционная цель:

Получение стабильного дохода, превышающего доход по депозиту до востребования, при минимизации рисков сокращения суммы инвестиций.

Данные по структуре портфеля:

На дату: 28.01.2008



Доля	Тип вложения
2.03%	Денежные средства
97.97%	Облигации

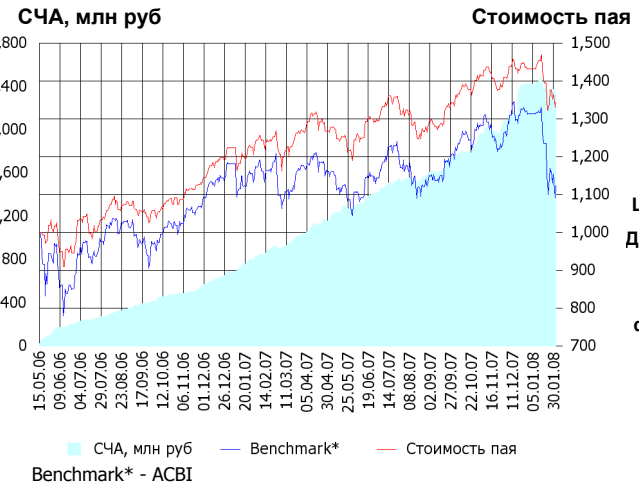
Ценные бумаги

- ВТБ - 4 об
- Россельхозбанк(ОАО) обл.
- ЦентрТелеком о.к. 5 в.
- Админ.ЯНАО
- ОФЗ 46001
- Другое

Тип вложения

- Облигации
- Ден. ср-ва

ОПИФ СИ «Альфа-Капитал Сбалансированный»



	Цена пая	СЧА	АСВБ*
01.02.2008	1,343.84 р.	2,338,458,353.34 р.	28,944.01
Февраль	1.00% ▲	0.93%	3.03% ▲
Два месяца	-4.42% ▼	12.90%	- 10.76% ▼
Три месяца	-4.91% ▼	19.24%	- 12.46% ▼
Шесть месяцев	1.60% ▲	50.70%	- 4.49% ▼
Девять месяцев	5.17% ▲	93.61%	- 3.13% ▼
С начала года	-6.13% ▼	-3.25%	- 14.42% ▼
С даты формирования фонда	34.38% ▲	11,901.62%	12.31% ▲

*АСВБ - Внутренний сбалансированный индекс УК

Инвестиционная стратегия:

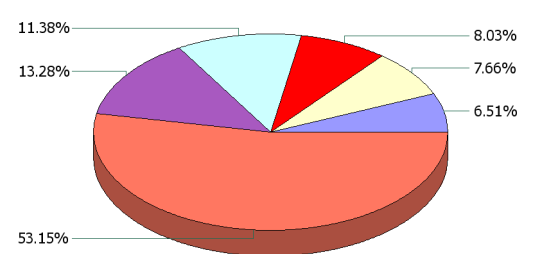
Инвестирование в акции-лидеры роста фондового рынка, в акции фундаментально недооцененных компаний и в инструменты с фиксированной доходностью.

Инвестиционная цель:

Получение долгосрочного прироста стоимости при средней волатильности стоимости пая.

Данные по структуре портфеля:

На дату: 28.01.2008



Доля	Тип вложения
64.25%	Акции обыкновенные
0.00%	Акции привилегированные
7.75%	Денежные средства
28.00%	Облигации

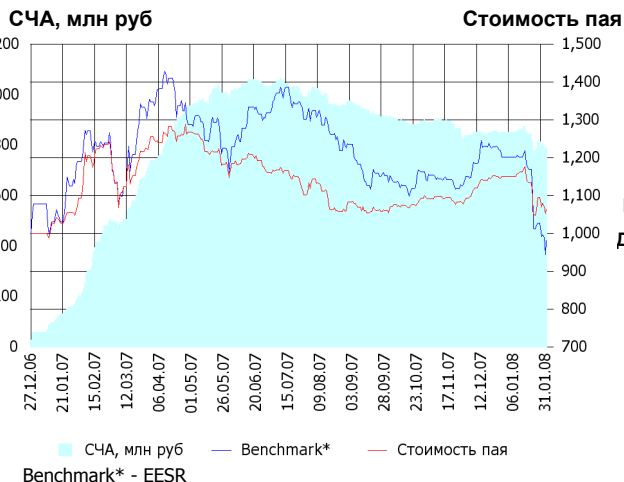
Ценные бумаги

- ВТБ лизинг финанс о.к. 1 в.
- ГМК "Нор.Никель" ао
- Мобильные ТелеСистемы ао
- Сбербанк а.о. 3 в.
- Газпром ао
- Другое

Тип вложения

- АО
- Облигации
- Ден. ср-ва
- АП

ОПИФА «Альфа-Капитал Электроэнергетика»



Инвестиционная стратегия:

Инвестирование в ценные бумаги электроэнергетической отрасли.

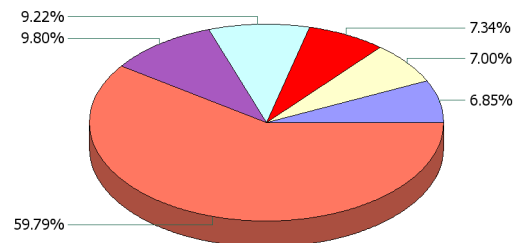
	Цена пая	СЧА	EESR*
01.02.2008	1,061.97 р.	791,552,658.47 р.	25.88
Февраль	0.92% ▲	1.03% ▲	3.94% ▲
Два месяца	-3.21% ▼	-5.66% ▼	-14.57% ▼
Три месяца	-2.65% ▼	-10.84% ▼	-15.04% ▼
Шесть месяцев	-7.07% ▼	-23.07% ▼	-25.99% ▼
Девять месяцев	-15.91% ▼	-17.92% ▼	-25.27% ▼
С начала года	-7.61% ▼	-6.88% ▼	-18.38% ▼
С даты формирования фонда	6.20% ▲	2,894.72%	-1.98% ▼

*EESR - PAO "ЕЭС России" акции обыкновенные

Инвестиционная цель:

Долгосрочное вложение средств в ценные бумаги недооцененных перспективных компаний электроэнергетической отрасли.

Данные по структуре портфеля: На дату: 28.01.2008



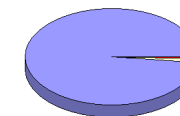
Ценные бумаги

- PAO "ЕЭС России" ао
- Московская городская электросетевая компания ао
- ОГК-5 а.о.
- Иркутскэнерго ао

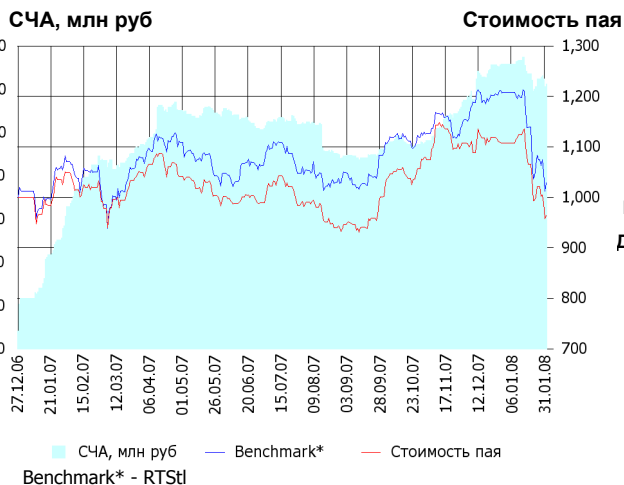
Тип вложения

- АО
- Ден. ср-ва
- АП

Доля	Тип вложения
98.12%	Акции обыкновенные
0.48%	Акции привилегированные
1.40%	Денежные средства



ОПИФА «Альфа-Капитал Телекоммуникации»



Инвестиционная стратегия:

Инвестирование в ценные бумаги телекоммуникационной отрасли.

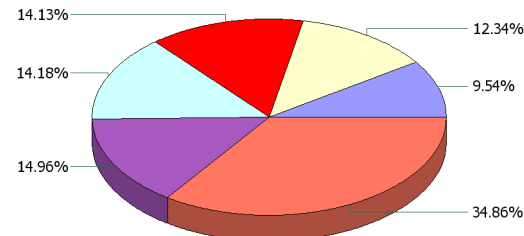
	Цена пая	СЧА	RTSIt*
01.02.2008	964.51 р.	122,300,147.96 р.	6,782.42
Февраль	0.73% ▲	0.78% ▲	1.62% ▲
Два месяца	-12.31% ▼	5.00% ▲	-10.98% ▼
Три месяца	-10.24% ▼	27.17% ▲	-8.63% ▼
Шесть месяцев	-2.60% ▼	16.74% ▲	-2.28% ▼
Девять месяцев	-7.30% ▼	12.69% ▲	-5.62% ▼
С начала года	-12.96% ▼	-7.13% ▼	-14.81% ▼
С даты формирования фонда	-3.55% ▼	1,377.08%	2.88% ▲

*RTSIt - Индекс РТС - Телекоммуникации, в рублевом выражении

Инвестиционная цель:

Долгосрочное вложение средств в ценные бумаги недооцененных перспективных компаний телекоммуникационной отрасли.

Данные по структуре портфеля: На дату: 28.01.2008



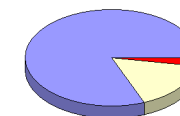
Ценные бумаги

- Северо-Западный Телеком ао
- Сибирьтелеком ао
- Мобильные ТелеСистемы ао
- АФК Система а.о. 2 в.
- Дальнев.комп.электросвязь ао
- Другое

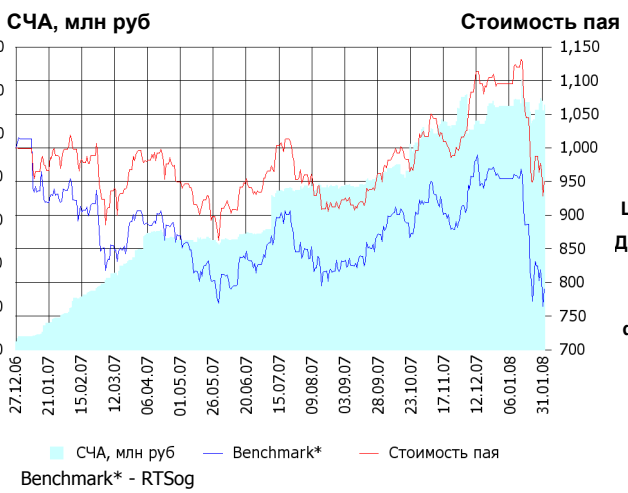
Тип вложения

- АО
- АП
- Ден. ср-ва

Доля	Тип вложения
81.23%	Акции обыкновенные
16.02%	Акции привилегированные
2.75%	Денежные средства



ОПИФА «Альфа-Капитал Нефтегаз»



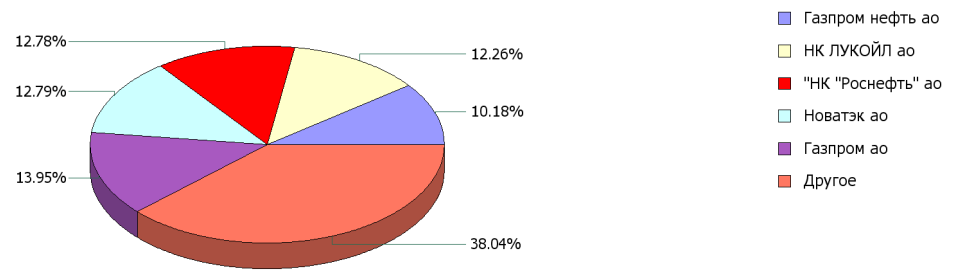
	Цена пая	СЧА	RTSog*
01.02.2008	949.92 р.	113,284,126.42 р.	5,833.47
Февраль	2.28% ▲	2.52% ▲	3.41% ▲
Два месяца	-7.35% ▼	-3.88% ▼	-13.30% ▼
Три месяца	-6.57% ▼	15.22% ▲	-13.98% ▼
Шесть месяцев	-1.02% ▼	49.60% ▲	-6.92% ▼
Девять месяцев	0.33% ▲	124.32% ▲	-7.89% ▼
С начала года	-13.28% ▼	0.51% ▲	-17.18% ▼
С даты формирования фонда	-5.01% ▼	2,998.28% ▲	-20.96% ▼

*RTSog - Индекс РТС - Нефть и Газ, в рублевом выражении

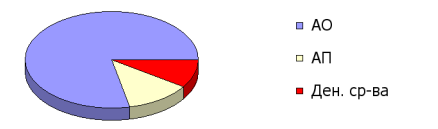
Инвестиционная цель:

▶ Долгосрочное вложение средств в ценные бумаги недооцененных перспективных компаний нефтегазовой отрасли.

Данные по структуре портфеля: На дату: 28.01.2008



Доля	Тип вложения
78.20%	Акции обыкновенные
12.46%	Акции привилегированные
9.34%	Денежные средства



Инвестиционная стратегия:

▶ Инвестирование в ценные бумаги нефтегазовой отрасли.

ОПИФА «Альфа-Капитал Металлургия»



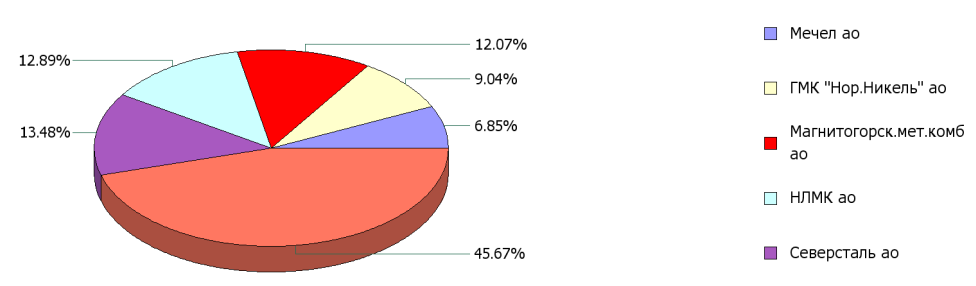
	Цена пая	СЧА	RTSmm*
01.02.2008	1,482.5 р.	927,433,431.45 р.	8,295.63
Февраль	1.86% ▲	2.53% ▲	3.04% ▲
Два месяца	-3.04% ▼	20.99% ▲	-4.86% ▼
Три месяца	-7.17% ▼	35.96% ▲	-10.37% ▼
Шесть месяцев	20.29% ▲	145.25% ▲	11.30% ▲
Девять месяцев	31.56% ▲	513.15% ▲	20.80% ▲
С начала года	-5.43% ▼	16.43% ▲	-6.17% ▼
С даты формирования фонда	48.25% ▲	16,924.00% ▲	35.43% ▲

*RTSmm - Индекс РТС - Металлы и добыча, в рублевом выражении

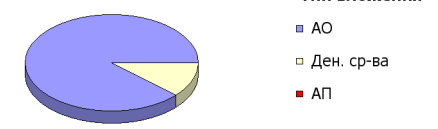
Инвестиционная цель:

▶ Долгосрочное вложение средств в ценные бумаги недооцененных перспективных компаний металлургической отрасли.

Данные по структуре портфеля: На дату: 28.01.2008



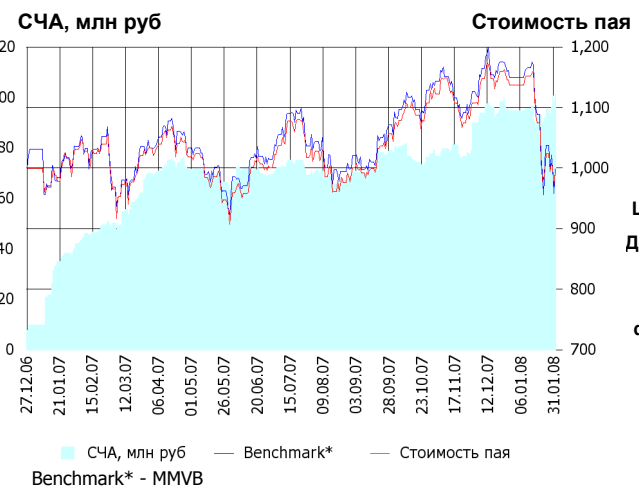
Доля	Тип вложения
88.31%	Акции обыкновенные
0.00%	Акции привилегированные
11.69%	Денежные средства



Инвестиционная стратегия:

▶ Инвестирование в ценные бумаги металлургической отрасли.

ОИПИФ «Альфа-Капитал Индекс ММВБ»



	Цена пая	СЧА	ММВБ*
01.02.2008	991.99 р.	101,042,902.75 р.	1,640.49
Февраль	2.16% ▲	2.45% ▲	4.20% ▲
Два месяца	-10.20% ▼	12.85% ▲	- 10.59% ▼
Три месяца	-11.60% ▼	31.95% ▲	- 12.71% ▼
Шесть месяцев	-3.54% ▼	42.31% ▲	- 4.37% ▼
Девять месяцев	-3.06% ▼	40.60% ▲	- 3.41% ▼
С начала года	-12.76% ▼	6.60% ▲	- 13.15% ▼
С даты формирования фонда	-0.80% ▼	1,181.49% ▲	- 0.15% ▼

*ММВБ - Индекс ММВБ

Данные по структуре портфеля: На дату: 28.01.2008



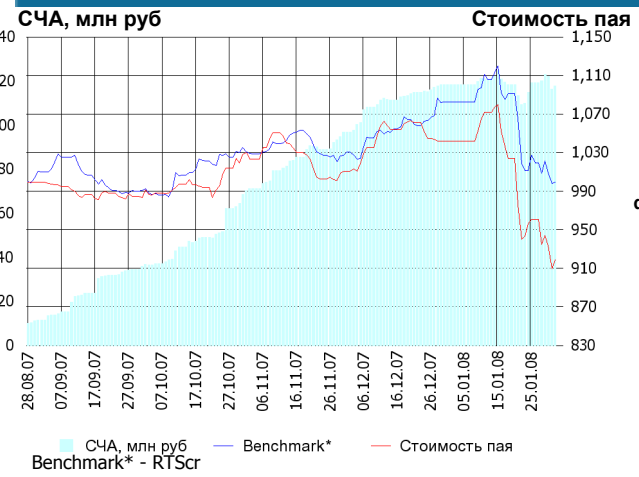
Инвестиционная цель:

▶ Долгосрочное вложение средств в ценные бумаги формирующие индекс ММВБ.

Инвестиционная стратегия:

▶ Основными объектами инвестиций являются ценные бумаги, по которым рассчитывается индекс ММВБ, а также денежные средства, включая иностранную валюту, на счетах и во вкладах в кредитных организациях.

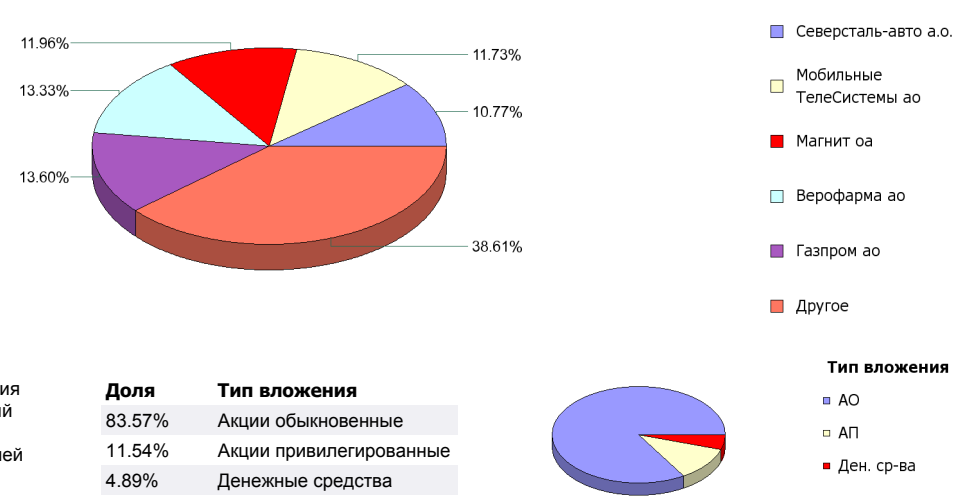
ОПИФА «Альфа-Капитал Потребительский сектор»



	Цена пая	СЧА	RTScr*
01.02.2008	918.61 р.	117,856,994.71 р.	8,374.77
Февраль	1.01% ▲	1.43% ▲	0.14% ▲
Два месяца	-9.13% ▼	17.55% ▲	- 2.35% ▼
С даты формирования фонда	-8.14% ▼	1,063.23% ▲	- 0.06% ▼

*RTScr - Индекс РТС - Потребительские товары и розничная торговля, в рублевом выражении

Данные по структуре портфеля: На дату: 28.01.2008



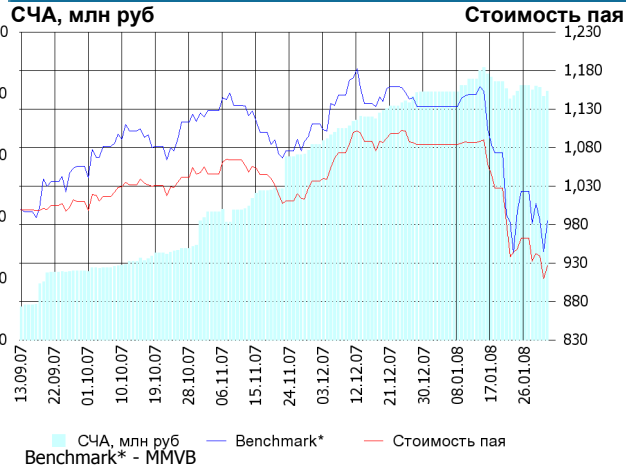
Инвестиционная цель:

▶ Получение дохода за счет долгосрочного вложения средств в ценные бумаги перспективных компаний потребительского сектора. Возможность инвестирования в бизнесы, находящиеся на ранней стадии развития обещает потенциально более высокий рост по сравнению с традиционными отраслями экономики.

Инвестиционная стратегия:

▶ Долгосрочное инвестирование в акции компаний финансового рынка. Основными драйверами являются рост сбережений населения и потребность в розничных финансовых услугах, ведущие к активному развитию сектора.

ОПИФА «Альфа-Капитал Предприятия с государственным участием»



Инвестиционная стратегия:

Инвестирование средств в акции компаний, часть акций которых закреплена в государственной собственности. Относительный вес акций, включенных в портфель, определяется потенциалом роста стоимости данных акций.

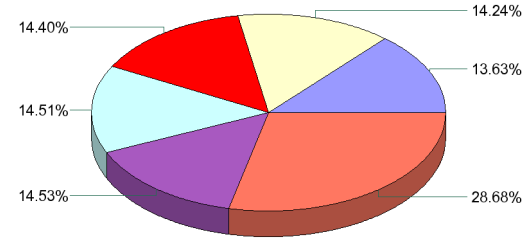
	Цена пая	СЧА	ММVB*
01.02.2008	926.28 р.	80,770,969.39 р.	1,640.49
Февраль	1.80% ▲	2.01% ▲	4.20% ▲
Два месяца	-10.82% ▼	23.63% ▲	- 10.59% ▼
С даты формирования фонда	-7.37% ▼	653.88% ▲	- 1.56% ▼

*ММVB - Индекс ММVB

Инвестиционная цель:

Получение дохода за счет долгосрочного вложения средств в ценные бумаги перспективных компаний компаний с государственным участием.

Данные по структуре портфеля: На дату: 28.01.2008



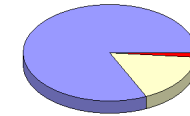
Ценные бумаги

- РАО "ЕЭС России" ао
- Сбербанк а.о. 3 в.
- Банк ВТБ а.о. 3 выпуск
- Газпром ао
- акц.пр. ОАО АК "Транснефть"
- Другое

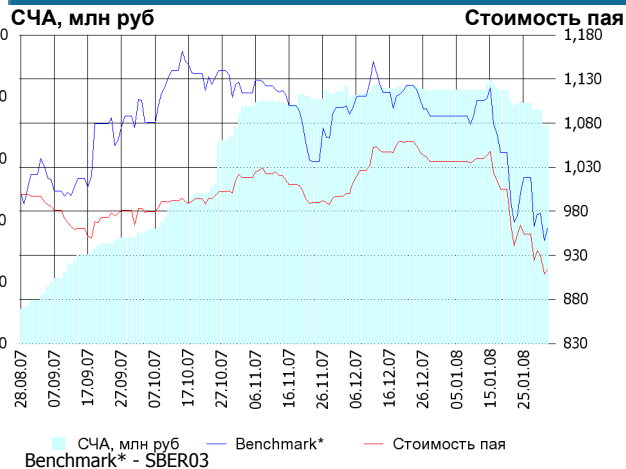
Тип вложения

- АО
- АП
- Ден. ср-ва

Доля	Тип вложения
81.88%	Акции обыкновенные
16.80%	Акции привилегированные
1.32%	Денежные средства



ОПИФА «Альфа-Капитал Финансы»



Инвестиционная стратегия:

Получение дохода за счет долгосрочного вложения средств в ценные бумаги перспективных компаний финансового сектора.

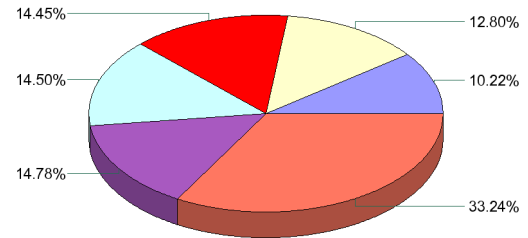
	Цена пая	СЧА	SBER03*
01.02.2008	913.64 р.	70,934,952.33 р.	90.76
Февраль	0.50% ▲	0.66% ▲	1.46% ▲
Два месяца	-8.62% ▼	-10.75% ▼	- 11.91% ▼
С даты формирования фонда	-8.64% ▼	540.00% ▲	- 3.95% ▼

*SBER03 - Сбербанк акции обыкновенные, 3-ий выпуск

Инвестиционная цель:

Долгосрочное инвестирование в акции компаний финансового рынка. Основными драйверами являются рост сбережений населения и потребность в розничных финансовых услугах, ведущие к активному развитию сектора.

Данные по структуре портфеля: На дату: 28.01.2008



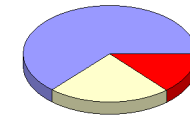
Ценные бумаги

- Сбербанк а.п. 3 в.
- УРСА Банк а.п.
- Банк "Возрождение"-ао
- Газпром ао
- Банк ВТБ а.о. 3 выпуск
- Другое

Тип вложения

- АО
- АП
- Ден. ср-ва

Доля	Тип вложения
63.28%	Акции обыкновенные
23.03%	Акции привилегированные
13.70%	Денежные средства



ООО «Управляющая компания «Альфа-Капитал». Лицензия на осуществление деятельности по управлению инвестиционными фондами, паевыми инвестиционными фондами и негосударственными пенсионными фондами № 21-000-1-00028 от 22 сентября 1998 года, выдана ФКЦБ России без ограничения срока действия. Правилами Д.У. паевых инвестиционных фондов под управлением ООО Управляющая компания «Альфа-Капитал» предусмотрены скидки к расчетной стоимости паев при их погашении. Обращаем Ваше внимание, что взимание скидок уменьшает доходность инвестиций в инвестиционные паи фондов

Стоимость инвестиционных паев может увеличиваться и уменьшаться, результаты инвестирования в прошлом не определяют доходы в будущем, государство не гарантирует доходность инвестиций в инвестиционные фонды. Прежде чем приобрести инвестиционный пай, следует внимательно ознакомиться с правилами доверительного управления фондом. Подробная информация о деятельности ООО «Управляющая компания «Альфа-Капитал» и ПИФов, находящихся под ее управлением, включая тексты правил доверительного управления, всех изменений и дополнений к ним, а также сведения о местах приема заявок на приобретение, погашение и обмен инвестиционных паев размещена на сайте ООО «Управляющая компания «Альфа-Капитал»: www.alfacapital.ru