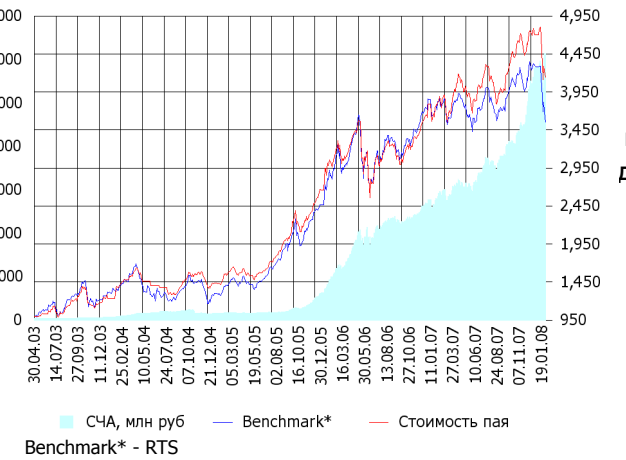


ОПИФА «Альфа-Капитал Акции»

СЧА, млн руб Стоимость пая



	Цена пая	СЧА	RTS*
31.01.2008	4,141.74 р.	6,125,156,075.74 р.	46,675.76
Январь	- 11.87% ▼	5.32% ▲	- 16.96% ▼
Три месяца	-10.42% ▼	40.71% ▲	- 14.79% ▼
Шесть месяцев	1.74% ▲	71.14% ▲	- 6.12% ▼
Девять месяцев	4.77% ▲	100.22% ▲	- 6.11% ▼
С начала года	-11.87% ▼	5.32% ▲	- 16.98% ▼
За год	8.71% ▲	115.58% ▲	- 7.19% ▼
За три года	174.52% ▲	3,739.44% ▲	159.29% ▲
С даты формирования фонда	314.17% ▲	19,563.43% ▲	255.33% ▲

*RTS - Индекс РТС, в рублевом выражении

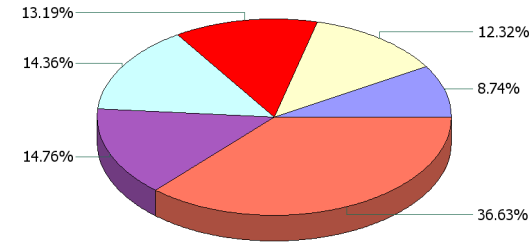
Инвестиционная цель:

Получение максимальной прибыли, сопоставимой с динамикой роста рынка акций.

Инвестиционная стратегия:

Инвестирование преимущественно в ликвидные акции ведущих российских компаний, а также акции второго эшелона, имеющие значительный потенциал роста.

Данные по структуре портфеля: На дату: 25.01.2008



- Ценные бумаги
- Северсталь ао
 - Мобильные ТелеСистемы ао
 - ГМК "Нор.Никель" ао
 - Сбербанк а.о. 3 в.
 - Газпром ао
 - Другое

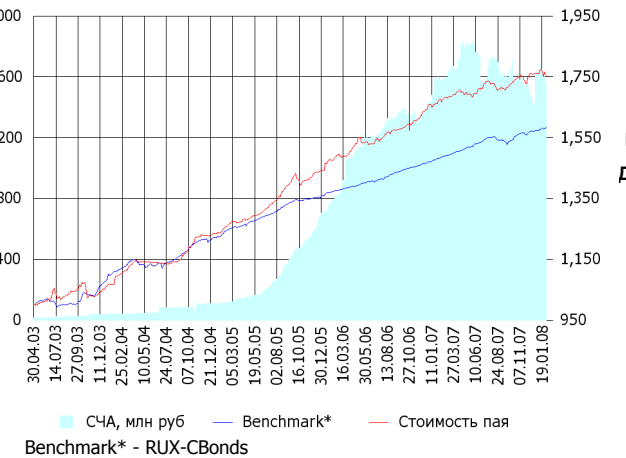
Доля	Тип вложения
96.12%	Акции обыкновенные
2.38%	Акции привилегированные
1.50%	Денежные средства

Тип вложения

- АО
- АП
- Ден. ср-ва

ОПИФО «Альфа-Капитал Облигации Плюс»

СЧА, млн руб Стоимость пая



	Цена пая	СЧА	RUX-CBonds*
31.01.2008	1,755 р.	1,544,902,111.11 р.	218.29
Январь	- 0.43% ▼	- 4.94% ▼	0.50% ▲
Три месяца	0.23% ▲	-4.32% ▼	1.26% ▲
Шесть месяцев	1.74% ▲	-10.36% ▼	1.96% ▲
Девять месяцев	3.72% ▲	-13.48% ▼	4.59% ▲
С начала года	-0.43% ▼	-4.94% ▼	0.50% ▲
За год	4.98% ▲	-4.28% ▼	6.75% ▲
За три года	40.29% ▲	1,292.52% ▲	27.86% ▲
С даты формирования фонда	75.50% ▲	9,835.06% ▲	58.11% ▲

*RUX-CBonds - Индекс RUX-CBonds

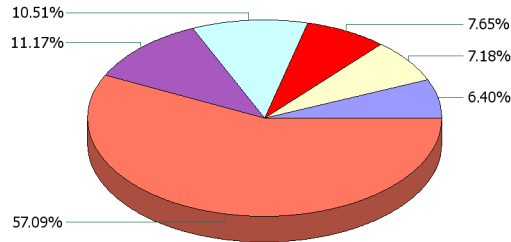
Инвестиционная цель:

Получение стабильного дохода, превышающего доход по банковскому депозиту и сопоставимого с динамикой роста рынка облигаций.

Инвестиционная стратегия:

Инвестиции в государственные, муниципальные и корпоративные облигации. При благоприятной рыночной ситуации добавляются инвестиции в ликвидные акции российских компаний.

Данные по структуре портфеля: На дату: 25.01.2008



- Ценные бумаги
- Россельхозбанк(ОАО) обл.
 - ОГК-5 а.о.
 - Банк ВТБ 24 о.к. 1 в.
 - ВТБ лизинг финанс о.к. 1 в.
 - ГПБ-Иптк-1
 - Другое

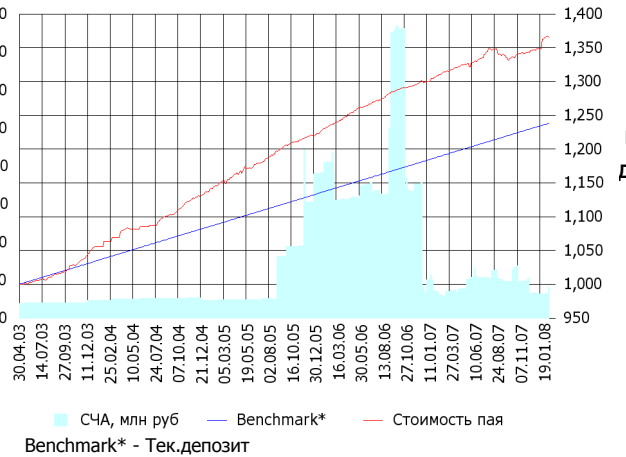
Доля	Тип вложения
19.19%	Акции обыкновенные
0.12%	Акции привилегированные
1.92%	Денежные средства
78.76%	Облигации

Тип вложения

- Облигации
- АО
- Ден. ср-ва
- АП

ОПИФО «Альфа-Капитал Резерв»

СЧА, млн руб **Стоимость пая**



Инвестиционная стратегия:

Инвестиции в максимально надежные и ликвидные государственные, муниципальные и корпоративные облигации, а также денежные средства.

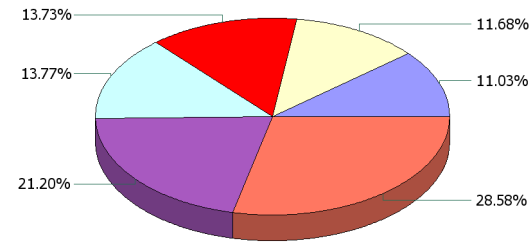
	Цена пая	СЧА	Тек.деPOSIT*
31.01.2008	1,365.27 р.	32,656,455.35 р.	123,794.52
Январь	1.24% ▲	29.32% ▲	0.37% ▲
Три месяца	1.72% ▲	-15.98% ▼	1.02% ▲
Шесть месяцев	1.35% ▲	-34.68% ▼	2.07% ▲
Девять месяцев	3.07% ▲	5.73% ▲	3.14% ▲
С начала года	1.24% ▲	29.32% ▲	0.34% ▲
За год	4.33% ▲	16.25% ▲	4.20% ▲
За три года	19.22% ▲	72.97% ▲	13.77% ▲
С даты формирования фонда	36.53% ▲	110.01% ▲	23.79% ▲

*Тек.деPOSIT - Расчетный депозит - 5%

Инвестиционная цель:


Получение стабильного дохода, превышающего доход по депозиту до востребования, при минимизации рисков сокращения суммы инвестиций.

Данные по структуре портфеля: На дату: 25.01.2008



- Ценные бумаги**
- УралСвзИн5
 - Ханты-мансийский АО-об.5 вып.
 - Россельхозбанк(ОАО) обл.
 - ЦентрТелеком о.к. 5 в.
 - ОФЗ 46001
 - Другое

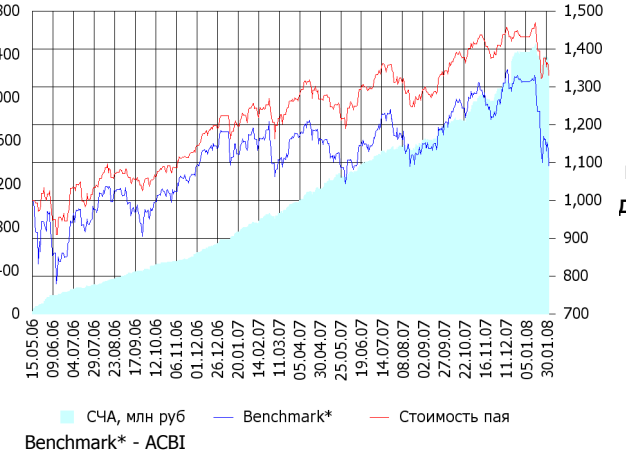
Доля	Тип вложения
2.80%	Денежные средства
97.20%	Облигации



- Тип вложения**
- Облигации
 - Ден. ср-ва

ОПИФ СИ «Альфа-Капитал Сбалансированный»

СЧА, млн руб **Стоимость пая**



Инвестиционная стратегия:

Инвестирование в акции-лидеры роста фондового рынка, в акции фундаментально недооцененных компаний и в инструменты с фиксированной доходностью.

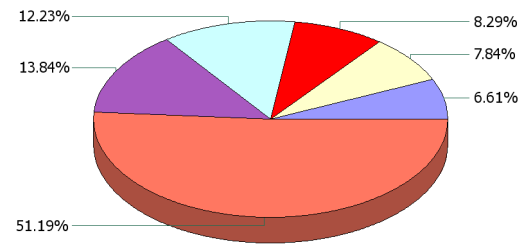
	Цена пая	СЧА	АСВБ*
31.01.2008	1,330.51 р.	2,316,815,565.91 р.	28,092.77
Январь	-7.06% ▼	-4.15% ▼	-16.91% ▼
Два месяца	-5.60% ▼	11.42% ▲	-13.86% ▼
Три месяца	-6.12% ▼	18.03% ▲	-14.75% ▼
Шесть месяцев	1.83% ▲	52.36% ▲	-6.10% ▼
Девять месяцев	5.05% ▲	100.24% ▲	-6.08% ▼
С начала года	-7.06% ▼	-4.15% ▼	-16.94% ▼
С даты формирования фонда	33.05% ▲	11,790.54% ▲	9.00% ▲

*АСВБ - Внутренний сбалансированный индекс УК

Инвестиционная цель:

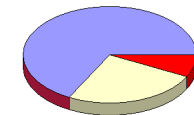
Получение долгосрочного прироста стоимости при средней волатильности стоимости пая.

Данные по структуре портфеля: На дату: 25.01.2008



- Ценные бумаги**
- ВТБ лизинг финанс о.к. 1 в.
 - ГКМ "Нор.Никель" ао
 - Мобильные ТелеСистемы ао
 - Сбербанк а.о. 3 в.
 - Газпром ао
 - Другое

Доля	Тип вложения
67.09%	Акции обыкновенные
0.00%	Акции привилегированные
7.39%	Денежные средства
25.51%	Облигации



- Тип вложения**
- АО
 - Облигации
 - Ден. ср-ва
 - АП

ОПИФА «Альфа-Капитал Электроэнергетика»



	Цена пая	СЧА	EESR*
31.01.2008	1,052.27 р.	783,516,781.6 р.	24.9
Январь	- 8.46% ▼	- 7.82% ▼	- 21.47% ▼
Два месяца	- 3.72% ▼	- 6.63% ▼	- 18.01% ▼
Три месяца	- 3.56% ▼	- 11.79% ▼	- 18.36% ▼
Шесть месяцев	- 5.91% ▼	- 21.83% ▼	- 27.20% ▼
Девять месяцев	- 16.98% ▼	- 17.87% ▼	- 26.73% ▼
С начала года	- 8.46% ▼	- 7.82% ▼	- 21.47% ▼
С даты формирования фонда	5.23% ▲	2,864.31	- 5.69% ▼

*EESR - PAO "ЕЭС России" акции обыкновенные

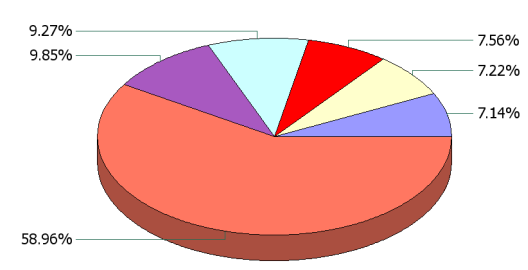
Инвестиционная цель:

▶ Долгосрочное вложение средств в ценные бумаги недооцененных перспективных компаний электроэнергетической отрасли.

Инвестиционная стратегия:

▶ Инвестирование в ценные бумаги электроэнергетической отрасли.

Данные по структуре портфеля: На дату: 25.01.2008

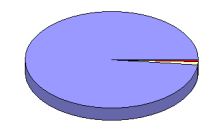


Ценные бумаги

- Московская городская электросетевая компания ао
- ОГК-5 а.о.
- РАО "ЕЭС России" ао
- Иркутскэнерго ао

Доля Тип вложения

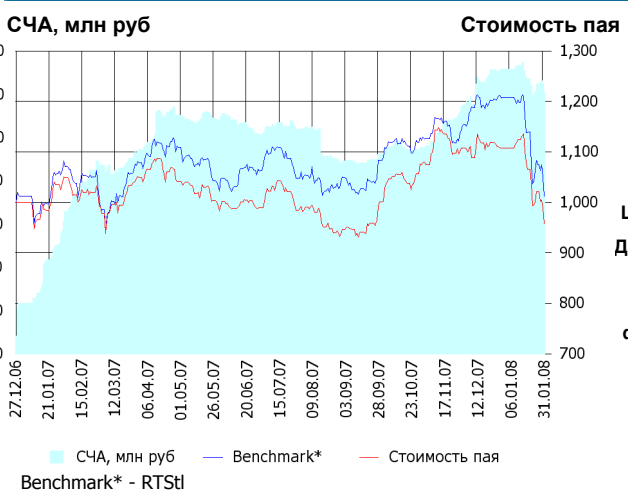
98.38%	Акции обыкновенные
0.47%	Акции привилегированные
1.15%	Денежные средства



Тип вложения

- АО
- Ден. ср-ва
- АП

ОПИФА «Альфа-Капитал Телекоммуникации»



	Цена пая	СЧА	RTStI*
31.01.2008	957.49 р.	121,349,328.47 р.	6,674.22
Январь	- 13.59% ▼	- 7.85% ▼	- 16.15% ▼
Два месяца	- 13.59% ▼	5.60% ▲	- 12.32% ▼
Три месяца	- 11.36% ▼	27.29% ▲	- 10.01% ▼
Шесть месяцев	- 2.43% ▼	16.77% ▲	- 3.20% ▼
Девять месяцев	- 8.03% ▼	10.19% ▲	- 8.74% ▼
С начала года	- 13.59% ▼	- 7.85% ▼	- 16.17% ▼
С даты формирования фонда	- 4.25% ▼	1,365.59	1.24% ▲

*RTStI - Индекс РТС - Телекоммуникации, в рублевом выражении

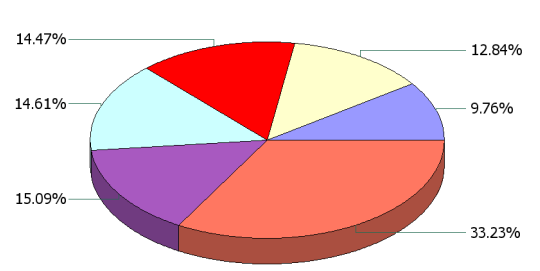
Инвестиционная цель:

▶ Долгосрочное вложение средств в ценные бумаги недооцененных перспективных компаний телекоммуникационной отрасли.

Инвестиционная стратегия:

▶ Инвестирование в ценные бумаги телекоммуникационной отрасли.

Данные по структуре портфеля: На дату: 25.01.2008

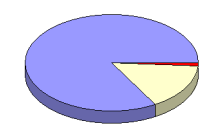


Ценные бумаги

- Северо-Западный Телеком ао
- Сибирьтелеком ао
- Мобильные ТелеСистемы ао
- АФК Система а.о. 2 в.
- Дальнев.комп.электросвязь ао
- Другое

Доля Тип вложения

83.44%	Акции обыкновенные
15.59%	Акции привилегированные
0.97%	Денежные средства

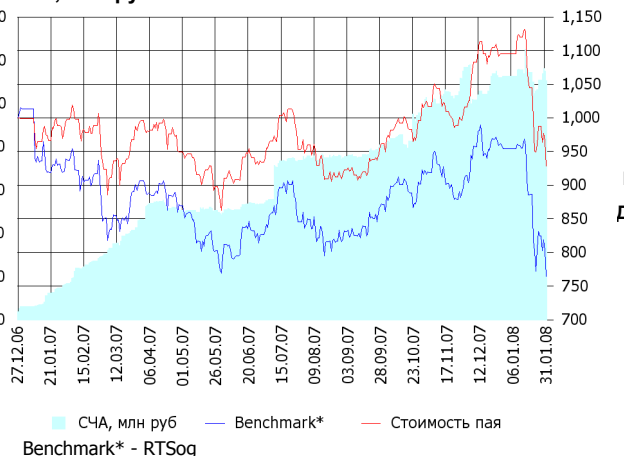


Тип вложения

- АО
- АП
- Ден. ср-ва

ОПИФА «Альфа-Капитал Нефтегаз»

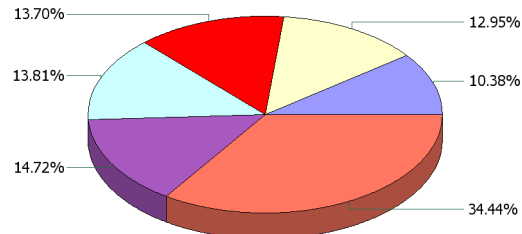
СЧА, млн руб **Стоимость пая**



	Цена пая	СЧА	RTSog*
31.01.2008	928.73 р.	110,498,166.61 р.	5,641.32
Январь	-15.22% ▼	-1.96% ▼	-19.88% ▼
Два месяца	-8.57% ▼	-5.27% ▼	-16.34% ▼
Три месяца	-9.34% ▼	7.44% ▲	-16.59% ▼
Шесть месяцев	-1.94% ▼	48.77% ▲	-8.53% ▼
Девять месяцев	-2.17% ▼	118.60% ▲	-12.03% ▼
С начала года	-15.22% ▼	-1.96% ▼	-19.90% ▼
С даты формирования фонда	-7.13% ▼	2,922.08% ▲	-23.56% ▼

*RTSog - Индекс РТС - Нефть и Газ, в рублевом выражении

Данные по структуре портфеля: На дату: 25.01.2008



Ценные бумаги

- Газпром нефть ао
- НК ЛУКОЙЛ ао
- "НК "Роснефть" ао
- Новатэк ао
- Газпром ао
- Другое

Инвестиционная стратегия:

Инвестирование в ценные бумаги нефтегазовой отрасли.

Инвестиционная цель:

Долгосрочное вложение средств в ценные бумаги недооцененных перспективных компаний нефтегазовой отрасли.

Доля **Тип вложения**

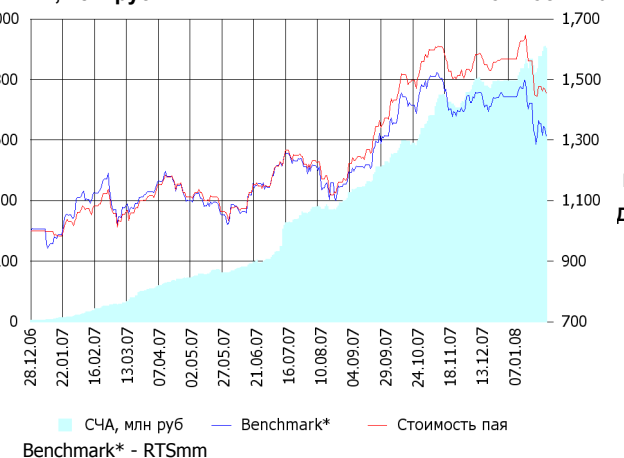
82.48%	Акции обыкновенные
13.20%	Акции привилегированные
4.32%	Денежные средства

Тип вложения

- АО
- АП
- Ден. ср-ва

ОПИФА «Альфа-Капитал Металлургия»

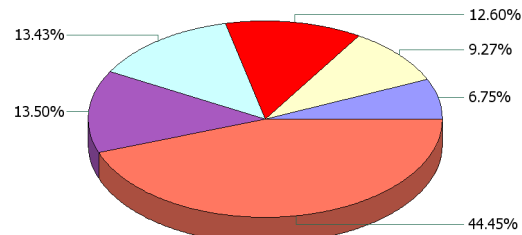
СЧА, млн руб **Стоимость пая**



	Цена пая	СЧА	RTSmm*
31.01.2008	1,455.44 р.	904,576,003.48 р.	8,051.27
Январь	-7.15% ▼	13.56% ▲	-8.91% ▼
Два месяца	-5.11% ▼	19.52% ▲	-9.13% ▼
Три месяца	-9.01% ▼	33.34% ▲	-12.54% ▼
Шесть месяцев	20.42% ▲	149.37% ▲	9.74% ▲
Девять месяцев	30.84% ▲	520.90% ▲	19.63% ▲
С начала года	-7.15% ▼	13.56% ▲	-8.94% ▼
С даты формирования фонда	45.54% ▲	16,504.43% ▲	31.44% ▲

*RTSmm - Индекс РТС - Металлы и добыча, в рублевом выражении

Данные по структуре портфеля: На дату: 25.01.2008



Ценные бумаги

- Мечел ао
- ГМК "Нор.Никель" ао
- Магнитогорск.мет.комб ао
- НЛМК ао
- Северсталь ао
- Другое

Инвестиционная стратегия:

Инвестирование в ценные бумаги металлургической отрасли.

Инвестиционная цель:

Долгосрочное вложение средств в ценные бумаги недооцененных перспективных компаний металлургической отрасли.

Доля **Тип вложения**

89.35%	Акции обыкновенные
0.00%	Акции привилегированные
10.65%	Денежные средства

Тип вложения

- АО
- Ден. ср-ва
- АП

ОИПИФ «Альфа-Капитал Индекс ММVB»

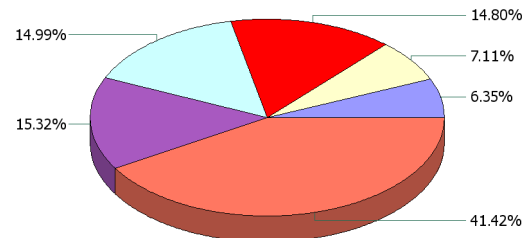
СЧА, млн руб Стоимость пая



	Цена пая	СЧА	ММVB*
31.01.2008	971.05 р.	98,626,806.46 р.	1,574.33
Январь	-14.60% ▼	4.05% ▲	-16.65% ▼
Два месяца	-12.31% ▼	9.73% ▲	-14.93% ▼
Три месяца	-14.19% ▼	24.41% ▲	-15.65% ▼
Шесть месяцев	-4.00% ▼	42.29% ▲	-7.02% ▼
Девять месяцев	-4.70% ▼	37.71% ▲	-7.24% ▼
С начала года	-14.60% ▼	4.05% ▲	-16.65% ▼
С даты формирования фонда	-2.89% ▼	1,150.85%	-4.17% ▼

*ММVB - Индекс ММVB

Данные по структуре портфеля: На дату: 25.01.2008



Ценные бумаги

- Мобильные ТелеСистемы ао
- ГМК "Нор.Никель" ао
- НК ЛУКОЙЛ ао
- Сбербанк а.о. 3 в.
- Газпром ао
- Другое

Инвестиционная цель:

Долгосрочное вложение средств в ценные бумаги формирующие индекс ММVB.

Инвестиционная стратегия:

Основными объектами инвестиций являются ценные бумаги, по которым рассчитывается индекс ММVB, а также денежные средства, включая иностранную валюту, на счетах и во вкладах в кредитных организациях.

Доля Тип вложения

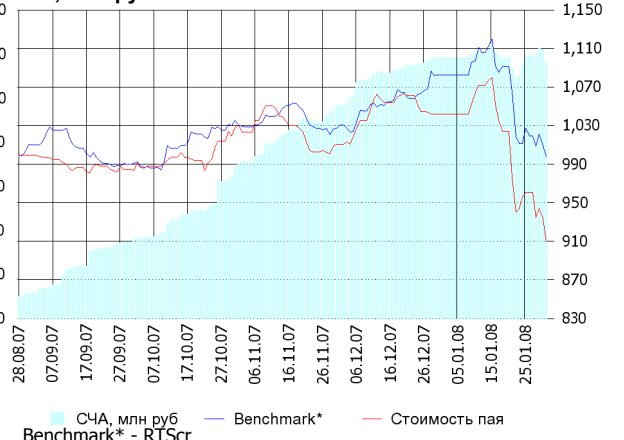
94.82%	Акции обыкновенные
4.17%	Акции привилегированные
1.01%	Денежные средства

Тип вложения

- АО
- АП
- Ден. ср-ва

ОПИФА «Альфа-Капитал Потребительский сектор»

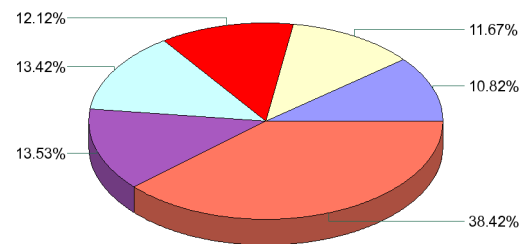
СЧА, млн руб Стоимость пая



	Цена пая	СЧА	RTScr*
31.01.2008	909.39 р.	116,191,465.62 р.	8,363.1
Январь	-12.73% ▼	-1.83% ▼	-7.77% ▼
Два месяца	-10.04% ▼	19.89% ▲	-3.14% ▼
С даты формирования фонда	-9.06% ▼	1,046.79%	-0.20% ▼

*RTScr - Индекс РТС - Потребительские товары и розничная торговля, в рублевом выражении

Данные по структуре портфеля: На дату: 25.01.2008



Ценные бумаги

- Сбербанк а.о. 3 в.
- Мобильные ТелеСистемы ао
- Магнит оа
- Верофарма ао
- Газпром ао
- Другое

Инвестиционная цель:

Получение дохода за счет долгосрочного вложения средств в ценные бумаги перспективных компаний потребительского сектора. Возможность инвестирования в бизнесы, находящиеся на ранней стадии развития обещает потенциально более высокий рост по сравнению с традиционными отраслями экономики.

Инвестиционная стратегия:

Долгосрочное инвестирование в акции компаний финансового рынка. Основными драйверами являются рост сбережений населения и потребность в розничных финансовых услугах, ведущие к активному развитию сектора.

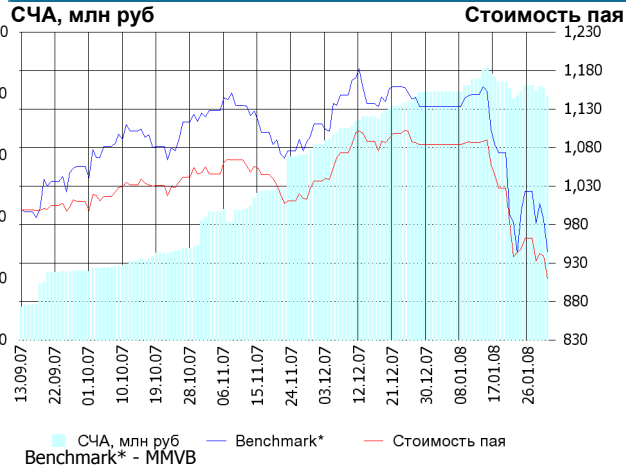
Доля Тип вложения

82.57%	Акции обыкновенные
12.25%	Акции привилегированные
5.18%	Денежные средства

Тип вложения

- АО
- АП
- Ден. ср-ва

ОПИФА «Альфа-Капитал Предприятия с государственным участием»



Инвестиционная стратегия:

Инвестирование средств в акции компаний, часть акций которых закреплена в государственной собственности. Относительный вес акций, включенных в портфель, определяется потенциалом роста стоимости данных акций.

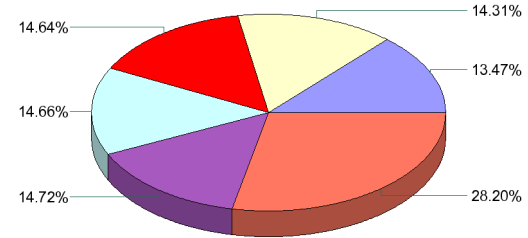
	Цена пая	СЧА	MMVB*
31.01.2008	909.87 р.	79,177,915.45 р.	1,574.33
Январь	- 16.05% ▼	- 1.71%	- 16.65% ▼
Два месяца	-12.23% ▼	24.59%	- 14.93% ▼
С даты формирования фонда	-9.01% ▼	639.02%	- 5.53% ▼

*MMVB - Индекс ММВБ

Инвестиционная цель:

Получение дохода за счет долгосрочного вложения средств в ценные бумаги перспективных компаний компаний с государственным участием.

Данные по структуре портфеля: На дату: 25.01.2008



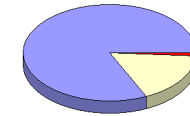
Ценные бумаги

- РАО "ЕЭС России" ао
- Газпром ао
- Банк ВТБ а.о. 3 выпуск
- акц.пр. ОАО АК "Транснефть"
- Сбербанк а.о. 3 в.
- Другое

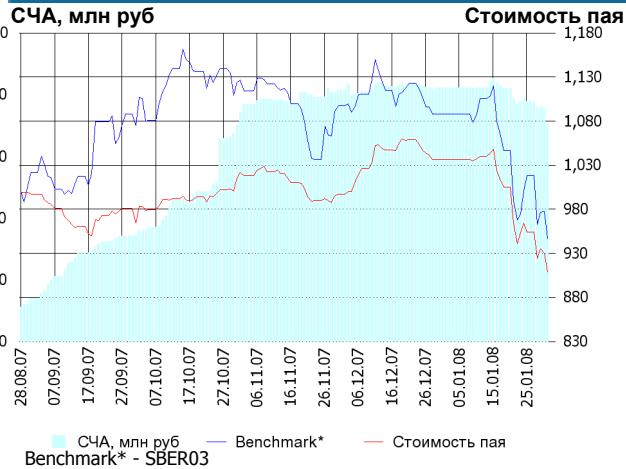
Тип вложения

- АО
- АП
- Ден. ср-ва

Доля	Тип вложения
82.03%	Акции обыкновенные
16.93%	Акции привилегированные
1.04%	Денежные средства



ОПИФА «Альфа-Капитал Финансы»



Инвестиционная стратегия:

Получение дохода за счет долгосрочного вложения средств в ценные бумаги перспективных компаний финансового сектора.

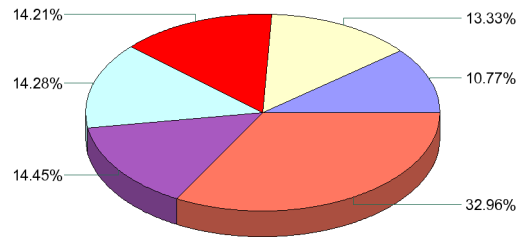
	Цена пая	СЧА	SBER03*
31.01.2008	909.13 р.	70,468,726.4 р.	89.45
Январь	- 12.29% ▼	- 14.27%	- 12.98% ▼
Два месяца	-8.82% ▼	-13.64%	- 13.73% ▼
С даты формирования фонда	-9.09% ▼	535.80%	- 5.33% ▼

*SBER03 - Сбербанк акции обыкновенные, 3-ий выпуск

Инвестиционная цель:

Долгосрочное инвестирование в акции компаний финансового рынка. Основными драйверами являются рост сбережений населения и потребность в розничных финансовых услугах, ведущие к активному развитию сектора.

Данные по структуре портфеля: На дату: 25.01.2008



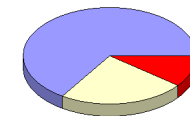
Ценные бумаги

- ОАО ОПИН, ао 5 выпуск
- УРСА Банк а.п.
- Банк "Возрождение"-ао
- Газпром ао
- Банк ВТБ а.о. 3 выпуск
- Другое

Тип вложения

- АО
- АП
- Ден. ср-ва

Доля	Тип вложения
65.82%	Акции обыкновенные
23.59%	Акции привилегированные
10.59%	Денежные средства



ООО «Управляющая компания «Альфа-Капитал». Лицензия на осуществление деятельности по управлению инвестиционными фондами, паевыми инвестиционными фондами и негосударственными пенсионными фондами № 21-000-1-00028 от 22 сентября 1998 года, выдана ФКЦБ России без ограничения срока действия. Правилами Д.У. паевых инвестиционных фондов под управлением ООО Управляющая компания «Альфа-Капитал» предусмотрены скидки к расчетной стоимости паев при их погашении. Обращаем Ваше внимание, что взимание скидок уменьшает доходность инвестиций в инвестиционные паи фондов

Стоимость инвестиционных паев может увеличиваться и уменьшаться, результаты инвестирования в прошлом не определяют доходы в будущем, государство не гарантирует доходность инвестиций в инвестиционные фонды. Прежде чем приобрести инвестиционный пай, следует внимательно ознакомиться с правилами доверительного управления фондом. Подробная информация о деятельности ООО «Управляющая компания «Альфа-Капитал» и ПИФов, находящихся под ее управлением, включая тексты правил доверительного управления, всех изменений и дополнений к ним, а также сведения о местах приема заявок на приобретение, погашение и обмен инвестиционных паев размещена на сайте ООО «Управляющая компания «Альфа-Капитал»: www.alfacapital.ru