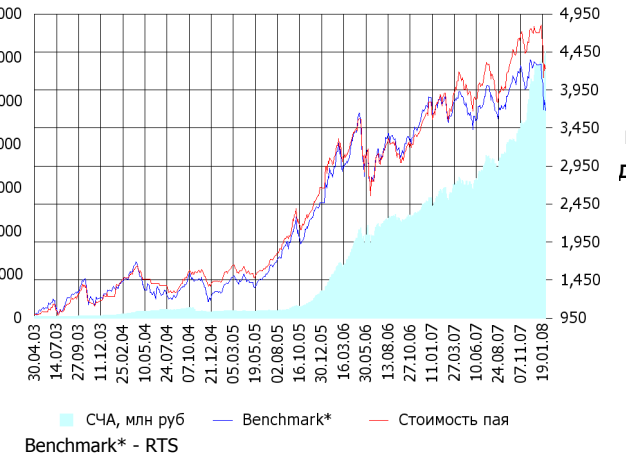


ОПИФА «Альфа-Капитал Акции»

СЧА, млн руб **Стоимость пая**



	Цена пая	СЧА	RTS*
30.01.2008	4,253.28 р.	6,254,284,437.54 р.	48,497.95
Январь	- 9.49% ▼	7.54% ▲	- 13.72% ▼
Три месяца	-7.27% ▼	46.56% ▲	- 11.76% ▼
Шесть месяцев	2.23% ▲	71.90% ▲	- 4.99% ▼
Девять месяцев	7.60% ▲	104.44% ▲	- 2.45% ▼
С начала года	-9.49% ▼	7.54% ▲	- 13.74% ▼
За год	12.98% ▲	123.04% ▲	- 0.82% ▼
За три года	183.08% ▲	3,844.15% ▲	171.00% ▲
С даты формирования фонда	325.33% ▲	19,977.96% ▲	269.21% ▲

*RTS - Индекс РТС, в рублевом выражении

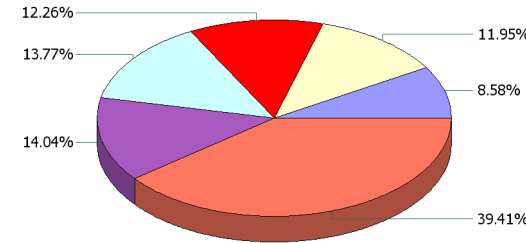
Инвестиционная цель:

Получение максимальной прибыли, сопоставимой с динамикой роста рынка акций.

Инвестиционная стратегия:

Инвестирование преимущественно в ликвидные акции ведущих российских компаний, а также акции второго эшелона, имеющие значительный потенциал роста.

Данные по структуре портфеля: На дату: 24.01.2008



Ценные бумаги

- Северсталь ао
- ГМК "Нор.Никель" ао
- Мобильные ТелеСистемы ао
- Сбербанк а.о. 3 в.
- Газпром ао
- Другое

Доля Тип вложения

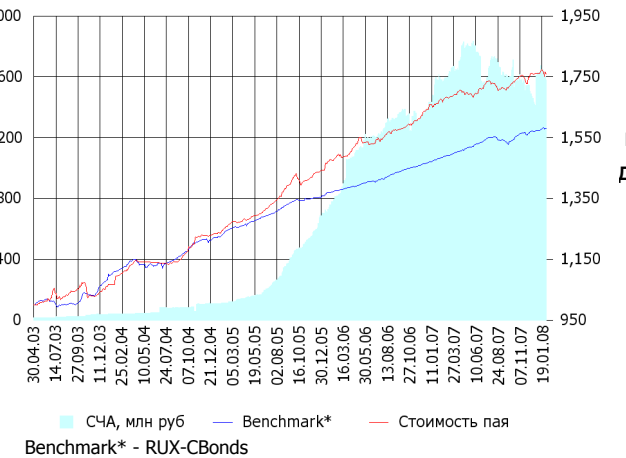
92.70%	Акции обыкновенные
2.22%	Акции привилегированные
5.08%	Денежные средства

Тип вложения

- АО
- Ден. ср-ва
- АП

ОПИФО «Альфа-Капитал Облигации Плюс»

СЧА, млн руб **Стоимость пая**



	Цена пая	СЧА	RUX-CBonds*
30.01.2008	1,760.8 р.	1,558,825,300.39 р.	218.31
Январь	- 0.10% ▼	- 4.08% ▼	0.51% ▲
Три месяца	0.75% ▲	-0.34% ▼	1.39% ▲
Шесть месяцев	1.85% ▲	-10.04% ▼	1.98% ▲
Девять месяцев	4.06% ▲	-12.70% ▼	4.60% ▲
С начала года	-0.10% ▼	-4.08% ▼	0.51% ▲
За год	5.71% ▲	-3.15% ▼	6.79% ▲
За три года	40.90% ▲	1,306.92% ▲	28.21% ▲
С даты формирования фонда	76.08% ▲	9,924.60% ▲	58.12% ▲

*RUX-CBonds - Индекс RUX-CBonds

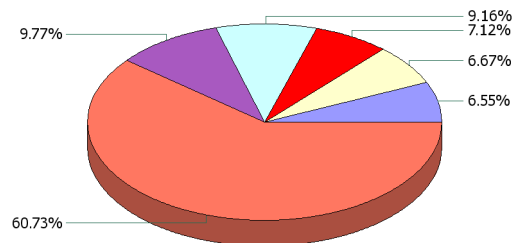
Инвестиционная цель:

Получение стабильного дохода, превышающего доход по банковскому депозиту и сопоставимого с динамикой роста рынка облигаций.

Инвестиционная стратегия:

Инвестиции в государственные, муниципальные и корпоративные облигации. При благоприятной рыночной ситуации добавляются инвестиции в ликвидные акции российских компаний.

Данные по структуре портфеля: На дату: 24.01.2008



Ценные бумаги

- ОГК-5 обл. сер. 01
- ОГК-5 а.о.
- Банк ВТБ 24 о.к. 1 в.
- ГПБ-Иптк-1
- ВТБ лизинг финан. о.к. 1 в.
- Другое

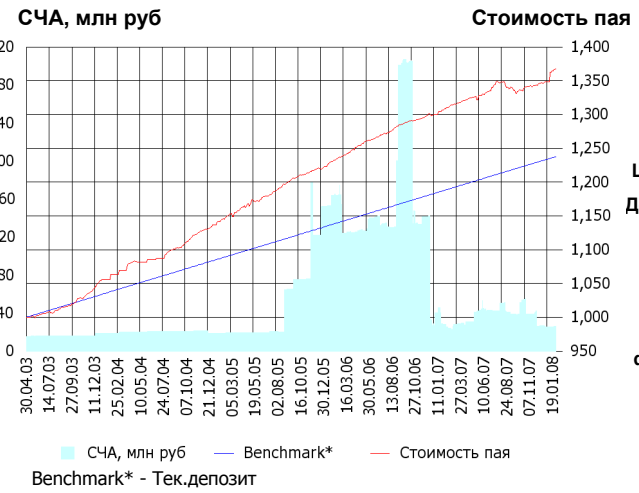
Доля Тип вложения

20.25%	Акции обыкновенные
0.11%	Акции привилегированные
0.55%	Денежные средства
79.09%	Облигации

Тип вложения

- Облигации
- АО
- Ден. ср-ва
- АП

ОПИФО «Альфа-Капитал Резерв»



	Цена пая	СЧА	Тек.депозит*
30.01.2008	1,367.44 р.	32,708,584.51 р.	123,780.82
Январь	1.40% ▲	29.52%	0.36% ▲
Три месяца	1.91% ▲	-15.82% ▼	1.02% ▲
Шесть месяцев	1.53% ▲	-34.61% ▼	2.07% ▲
Девять месяцев	3.24% ▲	5.90%	3.14% ▲
С начала года	1.40% ▲	29.52%	0.33% ▲
За год	4.50% ▲	16.44%	4.20% ▲
За три года	19.44% ▲	73.29%	13.77% ▲
С даты формирования фонда	36.74% ▲	110.34%	23.78% ▲

*Тек.депозит - Расчетный депозит - 5%

Инвестиционная цель:

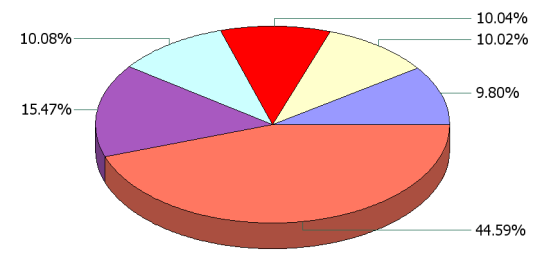
Получение стабильного дохода, превышающего доход по депозиту до востребования, при минимизации рисков сокращения суммы инвестиций.

Инвестиционная стратегия:

Инвестиции в максимально надежные и ликвидные государственные, муниципальные и корпоративные облигации, а также денежные средства.

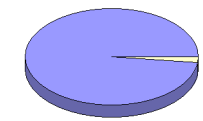
Данные по структуре портфеля:

На дату: 24.01.2008



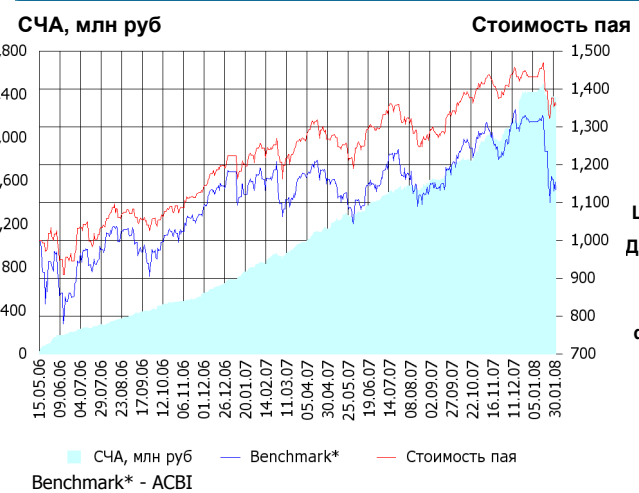
- Ценные бумаги**
- ВТБ - 4 об
 - Россельхозбанк(ОАО) обл.
 - ЦентрТелеком о.к. 5 в.
 - Админ.ЯНАО
 - ОФЗ 46001
 - Другое

Доля	Тип вложения
2.05%	Денежные средства
97.95%	Облигации



- Тип вложения**
- Облигации
 - Ден. ср-ва

ОПИФ СИ «Альфа-Капитал Сбалансированный»



	Цена пая	СЧА	АСБИ*
30.01.2008	1,357.68 р.	2,366,346,421.35 р.	29,186.09
Январь	- 5.16% ▼	- 2.10%	- 13.68% ▼
Два месяца	-3.67% ▼	13.81%	- 10.26% ▼
Три месяца	-3.65% ▼	21.55%	- 11.73% ▼
Шесть месяцев	2.36% ▲	53.47%	- 4.97% ▼
Девять месяцев	7.20% ▲	104.52%	- 2.43% ▼
С начала года	-5.16% ▼	-2.10%	- 13.70% ▼
С даты формирования фонда	35.77% ▲	12,044.75%	13.25% ▲

*АСБИ - Внутренний сбалансированный индекс УК

Инвестиционная цель:

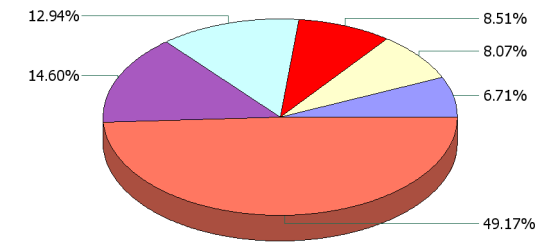
Получение долгосрочного прироста стоимости при средней волатильности стоимости пая.

Инвестиционная стратегия:

Инвестирование в акции-лидеры роста фондового рынка, в акции фундаментально недооцененных компаний и в инструменты с фиксированной доходностью.

Данные по структуре портфеля:

На дату: 24.01.2008



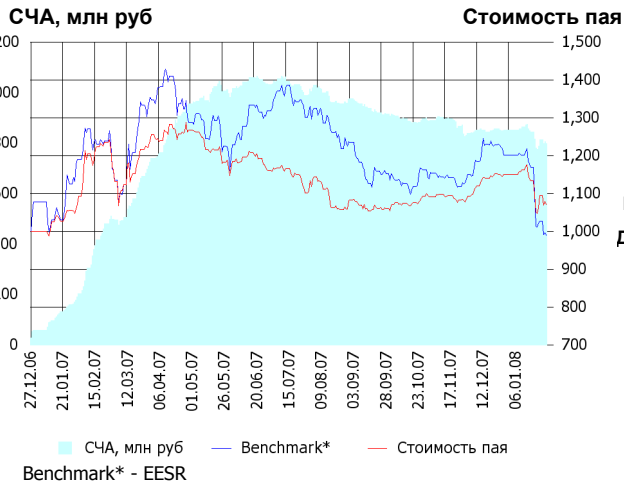
- Ценные бумаги**
- Северсталь ао
 - ГМК "Нор.Никель" ао
 - Мобильные ТелеСистемы ао
 - Сбербанк а.о. 3 в.
 - Газпром ао
 - Другое

Доля	Тип вложения
70.33%	Акции обыкновенные
0.00%	Акции привилегированные
2.91%	Денежные средства
26.75%	Облигации



- Тип вложения**
- АО
 - Облигации
 - Ден. ср-ва
 - АП

ОПИФА «Альфа-Капитал Электроэнергетика»



	Цена пая	СЧА	EESR*
30.01.2008	1,070.56 р.	797,486,616.42 р.	26.1
Январь	- 6.86% ▼	- 6.18% ▼	- 17.70% ▼
Два месяца	-2.04% ▼	-4.97% ▼	- 14.08% ▼
Три месяца	-1.81% ▼	-10.09% ▼	- 13.22% ▼
Шесть месяцев	-5.51% ▼	-21.38% ▼	- 25.68% ▼
Девять месяцев	-15.54% ▼	-16.41% ▼	- 23.21% ▼
С начала года	-6.86% ▼	-6.18% ▼	- 17.70% ▼
С даты формирования фонда	7.06% ▲	2,917.17%	- 1.16% ▼

*EESR - PAO "ЕЭС России" акции обыкновенные

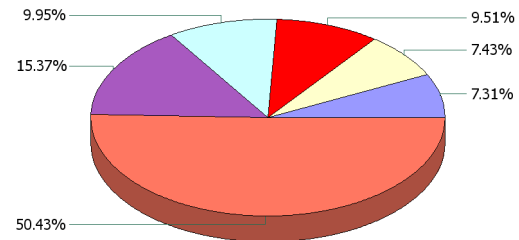
Инвестиционная цель:

Долгосрочное вложение средств в ценные бумаги недооцененных перспективных компаний электроэнергетической отрасли.

Инвестиционная стратегия:

Инвестирование в ценные бумаги электроэнергетической отрасли.

Данные по структуре портфеля: На дату: 24.01.2008



Ценные бумаги

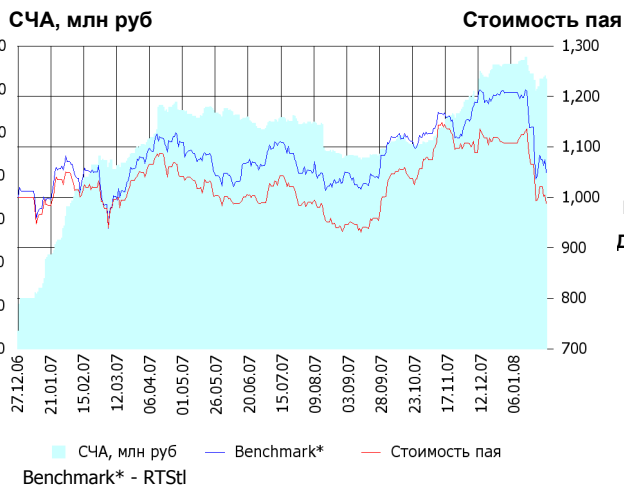
- МОЭСК ао
- ОГК-5 а.о.
- Иркутскэнерго ао
- Газпром ао
- РАО "ЕЭС России" ао
- Другое

Доля	Тип вложения
88.35%	Акции обыкновенные
2.78%	Акции привилегированные
8.87%	Денежные средства

Тип вложения

- АО
- Ден. ср-ва
- АП

ОПИФА «Альфа-Капитал Телекоммуникации»



	Цена пая	СЧА	RTSIt*
30.01.2008	988.27 р.	124,879,657.64 р.	6,918.59
Январь	- 10.82% ▼	- 5.17% ▼	- 13.08% ▼
Два месяца	-10.81% ▼	8.68% ▲	- 8.86% ▼
Три месяца	-8.32% ▼	31.81% ▲	- 7.09% ▼
Шесть месяцев	-0.39% ▼	19.55% ▲	- 1.01% ▼
Девять месяцев	-5.07% ▼	13.39% ▲	- 5.40% ▼
С начала года	-10.82% ▼	-5.17% ▼	- 13.10% ▼
С даты формирования фонда	-1.17% ▼	1,408.23% ▲	4.94% ▲

*RTSIt - Индекс РТС - Телекоммуникации, в рублевом выражении

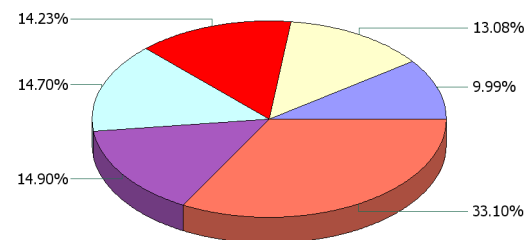
Инвестиционная цель:

Долгосрочное вложение средств в ценные бумаги недооцененных перспективных компаний телекоммуникационной отрасли.

Инвестиционная стратегия:

Инвестирование в ценные бумаги телекоммуникационной отрасли.

Данные по структуре портфеля: На дату: 24.01.2008



Ценные бумаги

- Северо-Западный Телеком ао
- Сибирьтелеком ао
- Мобильные ТелеСистемы ао
- АФК Система а.о. 2 в.
- Дальнев.комп.электросвязь ао
- Другое

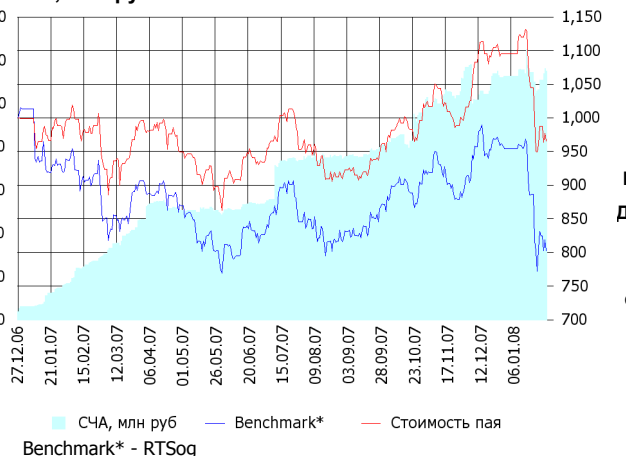
Доля	Тип вложения
84.10%	Акции обыкновенные
15.78%	Акции привилегированные
0.12%	Денежные средства

Тип вложения

- АО
- АП
- Ден. ср-ва

ОПИФА «Альфа-Капитал Нефтегаз»

СЧА, млн руб **Стоимость пая**



Инвестиционная стратегия:

Инвестирование в ценные бумаги нефтегазовой отрасли.

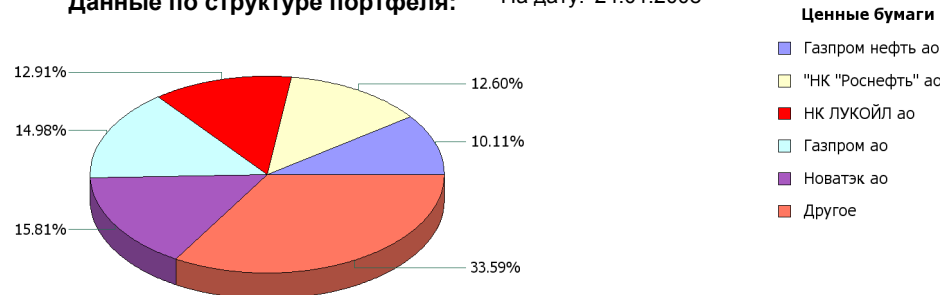
	Цена пая	СЧА	RTSog*
30.01.2008	965.93 р.	114,885,408.99 р.	5,923.44
Январь	- 11.82% ▼	1.93% ▲	- 15.88% ▼
Два месяца	- 4.91% ▼	- 1.51% ▼	- 11.92% ▼
Три месяца	- 5.26% ▼	12.76% ▲	- 12.93% ▼
Шесть месяцев	- 0.14% ▼	52.13% ▲	- 6.63% ▼
Девять месяцев	1.75% ▲	127.28% ▲	- 7.63% ▼
С начала года	- 11.82% ▼	1.93% ▲	- 15.90% ▼
С даты формирования фонда	- 3.41% ▼	3,042.07% ▲	- 19.74% ▼

*RTSog - Индекс РТС - Нефть и Газ, в рублевом выражении

Инвестиционная цель:

Долгосрочное вложение средств в ценные бумаги недооцененных перспективных компаний нефтегазовой отрасли.

Данные по структуре портфеля: На дату: 24.01.2008



Ценные бумаги

- Газпром нефть ао
- "НК "Роснефть" ао
- НК ЛУКОЙЛ ао
- Газпром ао
- Новатэк ао
- Другое

Доля **Тип вложения**

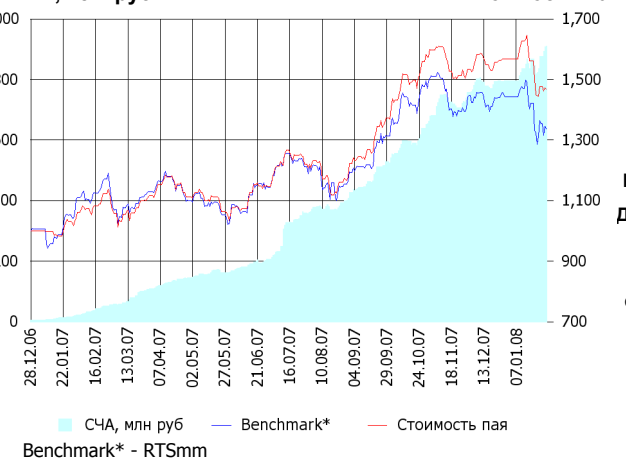
84.68%	Акции обыкновенные
13.46%	Акции привилегированные
1.85%	Денежные средства

Тип вложения

- АО
- АП
- Ден. ср-ва

ОПИФА «Альфа-Капитал Металлургия»

СЧА, млн руб **Стоимость пая**



Инвестиционная стратегия:

Инвестирование в ценные бумаги металлургической отрасли.

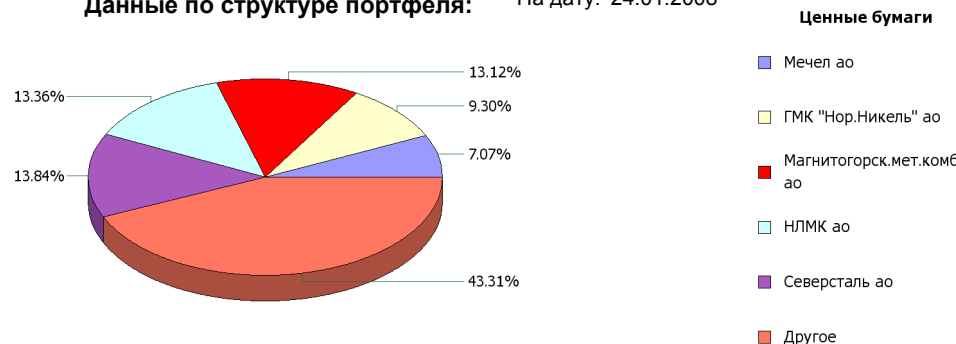
	Цена пая	СЧА	RTSmm*
30.01.2008	1,468.89 р.	910,771,918.03 р.	8,183.95
Январь	- 6.29% ▼	14.34% ▲	- 7.41% ▼
Два месяца	- 4.23% ▼	20.34% ▲	- 7.38% ▼
Три месяца	- 6.69% ▼	37.66% ▲	- 10.52% ▼
Шесть месяцев	20.47% ▲	151.97% ▲	10.20% ▲
Девять месяцев	32.05% ▲	525.16% ▲	21.60% ▲
С начала года	- 6.29% ▼	14.34% ▲	- 7.43% ▼
С даты формирования фонда	46.89% ▲	16,618.16% ▲	33.60% ▲

*RTSmm - Индекс РТС - Металлы и добыча, в рублевом выражении

Инвестиционная цель:

Долгосрочное вложение средств в ценные бумаги недооцененных перспективных компаний металлургической отрасли.

Данные по структуре портфеля: На дату: 24.01.2008



Ценные бумаги

- Мечел ао
- ГМК "Нор.Никель" ао
- Магнитогорск.мет.комб ао
- НЛМК ао
- Северсталь ао
- Другое

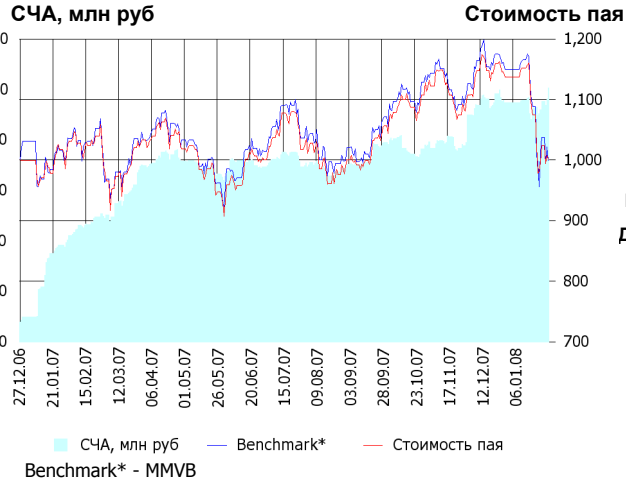
Доля **Тип вложения**

91.60%	Акции обыкновенные
0.00%	Акции привилегированные
8.40%	Денежные средства

Тип вложения

- АО
- Ден. ср-ва
- АП

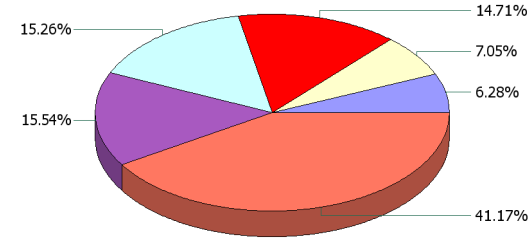
ОИПИФ «Альфа-Капитал Индекс ММВБ»



	Цена пая	СЧА	ММVB*
30.01.2008	1,001.16 р.	100,640,526.66 р.	1,642.63
Январь	- 11.95% ▼	6.18% ▲	- 13.04% ▼
Два месяца	-9.59% ▼	11.97% ▲	- 11.24% ▼
Три месяца	-10.75% ▼	29.07% ▲	- 12.38% ▼
Шесть месяцев	-3.26% ▼	41.96% ▲	- 5.29% ▼
Девять месяцев	-1.75% ▼	40.52% ▲	- 3.22% ▼
С начала года	-11.95% ▼	6.18% ▲	- 13.04% ▼
С даты формирования фонда	0.12% ▲	1,176.39%	- 0.02% ▼

*ММVB - Индекс ММВБ

Данные по структуре портфеля: На дату: 24.01.2008



Ценные бумаги

- Мобильные
- ТелеСистемы ао
- ГКМ "Нор.Никель" ао
- НК ЛУКОЙЛ ао
- Сбербанк а.о. 3 в.
- Газпром ао
- Другое


Инвестиционная цель:

▶ Долгосрочное вложение средств в ценные бумаги формирующие индекс ММВБ.

Инвестиционная стратегия:

▶ Основными объектами инвестиций являются ценные бумаги, по которым рассчитывается индекс ММВБ, а также денежные средства, включая иностранную валюту, на счетах и во вкладах в кредитных организациях.

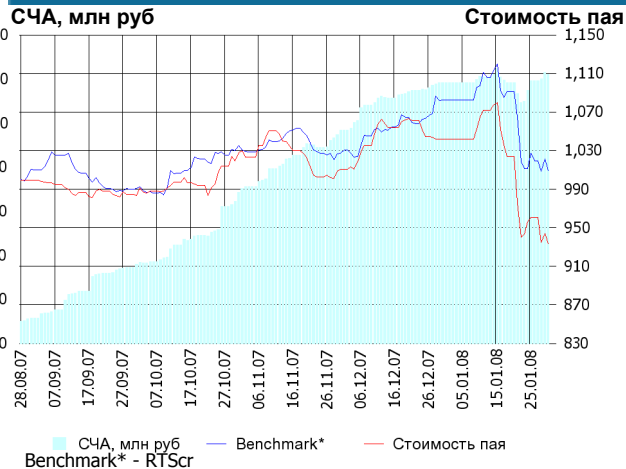
Доля	Тип вложения
95.50%	Акции обыкновенные
4.24%	Акции привилегированные
0.25%	Денежные средства



Тип вложения

- АО
- АП
- Ден. ср-ва

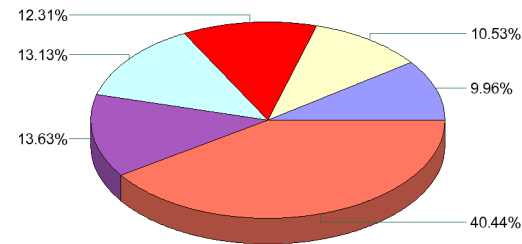
ОПИФА «Альфа-Капитал Потребительский сектор»



	Цена пая	СЧА	RTScr*
30.01.2008	933.59 р.	122,186,061.29 р.	8,458.07
Январь	- 10.41% ▼	3.23% ▲	- 6.72% ▼
Два месяца	-7.65% ▼	26.08% ▲	- 1.77% ▼
С даты формирования фонда	-6.64% ▼	1,105.95%	0.93% ▲

*RTScr - Индекс РТС - Потребительские товары и розничная торговля, в рублевом выражении

Данные по структуре портфеля: На дату: 24.01.2008



Ценные бумаги

- УРСА Банк а.п.
- Сбербанк а.о. 3 в.
- Магнит оа
- Газпром ао
- Верофарма ао
- Другое

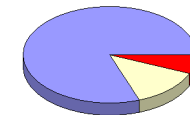
Инвестиционная цель:

▶ Получение дохода за счет долгосрочного вложения средств в ценные бумаги перспективных компаний потребительского сектора. Возможность инвестирования в бизнесы, находящиеся на ранней стадии развития обещает потенциально более высокий рост по сравнению с традиционными отраслями экономики.

Инвестиционная стратегия:

▶ Долгосрочное инвестирование в акции компаний финансового рынка. Основными драйверами являются рост сбережений населения и потребность в розничных финансовых услугах, ведущие к активному развитию сектора.

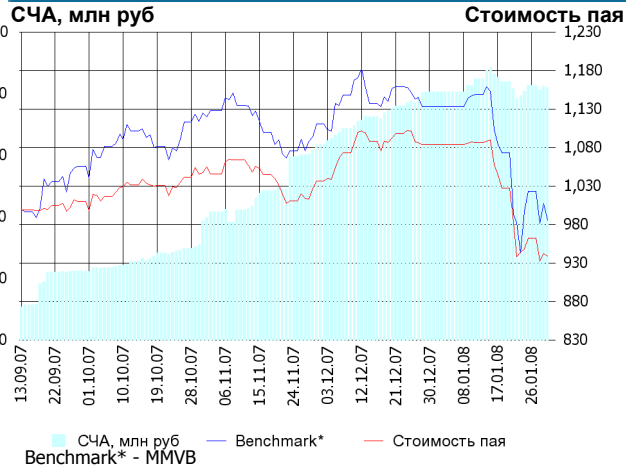
Доля	Тип вложения
80.51%	Акции обыкновенные
12.98%	Акции привилегированные
6.51%	Денежные средства



Тип вложения

- АО
- АП
- Ден. ср-ва

ОПИФА «Альфа-Капитал Предприятия с государственным участием»



Инвестиционная стратегия:

Инвестирование средств в акции компаний, часть акций которых закреплена в государственной собственности. Относительный вес акций, включенных в портфель, определяется потенциалом роста стоимости данных акций.

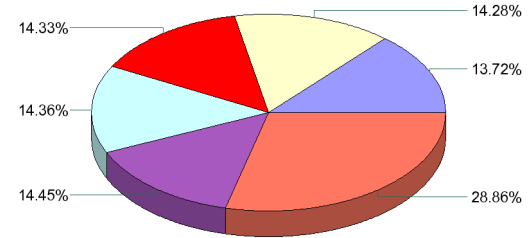
	Цена пая	СЧА	MMVB*
30.01.2008	938.46 р.	82,007,046.15 р.	1,642.63
Январь	- 13.41% ▼	1.80% ▲	- 13.04% ▼
Два месяца	-9.47% ▼	29.04% ▲	- 11.24% ▼
С даты формирования фонда	-6.15% ▼	665.42% ▲	- 1.43% ▼

*MMVB - Индекс ММВБ

Инвестиционная цель:

Получение дохода за счет долгосрочного вложения средств в ценные бумаги перспективных компаний компаний с государственным участием.

Данные по структуре портфеля: На дату: 24.01.2008

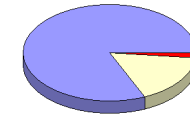


Ценные бумаги

- РАО "ЕЭС России" ао
- акц.пр. ОАО АК "Транснефть"
- Газпром ао
- Банк ВТБ а.о. 3 выпуск
- Сбербанк а.о. 3 в.
- Другое

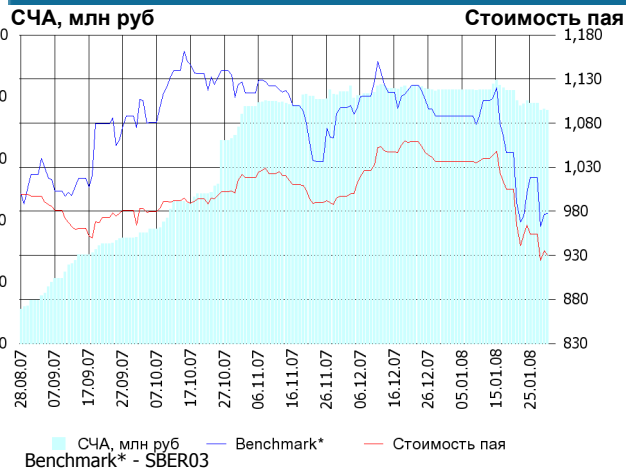
Тип вложения

Доля	Тип вложения
81.69%	Акции обыкновенные
16.60%	Акции привилегированные
1.71%	Денежные средства



- АО
- АП
- Ден. ср-ва

ОПИФА «Альфа-Капитал Финансы»



Инвестиционная стратегия:

Получение дохода за счет долгосрочного вложения средств в ценные бумаги перспективных компаний финансового сектора.

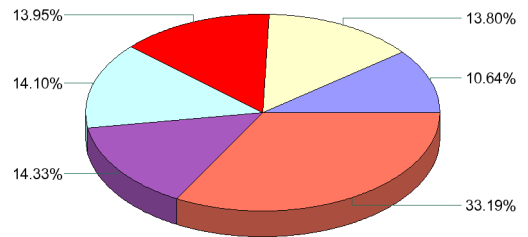
	Цена пая	СЧА	SBER03*
30.01.2008	930.26 р.	75,654,470.12 р.	92.37
Январь	- 10.25% ▼	- 7.96% ▼	- 10.14% ▼
Два месяца	-6.71% ▼	-7.28% ▼	- 10.92% ▼
С даты формирования фонда	-6.97% ▼	582.58% ▲	- 2.24% ▼

*SBER03 - Сбербанк акции обыкновенные, 3-ий выпуск

Инвестиционная цель:

Долгосрочное инвестирование в акции компаний финансового рынка. Основными драйверами являются рост сбережений населения и потребность в розничных финансовых услугах, ведущие к активному развитию сектора.

Данные по структуре портфеля: На дату: 24.01.2008

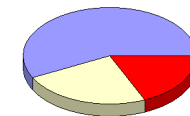


Ценные бумаги

- ОАО ОПИН, ао 5 выпуск
- Газпром ао
- Банк ВТБ а.о. 3 выпуск
- Банк "Возрождение"-ао
- УРСА Банк а.п.
- Другое

Тип вложения

Доля	Тип вложения
57.37%	Акции обыкновенные
24.25%	Акции привилегированные
18.38%	Денежные средства



- АО
- АП
- Ден. ср-ва

ООО «Управляющая компания «Альфа-Капитал». Лицензия на осуществление деятельности по управлению инвестиционными фондами, паевыми инвестиционными фондами и негосударственными пенсионными фондами № 21-000-1-00028 от 22 сентября 1998 года, выдана ФКЦБ России без ограничения срока действия. Правилами Д.У. паевых инвестиционных фондов под управлением ООО Управляющая компания «Альфа-Капитал» предусмотрены скидки к расчетной стоимости паев при их погашении. Обращаем Ваше внимание, что взимание скидок уменьшает доходность инвестиций в инвестиционные паи фондов

Стоимость инвестиционных паев может увеличиваться и уменьшаться, результаты инвестирования в прошлом не определяют доходы в будущем, государство не гарантирует доходность инвестиций в инвестиционные фонды. Прежде чем приобрести инвестиционный пай, следует внимательно ознакомиться с правилами доверительного управления фондом. Подробная информация о деятельности ООО «Управляющая компания «Альфа-Капитал» и ПИФов, находящихся под ее управлением, включая тексты правил доверительного управления, всех изменений и дополнений к ним, а также сведения о местах приема заявок на приобретение, погашение и обмен инвестиционных паев размещена на сайте ООО «Управляющая компания «Альфа-Капитал»: www.alfacapital.ru