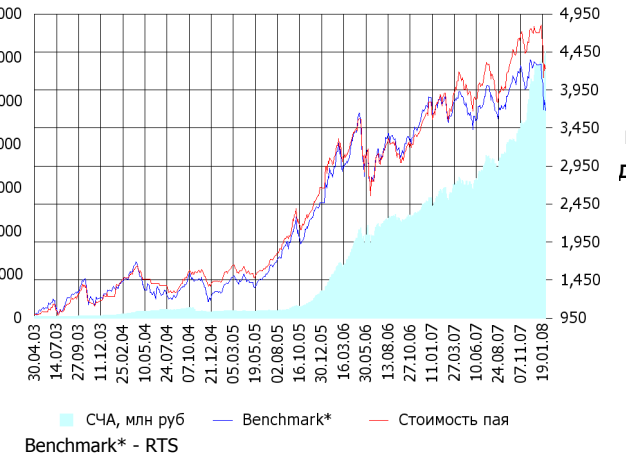


ОПИФА «Альфа-Капитал Акции»

СЧА, млн руб Стоимость пая



	Цена пая	СЧА	RTS*
29.01.2008	4,285.62 р.	6,268,475,073.22 р.	49,429.22
Январь	- 8.81% ▼	7.78% ▲	- 12.06% ▼
Три месяца	-6.01% ▼	50.17% ▲	- 9.29% ▼
Шесть месяцев	4.51% ▲	75.43% ▲	- 1.14% ▼
Девять месяцев	8.41% ▲	104.91% ▲	- 0.57% ▼
С начала года	-8.81% ▼	7.78% ▲	- 12.08% ▼
За год	16.27% ▲	128.48% ▲	1.93% ▲
За три года	191.85% ▲	3,930.08% ▲	181.54% ▲
С даты формирования фонда	328.56% ▲	20,023.52% ▲	276.30% ▲

*RTS - Индекс РТС, в рублевом выражении

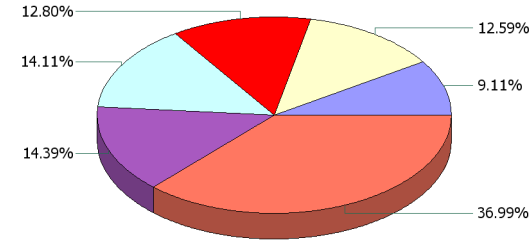
Инвестиционная цель:

Получение максимальной прибыли, сопоставимой с динамикой роста рынка акций.

Инвестиционная стратегия:

Инвестирование преимущественно в ликвидные акции ведущих российских компаний, а также акции второго эшелона, имеющие значительный потенциал роста.

Данные по структуре портфеля: На дату: 23.01.2008



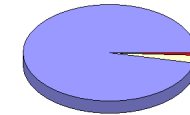
Ценные бумаги

- Северсталь ао
- ГМК "Нор.Никель" ао
- Мобильные ТелеСистемы ао
- Газпром ао
- Сбербанк а.о. 3 в.
- Другое

Доля	Тип вложения
96.70%	Акции обыкновенные
2.35%	Акции привилегированные
0.95%	Денежные средства

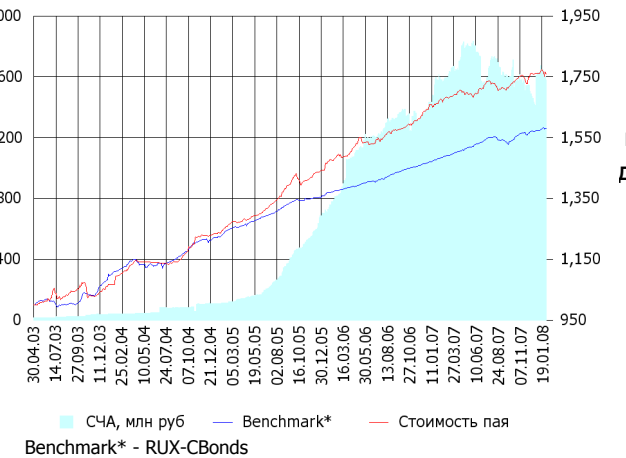
Тип вложения

- АО
- АП
- Ден. ср-ва



ОПИФО «Альфа-Капитал Облигации Плюс»

СЧА, млн руб Стоимость пая



	Цена пая	СЧА	RUX-CBonds*
29.01.2008	1,763.46 р.	1,570,198,213.94 р.	218.19
Январь	0.05% ▲	- 3.38% ▼	0.46% ▲
Три месяца	0.93% ▲	0.22% ▲	1.38% ▲
Шесть месяцев	2.15% ▲	-8.78% ▼	1.91% ▲
Девять месяцев	4.22% ▲	-12.07% ▼	4.54% ▲
С начала года	0.05% ▲	-3.38% ▼	0.46% ▲
За год	6.37% ▲	-0.21% ▼	6.80% ▲
За три года	41.61% ▲	1,322.82% ▲	28.37% ▲
С даты формирования фонда	76.35% ▲	9,997.74% ▲	58.03% ▲

*RUX-CBonds - Индекс RUX-CBonds

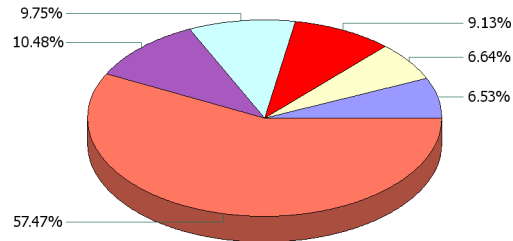
Инвестиционная цель:

Получение стабильного дохода, превышающего доход по банковскому депозиту и сопоставимого с динамикой роста рынка облигаций.

Инвестиционная стратегия:

Инвестиции в государственные, муниципальные и корпоративные облигации. При благоприятной рыночной ситуации добавляются инвестиции в ликвидные акции российских компаний.

Данные по структуре портфеля: На дату: 23.01.2008



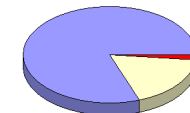
Ценные бумаги

- ОГК-5 обл. сер. 01
- ОГК-5 а.о.
- ГПБ-Иптк-1
- ВТБ лизинг финанс о.к. 1 в.
- Банк ВТБ 24 о.к. 1 в.
- Другое

Доля	Тип вложения
17.76%	Акции обыкновенные
0.10%	Акции привилегированные
1.61%	Денежные средства
80.53%	Облигации

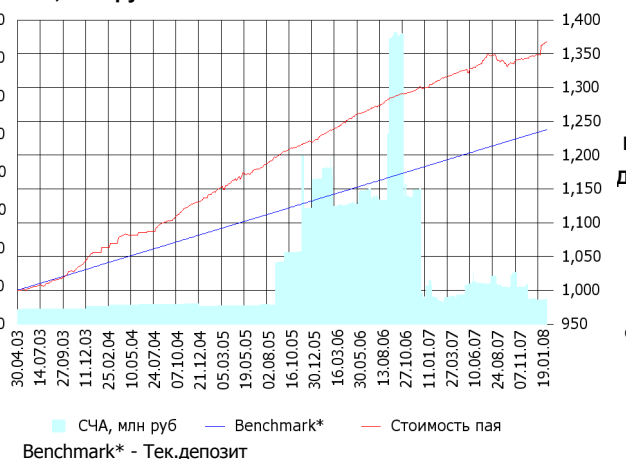
Тип вложения

- Облигации
- АО
- Ден. ср-ва
- АП



ОПИФО «Альфа-Капитал Резерв»

СЧА, млн руб Стоимость пая



Инвестиционная стратегия:

Инвестиции в максимально надежные и ликвидные государственные, муниципальные и корпоративные облигации, а также денежные средства.

	Цена пая	СЧА	Тек.деPOSIT*
29.01.2008	1,367.18 р.	25,702,272.47 р.	123,767.12
Январь	1.38% ▲	1.78%	0.34% ▲
Три месяца	1.86% ▲	-33.87% ▼	1.02% ▲
Шесть месяцев	1.48% ▲	-48.94% ▼	2.07% ▲
Девять месяцев	3.22% ▲	-16.78% ▼	3.13% ▲
С начала года	1.38% ▲	1.78%	0.32% ▲
За год	4.51% ▲	-8.47% ▼	4.20% ▲
За три года	19.52% ▲	36.29%	13.78% ▲
С даты формирования фонда	36.72% ▲	65.29%	23.77% ▲

*Тек.деPOSIT - Расчетный депозит - 5%

Инвестиционная цель:

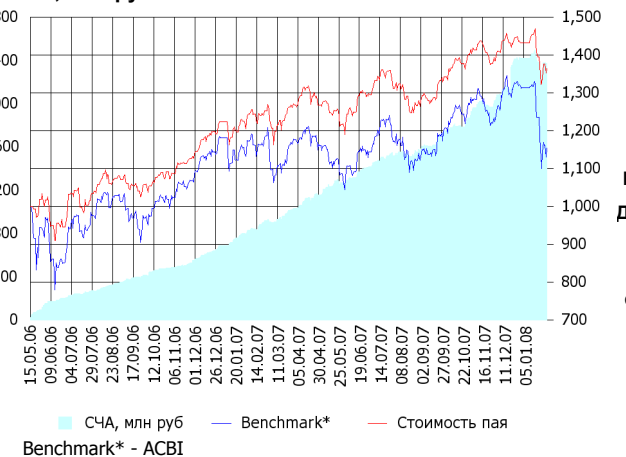
Получение стабильного дохода, превышающего доход по депозиту до востребования, при минимизации рисков сокращения суммы инвестиций.

Данные по структуре портфеля: На дату: 23.01.2008



ОПИФ СИ «Альфа-Капитал Сбалансированный»

СЧА, млн руб Стоимость пая



Инвестиционная стратегия:

Инвестирование в акции-лидеры роста фондового рынка, в акции фундаментально недооцененных компаний и в инструменты с фиксированной доходностью.

	Цена пая	СЧА	АСБИ*
29.01.2008	1,364.62 р.	2,371,270,978.24 р.	29,744.81
Январь	-4.68% ▼	-1.89%	-12.03% ▼
Два месяца	-3.18% ▼	14.04%	-8.54% ▼
Три месяца	-2.74% ▼	22.99%	-9.26% ▼
Шесть месяцев	3.85% ▲	55.75%	-1.13% ▼
Девять месяцев	7.74% ▲	104.94%	-0.56% ▼
С начала года	-4.68% ▼	-1.89%	-12.05% ▼
С даты формирования фонда	36.46% ▲	12,070.03%	15.41% ▲

*АСБИ - Внутренний сбалансированный индекс УК

Инвестиционная цель:

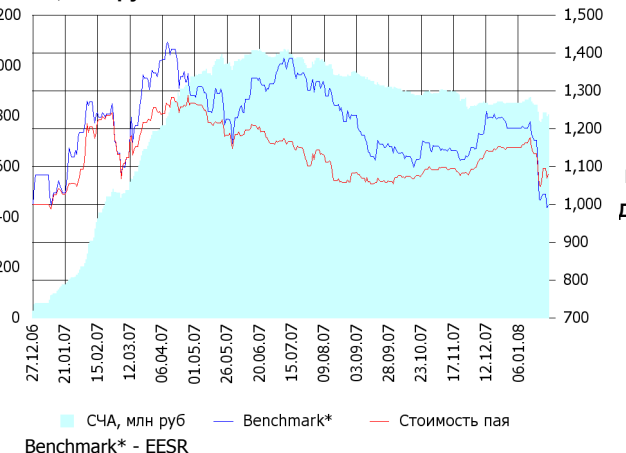
Получение долгосрочного прироста стоимости при средней волатильности стоимости пая.

Данные по структуре портфеля: На дату: 23.01.2008



ОПИФА «Альфа-Капитал Электроэнергетика»

СЧА, млн руб **Стоимость пая**



Инвестиционная стратегия:

Инвестирование в ценные бумаги электроэнергетической отрасли.

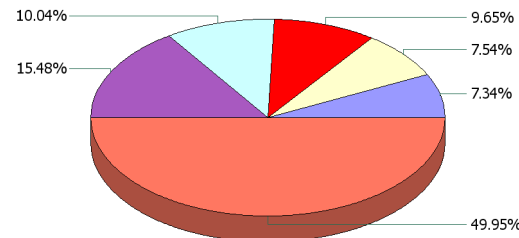
	Цена пая	СЧА	EESR*
29.01.2008	1,079.73 р.	804,572,434.34 р.	26.28
Январь	- 6.07% ▼	- 5.35% ▼	- 17.13% ▼
Два месяца	- 1.21% ▼	- 4.12% ▼	- 13.48% ▼
Три месяца	- 1.35% ▼	- 9.52% ▼	- 12.78% ▼
Шесть месяцев	- 2.35% ▼	- 18.75% ▼	- 24.36% ▼
Девять месяцев	- 14.82% ▼	- 15.67% ▼	- 22.68% ▼
С начала года	- 6.07% ▼	- 5.35% ▼	- 17.13% ▼
С даты формирования фонда	7.97% ▲	2,943.98% ▲	- 0.48% ▼

*EESR - PAO "ЕЭС России" акции обыкновенные

Инвестиционная цель:

Долгосрочное вложение средств в ценные бумаги недооцененных перспективных компаний электроэнергетической отрасли.

Данные по структуре портфеля: На дату: 23.01.2008



Ценные бумаги

- МОЭСК ао
- ОГК-5 а.о.
- Иркутскэнерго ао
- Газпром ао
- РАО "ЕЭС России" ао
- Другое

Доля Тип вложения

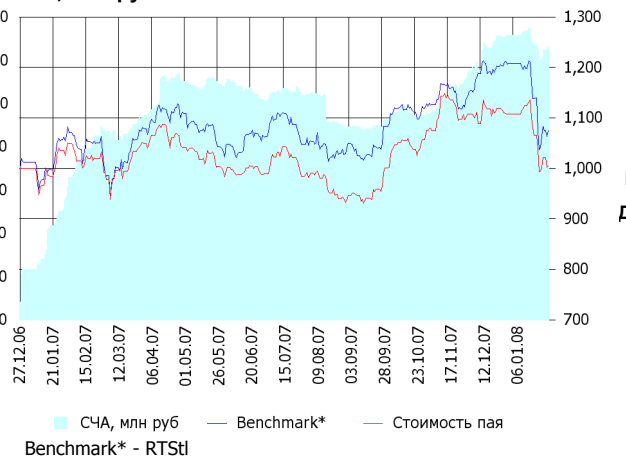
87.68%	Акции обыкновенные
2.78%	Акции привилегированные
9.54%	Денежные средства

Тип вложения

- АО
- Ден. ср-ва
- АП

ОПИФА «Альфа-Капитал Телекоммуникации»

СЧА, млн руб **Стоимость пая**



Инвестиционная стратегия:

Инвестирование в ценные бумаги телекоммуникационной отрасли.

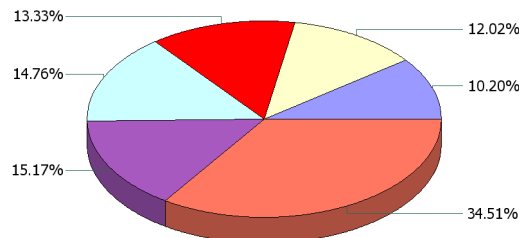
	Цена пая	СЧА	RTStt*
29.01.2008	1,004.56 р.	126,315,732.01 р.	7,080.22
Январь	- 9.35% ▼	- 4.08% ▼	- 11.05% ▼
Два месяца	- 9.34% ▼	9.93% ▲	- 6.73% ▼
Три месяца	- 6.47% ▼	32.30% ▲	- 4.38% ▼
Шесть месяцев	1.63% ▲	21.37% ▲	2.54% ▲
Девять месяцев	- 3.51% ▼	14.70% ▲	- 3.19% ▼
С начала года	- 9.35% ▼	- 4.08% ▼	- 11.07% ▼
С даты формирования фонда	0.46% ▲	1,425.58% ▲	7.40% ▲

*RTStt - Индекс РТС - Телекоммуникации, в рублевом выражении

Инвестиционная цель:

Долгосрочное вложение средств в ценные бумаги недооцененных перспективных компаний телекоммуникационной отрасли.

Данные по структуре портфеля: На дату: 23.01.2008



Ценные бумаги

- Северо-Западный Телеком ао
- Сибирьтелеком ао
- Мобильные ТелеСистемы ао
- АФК Система а.о. 2 в.
- Дальнев.комп.электросвязь ао
- Другое

Доля Тип вложения

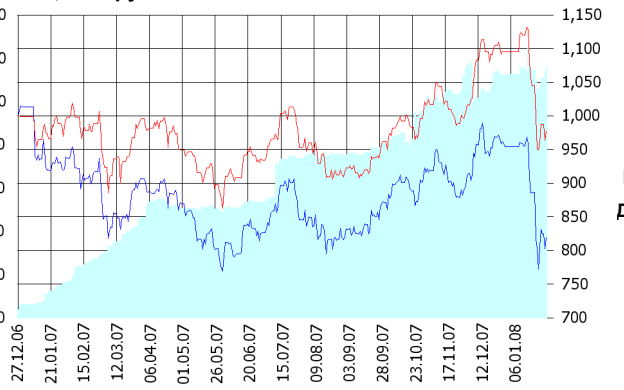
82.00%	Акции обыкновенные
14.90%	Акции привилегированные
3.10%	Денежные средства

Тип вложения

- АО
- АП
- Ден. ср-ва

ОПИФА «Альфа-Капитал Нефтегаз»

СЧА, млн руб **Стоимость пая**



СЧА, млн руб — Benchmark* — Стоимость пая
Benchmark* - RTSog

Инвестиционная стратегия:

Инвестирование в ценные бумаги нефтегазовой отрасли.

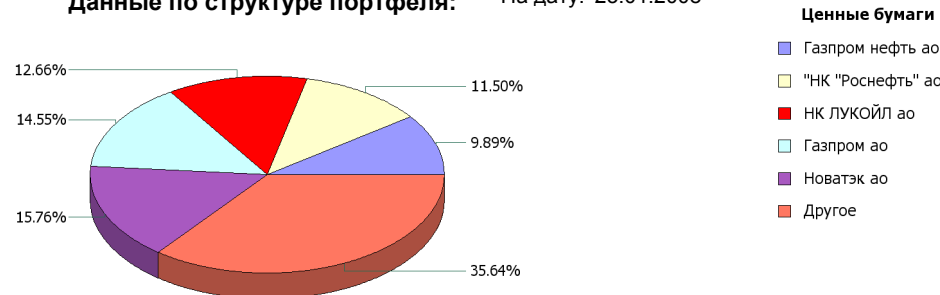
	Цена пая	СЧА	RTSog*
29.01.2008	977.36 р.	116,182,343.26 р.	6,043.53
Январь	- 10.78% ▼	3.08% ▲	- 14.17% ▼
Два месяца	- 3.78% ▼	- 0.40% ▼	- 10.14% ▼
Три месяца	- 3.69% ▼	19.50% ▲	- 10.63% ▼
Шесть месяцев	2.21% ▲	57.67% ▲	- 3.10% ▼
Девять месяцев	2.95% ▲	129.84% ▲	- 5.76% ▼
С начала года	- 10.78% ▼	3.08% ▲	- 14.19% ▼
С даты формирования фонда	- 2.26% ▼	3,077.54% ▲	- 18.11% ▼

*RTSog - Индекс РТС - Нефть и Газ, в рублевом выражении

Инвестиционная цель:

Долгосрочное вложение средств в ценные бумаги недооцененных перспективных компаний нефтегазовой отрасли.

Данные по структуре портфеля: На дату: 23.01.2008



Ценные бумаги

- Газпром нефть ао
- "НК "Роснефть" ао
- НК ЛУКОЙЛ ао
- Газпром ао
- Новатэк ао
- Другое

Доля Тип вложения

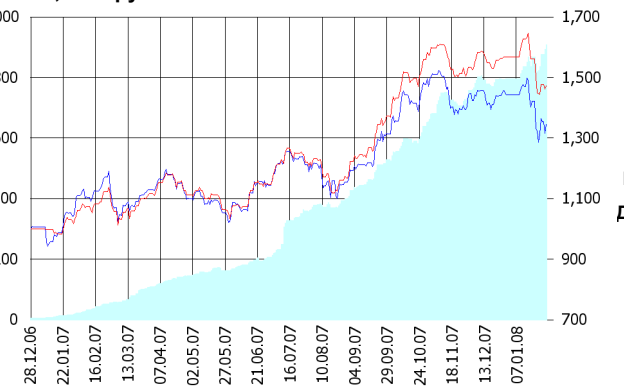
82.73%	Акции обыкновенные
12.38%	Акции привилегированные
4.90%	Денежные средства

Тип вложения

- АО
- АП
- Ден. ср-ва

ОПИФА «Альфа-Капитал Металлургия»

СЧА, млн руб **Стоимость пая**



СЧА, млн руб — Benchmark* — Стоимость пая
Benchmark* - RTSmm

Инвестиционная стратегия:

Инвестирование в ценные бумаги металлургической отрасли.

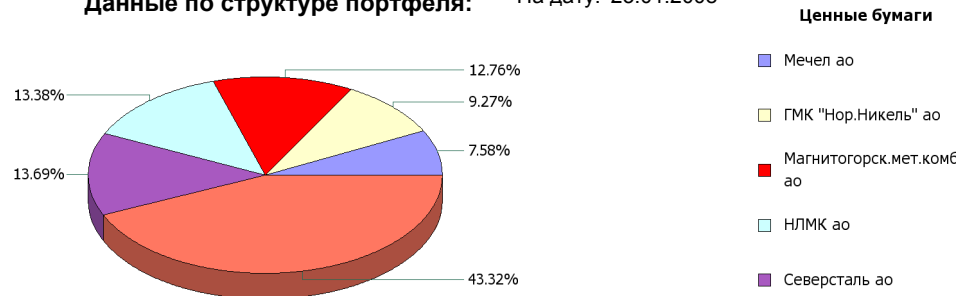
	Цена пая	СЧА	RTSmm*
29.01.2008	1,471.68 р.	907,911,992.1 р.	8,235.7
Январь	- 6.12% ▼	13.98% ▲	- 6.83% ▼
Два месяца	- 4.05% ▼	19.96% ▲	- 6.79% ▼
Три месяца	- 6.50% ▼	39.04% ▲	- 8.57% ▼
Шесть месяцев	21.89% ▲	153.76% ▲	13.05% ▲
Девять месяцев	32.30% ▲	523.19% ▲	22.37% ▲
С начала года	- 6.12% ▼	13.98% ▲	- 6.85% ▼
С даты формирования фонда	47.17% ▲	16,565.66% ▲	34.45% ▲

*RTSmm - Индекс РТС - Металлы и добыча, в рублевом выражении

Инвестиционная цель:

Долгосрочное вложение средств в ценные бумаги недооцененных перспективных компаний металлургической отрасли.

Данные по структуре портфеля: На дату: 23.01.2008



Ценные бумаги

- Мечел ао
- ГМК "Нор.Никель" ао
- Магнитогорск.мет.комб ао
- НЛМК ао
- Северсталь ао
- Другое

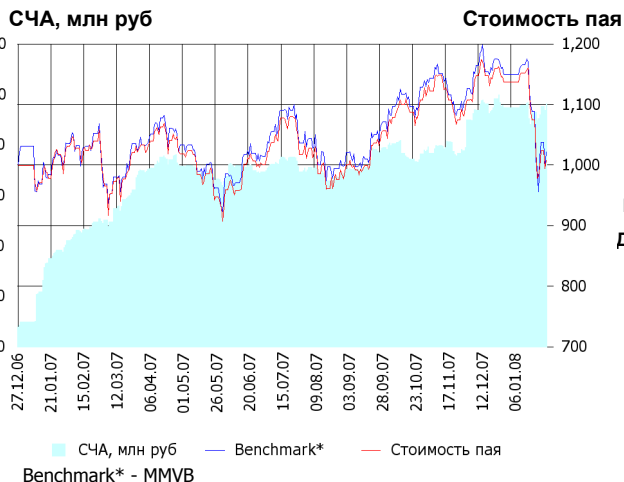
Доля Тип вложения

90.42%	Акции обыкновенные
0.00%	Акции привилегированные
9.58%	Денежные средства

Тип вложения

- АО
- Ден. ср-ва
- АП

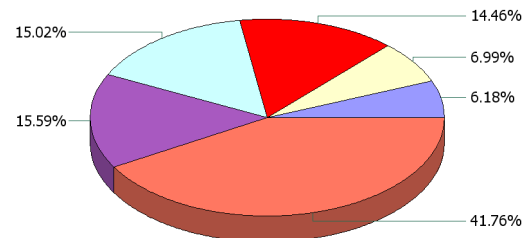
ОИПИФ «Альфа-Капитал Индекс ММВБ»



	Цена пая	СЧА	ММВБ*
29.01.2008	1,007.65 р.	96,295,751.55 р.	1,678.42
Январь	- 11.38% ▼	1.59% ▲	- 11.14% ▼
Два месяца	- 9.00% ▼	7.13% ▲	- 9.31% ▼
Три месяца	- 9.57% ▼	24.16% ▲	- 9.55% ▼
Шесть месяцев	- 1.36% ▼	37.85% ▲	- 1.42% ▼
Девять месяцев	- 1.11% ▼	34.46% ▲	- 1.11% ▼
С начала года	- 11.38% ▼	1.59% ▲	- 11.14% ▼
С даты формирования фонда	0.76% ▲	1,121.28% ▲	2.16% ▲

*ММВБ - Индекс ММВБ

Данные по структуре портфеля: На дату: 23.01.2008



Ценные бумаги

- Мобильные ТелеСистемы ао
- ГМК "Нор.Никель" ао
- НК ЛУКОЙЛ ао
- Сбербанк а.о. 3 в.
- Газпром ао
- Другое

Инвестиционная цель:

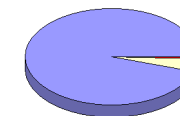
Долгосрочное вложение средств в ценные бумаги формирующие индекс ММВБ.

Инвестиционная стратегия:

Основными объектами инвестиций являются ценные бумаги, по которым рассчитывается индекс ММВБ, а также денежные средства, включая иностранную валюту, на счетах и во вкладах в кредитных организациях.

Доля Тип вложения

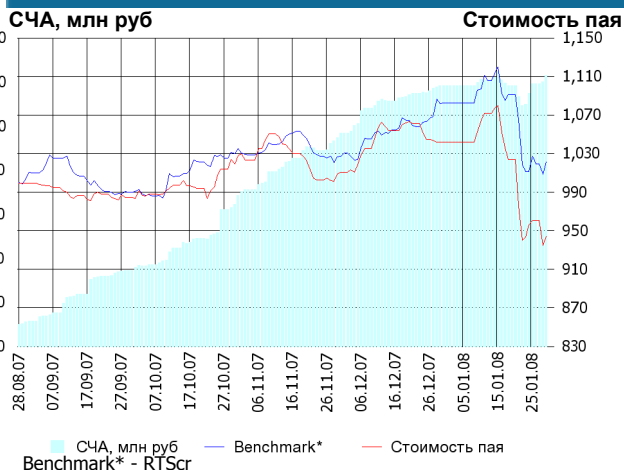
95.06%	Акции обыкновенные
4.31%	Акции привилегированные
0.63%	Денежные средства



Тип вложения

- АО
- АП
- Ден. ср-ва

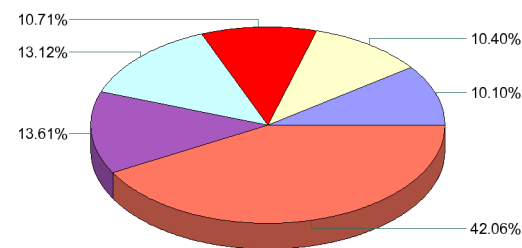
ОПИФА «Альфа-Капитал Потребительский сектор»



	Цена пая	СЧА	RTScr*
29.01.2008	944.31 р.	123,019,438.33 р.	8,559.87
Январь	- 9.38% ▼	3.93% ▲	- 5.60% ▼
Два месяца	- 6.59% ▼	26.94% ▲	- 0.59% ▼
С даты формирования фонда	- 5.57% ▼	1,114.18% ▲	2.15% ▲

*RTScr - Индекс РТС - Потребительские товары и розничная торговля, в рублевом выражении

Данные по структуре портфеля: На дату: 23.01.2008



Ценные бумаги

- Мобильные ТелеСистемы ао
- УРСА Банк а.п.
- Сбербанк а.о. 3 в.
- Верофарма ао
- Газпром ао
- Другое

Инвестиционная цель:

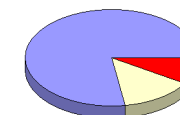
Получение дохода за счет долгосрочного вложения средств в ценные бумаги перспективных компаний потребительского сектора. Возможность инвестирования в бизнесы, находящиеся на ранней стадии развития обещает потенциально более высокий рост по сравнению с традиционными отраслями экономики.

Инвестиционная стратегия:

Долгосрочное инвестирование в акции компаний финансового рынка. Основными драйверами являются рост сбережений населения и потребность в розничных финансовых услугах, ведущие к активному развитию сектора.

Доля Тип вложения

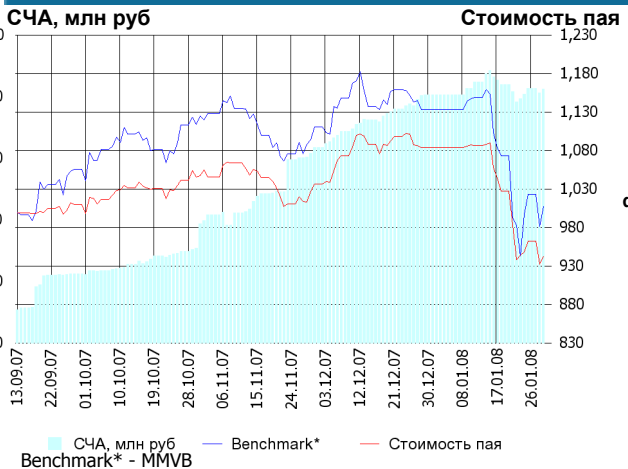
77.54%	Акции обыкновенные
13.49%	Акции привилегированные
8.97%	Денежные средства



Тип вложения

- АО
- АП
- Ден. ср-ва

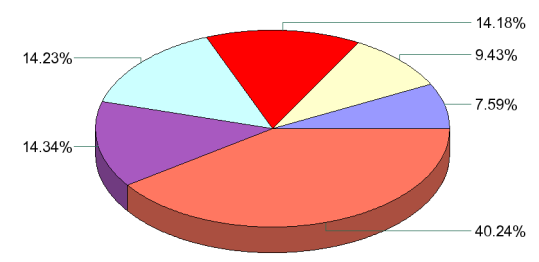
ОПИФА «Альфа-Капитал Предприятия с государственным участием»



	Цена пая	СЧА	MMVB*
29.01.2008	942.21 р.	82,345,062.36 р.	1,678.42
Январь	- 13.06% ▼	2.22% ▲	- 11.14% ▼
Два месяца	- 9.11% ▼	29.57% ▲	- 9.31% ▼
С даты формирования фонда	- 5.78% ▼	668.58% ▲	0.72% ▲

*MMVB - Индекс ММВБ

Данные по структуре портфеля: На дату: 23.01.2008



- Ценные бумаги**
- "НК "Роснефть" ао
 - акц.пр. ОАО АК "Транснефть"
 - Банк ВТБ а.о. 3 выпуск
 - Газпром ао
 - Сбербанк а.о. 3 в.
 - Другое

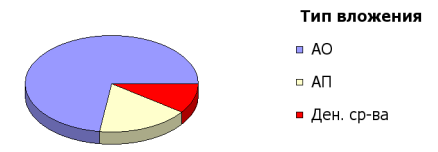
Инвестиционная стратегия:

Инвестирование средств в акции компаний, часть акций которых закреплена в государственной собственности. Относительный вес акций, включенных в портфель, определяется потенциалом роста стоимости данных акций.

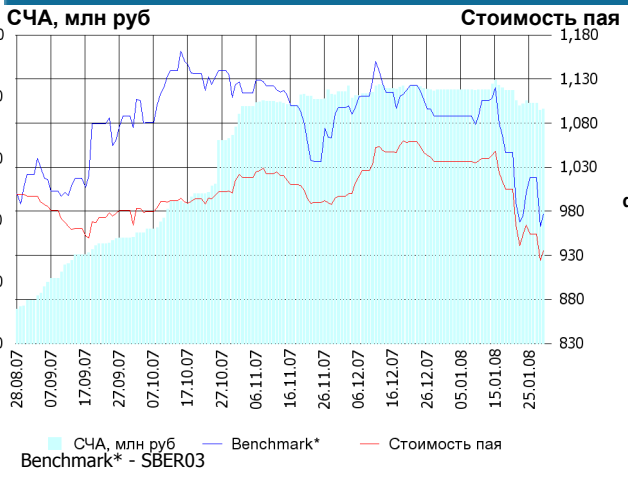
Инвестиционная цель:

Получение дохода за счет долгосрочного вложения средств в ценные бумаги перспективных компаний компаний с государственным участием.

Доля	Тип вложения
72.72%	Акции обыкновенные
17.20%	Акции привилегированные
10.08%	Денежные средства



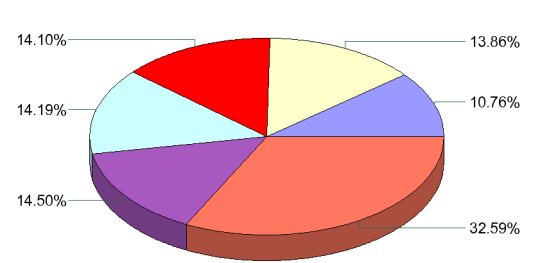
ОПИФА «Альфа-Капитал Финансы»



	Цена пая	СЧА	SBER03*
29.01.2008	935.18 р.	76,048,774.78 р.	92.3
Январь	- 9.77% ▼	- 7.48% ▼	- 10.21% ▼
Два месяца	- 6.21% ▼	- 6.80% ▼	- 10.98% ▼
С даты формирования фонда	- 6.48% ▼	586.14% ▲	- 2.32% ▼

*SBER03 - Сбербанк акции обыкновенные, 3-ий выпуск

Данные по структуре портфеля: На дату: 23.01.2008



- Ценные бумаги**
- ОАО ОПИН, ао 5 выпуск
 - Газпром ао
 - Банк ВТБ а.о. 3 выпуск
 - Банк "Возрождение"-ао
 - УРСА Банк а.п.
 - Другое

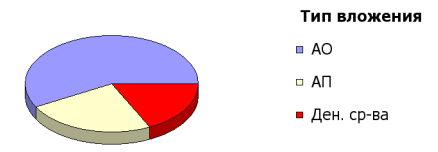
Инвестиционная стратегия:

Получение дохода за счет долгосрочного вложения средств в ценные бумаги перспективных компаний финансового сектора.

Инвестиционная цель:

Долгосрочное инвестирование в акции компаний финансового рынка. Основными драйверами являются рост сбережений населения и потребность в розничных финансовых услугах, ведущие к активному развитию сектора.

Доля	Тип вложения
57.95%	Акции обыкновенные
24.32%	Акции привилегированные
17.73%	Денежные средства



ООО «Управляющая компания «Альфа-Капитал». Лицензия на осуществление деятельности по управлению инвестиционными фондами, паевыми инвестиционными фондами и негосударственными пенсионными фондами № 21-000-1-00028 от 22 сентября 1998 года, выдана ФКЦБ России без ограничения срока действия. Правилами Д.У. паевых инвестиционных фондов под управлением ООО Управляющая компания «Альфа-Капитал» предусмотрены скидки к расчетной стоимости паев при их погашении. Обращаем Ваше внимание, что взимание скидок уменьшает доходность инвестиций в инвестиционные паи фондов

Стоимость инвестиционных паев может увеличиваться и уменьшаться, результаты инвестирования в прошлом не определяют доходы в будущем, государство не гарантирует доходность инвестиций в инвестиционные фонды. Прежде чем приобрести инвестиционный пай, следует внимательно ознакомиться с правилами доверительного управления фондом. Подробная информация о деятельности ООО «Управляющая компания «Альфа-Капитал» и ПИФов, находящихся под ее управлением, включая тексты правил доверительного управления, всех изменений и дополнений к ним, а также сведения о местах приема заявок на приобретение, погашение и обмен инвестиционных паев размещена на сайте ООО «Управляющая компания «Альфа-Капитал»: www.alfacapital.ru