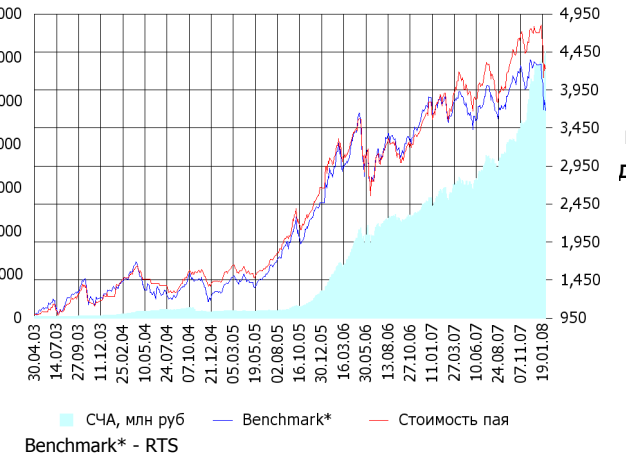


**ОПИФА «Альфа-Капитал Акции»**

**СЧА, млн руб** **Стоимость пая**



	Цена пая	СЧА	RTS*
<b>28.01.2008</b>	<b>4,230.22 р.</b>	<b>6,139,394,790.55 р.</b>	<b>48,356.17</b>
Январь	- 9.98% ▼	5.56% ▲	- 13.97% ▼
Три месяца	- 8.32% ▼	42.35% ▲	- 12.31% ▼
Шесть месяцев	3.35% ▲	72.40% ▲	- 3.58% ▼
Девять месяцев	7.01% ▲	100.69% ▲	- 2.73% ▼
С начала года	- 9.98% ▼	5.56% ▲	- 13.99% ▼
За год	12.14% ▲	120.47% ▲	- 0.87% ▼
За три года	188.08% ▲	3,847.09% ▲	175.42% ▲
С даты формирования фонда	323.02% ▲	19,609.14% ▲	268.13% ▲

\*RTS - Индекс РТС, в рублевом выражении

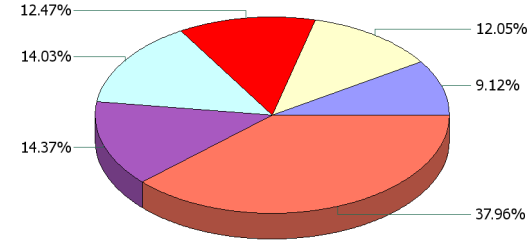
**Инвестиционная цель:**

Получение максимальной прибыли, сопоставимой с динамикой роста рынка акций.

**Инвестиционная стратегия:**

Инвестирование преимущественно в ликвидные акции ведущих российских компаний, а также акции второго эшелона, имеющие значительный потенциал роста.

**Данные по структуре портфеля:** На дату: 22.01.2008



**Ценные бумаги**

- Северсталь ао
- Мобильные ТелеСистемы ао
- ГМК "Нор.Никель" ао
- Газпром ао
- Сбербанк а.о. 3 в.
- Другое

**Доля Тип вложения**

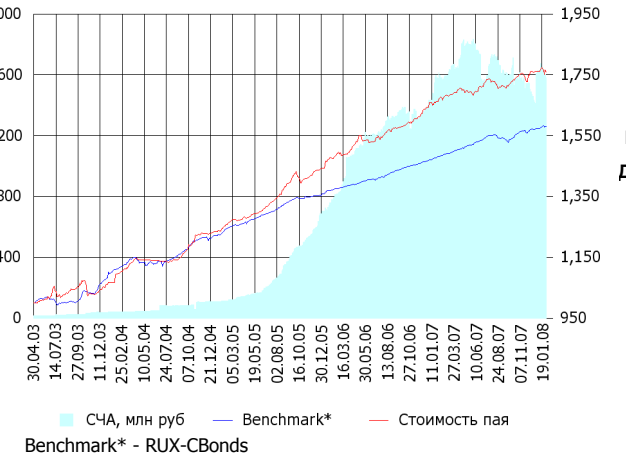
95.41%	Акции обыкновенные
2.40%	Акции привилегированные
2.20%	Денежные средства

**Тип вложения**

- АО
- АП
- Ден. ср-ва

**ОПИФО «Альфа-Капитал Облигации Плюс»**

**СЧА, млн руб** **Стоимость пая**



	Цена пая	СЧА	RUX-CBonds*
<b>28.01.2008</b>	<b>1,759.82 р.</b>	<b>1,580,820,913.53 р.</b>	<b>218.16</b>
Январь	- 0.15% ▼	- 2.73% ▼	0.44% ▲
Три месяца	0.70% ▲	0.45% ▲	1.42% ▲
Шесть месяцев	2.02% ▲	- 8.19% ▼	1.92% ▲
Девять месяцев	4.00% ▲	- 11.47% ▼	4.53% ▲
С начала года	- 0.15% ▼	- 2.73% ▼	0.44% ▲
За год	5.80% ▲	0.23% ▲	6.76% ▲
За три года	41.32% ▲	1,332.45% ▲	28.36% ▲
С даты формирования фонда	75.98% ▲	10,066.05% ▲	58.01% ▲

\*RUX-CBonds - Индекс RUX-CBonds

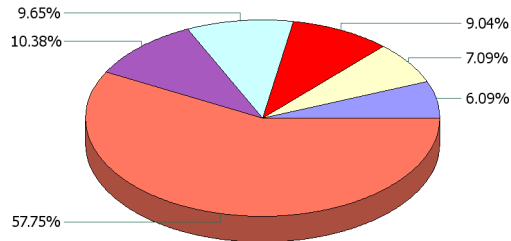
**Инвестиционная цель:**

Получение стабильного дохода, превышающего доход по банковскому депозиту и сопоставимого с динамикой роста рынка облигаций.

**Инвестиционная стратегия:**

Инвестиции в государственные, муниципальные и корпоративные облигации. При благоприятной рыночной ситуации добавляются инвестиции в ликвидные акции российских компаний.

**Данные по структуре портфеля:** На дату: 22.01.2008



**Ценные бумаги**

- ОГК-5 а.о.
- ОГК-5 обл. сер. 01
- ГПБ-Иптк-1
- ВТБ лизинг финанс о.к. 1 в.
- Банк ВТБ 24 о.к. 1 в.
- Другое

**Доля Тип вложения**

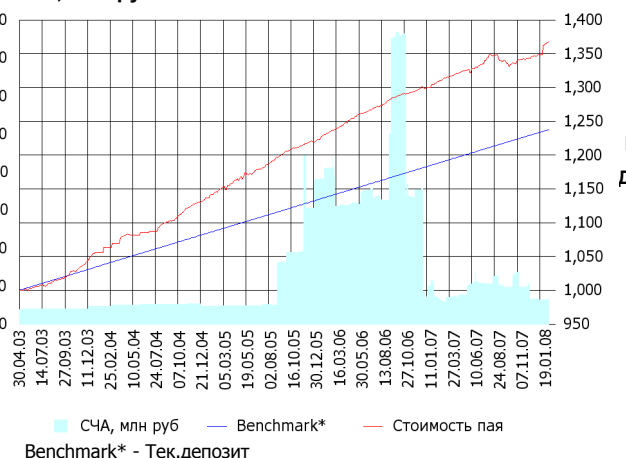
17.29%	Акции обыкновенные
0.11%	Акции привилегированные
0.65%	Денежные средства
81.95%	Облигации

**Тип вложения**

- Облигации
- АО
- Ден. ср-ва
- АП

ОПИФО «Альфа-Капитал Резерв»

СЧА, млн руб Стоимость пая



Инвестиционная стратегия:

Инвестиции в максимально надежные и ликвидные государственные, муниципальные и корпоративные облигации, а также денежные средства.

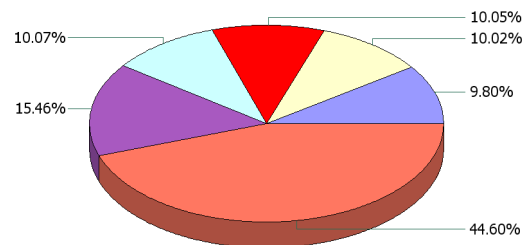
	Цена пая	СЧА	Тек.депозит*
28.01.2008	1,367.28 р.	25,704,082.89 р.	123,753.42
Январь	1.39% ▲	1.79%	0.33% ▲
Три месяца	1.89% ▲	-33.85% ▼	1.02% ▲
Шесть месяцев	1.47% ▲	-39.15% ▼	2.07% ▲
Девять месяцев	3.23% ▲	-16.78% ▼	3.13% ▲
С начала года	1.39% ▲	1.79%	0.31% ▲
За год	4.57% ▲	-8.42% ▼	4.20% ▲
За три года	19.53% ▲	36.29%	13.78% ▲
С даты формирования фонда	36.73% ▲	65.30%	23.75% ▲

\*Тек.депозит - Расчетный депозит - 5%

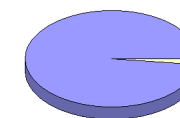
Инвестиционная цель:

Получение стабильного дохода, превышающего доход по депозиту до востребования, при минимизации рисков сокращения суммы инвестиций.

Данные по структуре портфеля: На дату: 22.01.2008

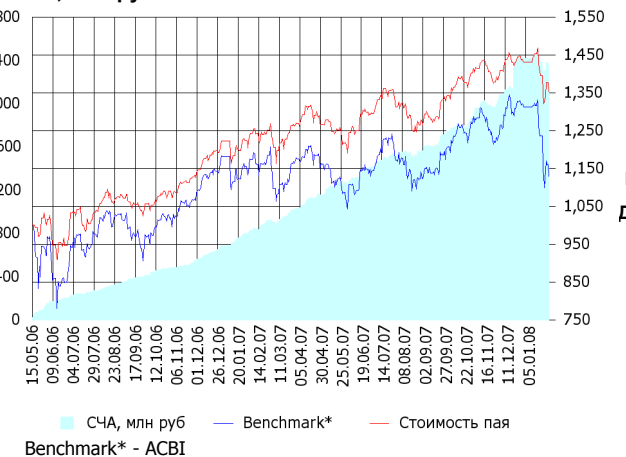


Доля	Тип вложения
2.06%	Денежные средства
97.94%	Облигации



ОПИФ СИ «Альфа-Капитал Сбалансированный»

СЧА, млн руб Стоимость пая



Инвестиционная стратегия:

Инвестирование в акции-лидеры роста фондового рынка, в акции фундаментально недооцененных компаний и в инструменты с фиксированной доходностью.

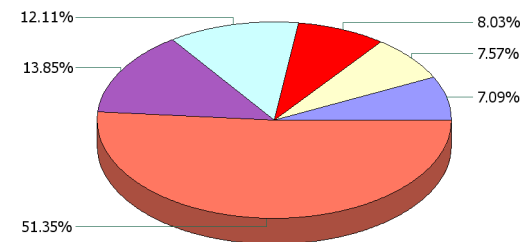
	Цена пая	СЧА	АСВБ*
28.01.2008	1,352.52 р.	2,349,365,525.41 р.	29,100.96
Январь	-5.52% ▼	-2.80%	-13.93% ▼
Два месяца	-3.22% ▼	14.22%	-8.94% ▼
Три месяца	-4.34% ▼	24.15%	-12.27% ▼
Шесть месяцев	3.15% ▲	54.78%	-3.57% ▼
Девять месяцев	6.79% ▲	103.05%	-2.71% ▼
С начала года	-5.52% ▼	-2.80%	-13.96% ▼
С даты формирования фонда	35.25% ▲	11,957.60%	12.92% ▲

\*АСВБ - Внутренний сбалансированный индекс УК

Инвестиционная цель:

Получение долгосрочного прироста стоимости при средней волатильности стоимости пая.

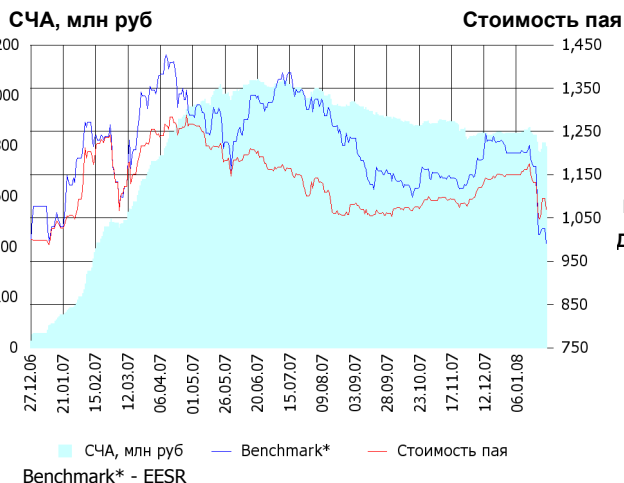
Данные по структуре портфеля: На дату: 22.01.2008



Доля	Тип вложения
64.39%	Акции обыкновенные
0.00%	Акции привилегированные
4.39%	Денежные средства
31.22%	Облигации



**ОПИФА «Альфа-Капитал Электроэнергетика»**



	Цена пая	СЧА	EESR*
<b>28.01.2008</b>	<b>1,069.64 р.</b>	<b>796,719,176.4 р.</b>	<b>26.15</b>
Январь	- 6.94% ▼	- 6.27% ▼	- 17.53% ▼
Два месяца	- 1.27% ▼	- 4.16% ▼	- 13.05% ▼
Три месяца	- 2.72% ▼	- 11.34% ▼	- 14.83% ▼
Шесть месяцев	- 2.80% ▼	- 19.32% ▼	- 23.88% ▼
Девять месяцев	- 15.61% ▼	- 16.49% ▼	- 23.05% ▼
С начала года	- 6.94% ▼	- 6.27% ▼	- 17.53% ▼
С даты формирования фонда	6.96% ▲	2,914.26%	- 0.96% ▼

\*EESR - PAO "ЕЭС России" акции обыкновенные

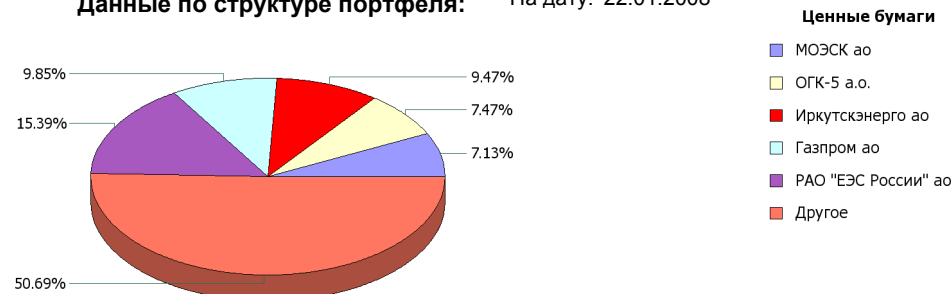
**Инвестиционная цель:**

Долгосрочное вложение средств в ценные бумаги недооцененных перспективных компаний электроэнергетической отрасли.

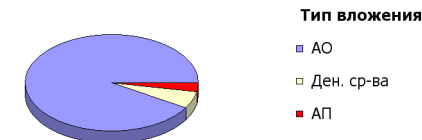
**Инвестиционная стратегия:**

Инвестирование в ценные бумаги электроэнергетической отрасли.

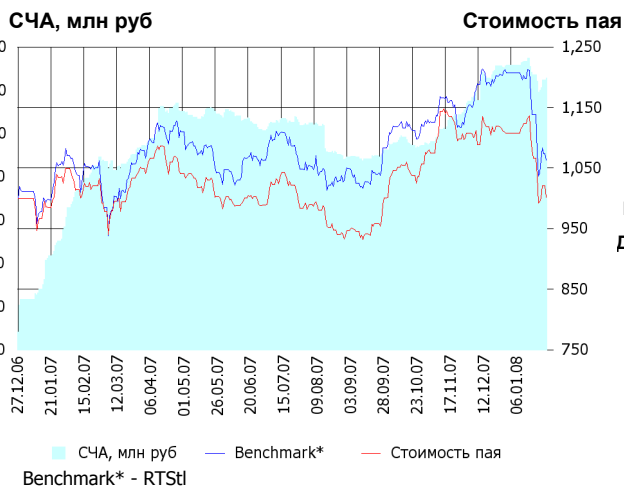
**Данные по структуре портфеля:** На дату: 22.01.2008



Доля	Тип вложения
91.40%	Акции обыкновенные
3.04%	Акции привилегированные
5.55%	Денежные средства



**ОПИФА «Альфа-Капитал Телекоммуникации»**



	Цена пая	СЧА	RTSIt*
<b>28.01.2008</b>	<b>1,001.67 р.</b>	<b>125,747,286.97 р.</b>	<b>7,011.43</b>
Январь	- 9.61% ▼	- 4.51% ▼	- 11.91% ▼
Два месяца	- 9.60% ▼	10.30% ▲	- 6.95% ▼
Три месяца	- 6.89% ▼	31.58% ▲	- 5.67% ▼
Шесть месяцев	1.81% ▲	21.41% ▲	1.47% ▲
Девять месяцев	- 3.78% ▼	14.18% ▲	- 4.13% ▼
С начала года	- 9.61% ▼	- 4.51% ▼	- 11.93% ▼
С даты формирования фонда	0.17% ▲	1,418.71%	6.35% ▲

\*RTSIt - Индекс РТС - Телекоммуникации, в рублевом выражении

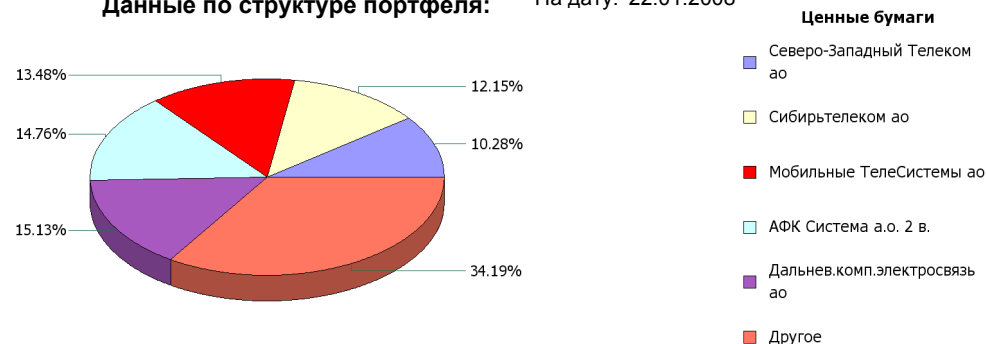
**Инвестиционная цель:**

Долгосрочное вложение средств в ценные бумаги недооцененных перспективных компаний телекоммуникационной отрасли.

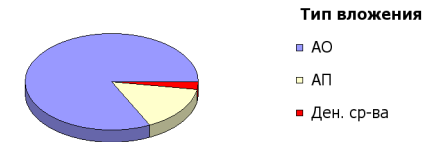
**Инвестиционная стратегия:**

Инвестирование в ценные бумаги телекоммуникационной отрасли.

**Данные по структуре портфеля:** На дату: 22.01.2008

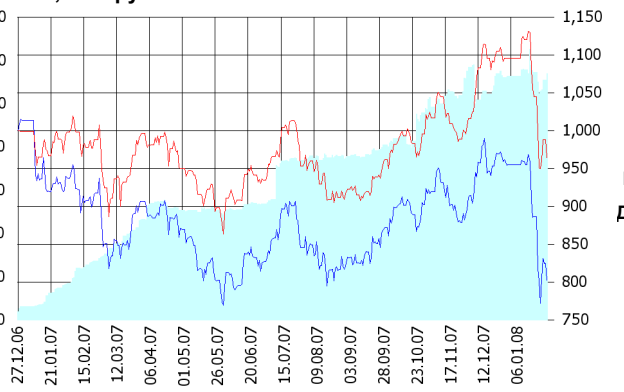


Доля	Тип вложения
82.30%	Акции обыкновенные
15.09%	Акции привилегированные
2.61%	Денежные средства



**ОПИФА «Альфа-Капитал Нефтегаз»**

**СЧА, млн руб** **Стоимость пая**



СЧА, млн руб — Benchmark\* — Стоимость пая  
Benchmark\* - RTSog

**Инвестиционная стратегия:**

Инвестирование в ценные бумаги нефтегазовой отрасли.

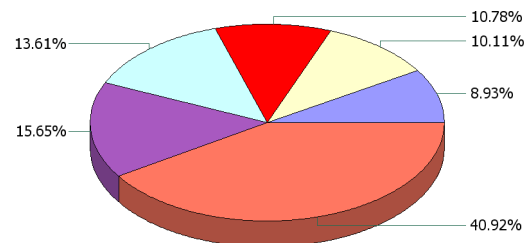
	Цена пая	СЧА	RTSog*
<b>28.01.2008</b>	<b>964.05 р.</b>	<b>113,940,246.81 р.</b>	<b>5,921.72</b>
<b>Январь</b>	- 12.00% ▼	1.09% ▲	- 15.90% ▼
<b>Два месяца</b>	- 4.18% ▼	- 0.82% ▼	- 10.43% ▼
<b>Три месяца</b>	- 5.58% ▼	16.55% ▲	- 13.07% ▼
<b>Шесть месяцев</b>	1.17% ▲	54.46% ▲	- 5.12% ▼
<b>Девять месяцев</b>	1.55% ▲	125.41% ▲	- 7.66% ▼
<b>С начала года</b>	- 12.00% ▼	1.09% ▲	- 15.92% ▼
<b>С даты формирования фонда</b>	- 3.59% ▼	3,016.22% ▲	- 19.76% ▼

\*RTSog - Индекс РТС - Нефть и Газ, в рублевом выражении

**Инвестиционная цель:**

Долгосрочное вложение средств в ценные бумаги недооцененных перспективных компаний нефтегазовой отрасли.

**Данные по структуре портфеля:** На дату: 22.01.2008



**Ценные бумаги**

- Газпром нефть ао
- "НК "Роснефть" ао
- НК ЛУКОЙЛ ао
- Газпром ао
- Новатэк ао
- Другое

**Доля Тип вложения**

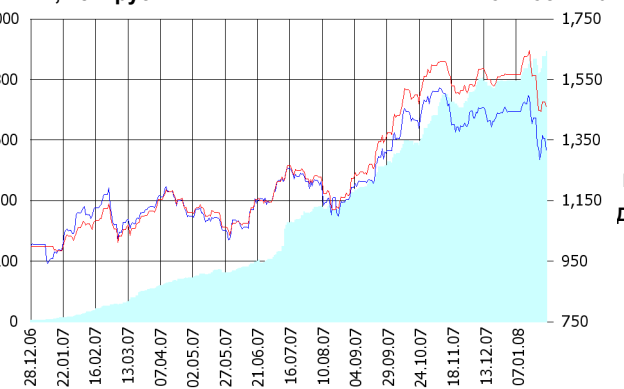
77.84%	Акции обыкновенные
12.76%	Акции привилегированные
9.40%	Денежные средства

**Тип вложения**

- АО
- АП
- Ден. ср-ва

**ОПИФА «Альфа-Капитал Металлургия»**

**СЧА, млн руб** **Стоимость пая**



СЧА, млн руб — Benchmark\* — Стоимость пая  
Benchmark\* - RTSmm

**Инвестиционная стратегия:**

Инвестирование в ценные бумаги металлургической отрасли.

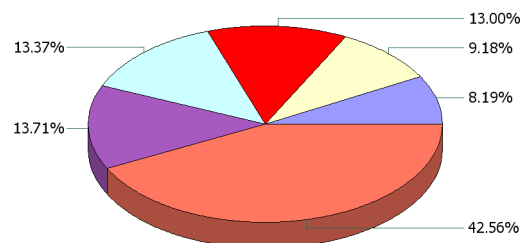
	Цена пая	СЧА	RTSmm*
<b>28.01.2008</b>	<b>1,461.66 р.</b>	<b>892,559,129.8 р.</b>	<b>8,064.49</b>
<b>Январь</b>	- 6.75% ▼	12.05% ▲	- 8.76% ▼
<b>Два месяца</b>	- 3.62% ▼	20.88% ▲	- 6.27% ▼
<b>Три месяца</b>	- 7.67% ▼	36.91% ▲	- 11.97% ▼
<b>Шесть месяцев</b>	19.71% ▲	148.06% ▲	8.61% ▲
<b>Девять месяцев</b>	31.40% ▲	512.65% ▲	19.83% ▲
<b>С начала года</b>	- 6.75% ▼	12.05% ▲	- 8.79% ▼
<b>С даты формирования фонда</b>	46.17% ▲	16,283.85% ▲	31.65% ▲

\*RTSmm - Индекс РТС - Металлы и добыча, в рублевом выражении

**Инвестиционная цель:**

Долгосрочное вложение средств в ценные бумаги недооцененных перспективных компаний металлургической отрасли.

**Данные по структуре портфеля:** На дату: 22.01.2008



**Ценные бумаги**

- Полюс Золото
- ГМК "Нор.Никель" ао
- Магнитогорск.мет.комб ао
- НЛМК ао
- Северсталь ао
- Другое

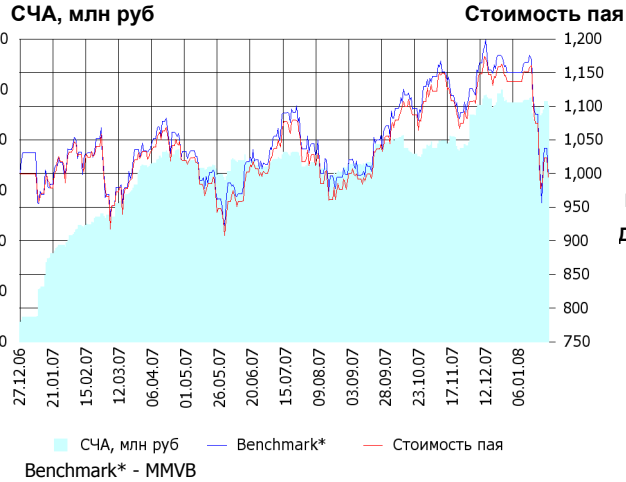
**Доля Тип вложения**

95.02%	Акции обыкновенные
0.00%	Акции привилегированные
4.98%	Денежные средства

**Тип вложения**

- АО
- Ден. ср-ва
- АП

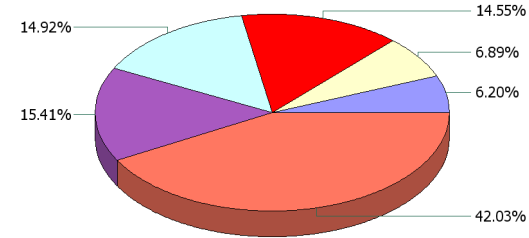
ОИПИФ «Альфа-Капитал Индекс ММВБ»



	Цена пая	СЧА	ММVB*
28.01.2008	994.6 р.	93,767,627.28 р.	1,635.33
Январь	-12.53% ▼	-1.08% ▼	-13.42% ▼
Два месяца	-9.53% ▼	18.64% ▲	-10.27% ▼
Три месяца	-11.76% ▼	20.48% ▲	-12.64% ▼
Шесть месяцев	-2.24% ▼	35.07% ▲	-3.97% ▼
Девять месяцев	-2.39% ▼	30.93% ▲	-3.65% ▼
С начала года	-12.53% ▼	-1.08% ▼	-13.42% ▼
С даты формирования фонда	-0.54% ▼	1,089.22%	-0.46% ▼

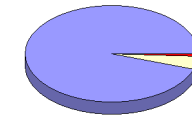
\*ММVB - Индекс ММВБ

Данные по структуре портфеля: На дату: 22.01.2008



- Ценные бумаги**
- Мобильные ТелеСистемы ао
  - ГКМ "Нор.Никель" ао
  - НК ЛУКОЙЛ ао
  - Сбербанк а.о. 3 в.
  - Газпром ао
  - Другое

Доля	Тип вложения
94.75%	Акции обыкновенные
4.34%	Акции привилегированные
0.91%	Денежные средства



- Тип вложения**
- АО
  - АП
  - Ден. ср-ва

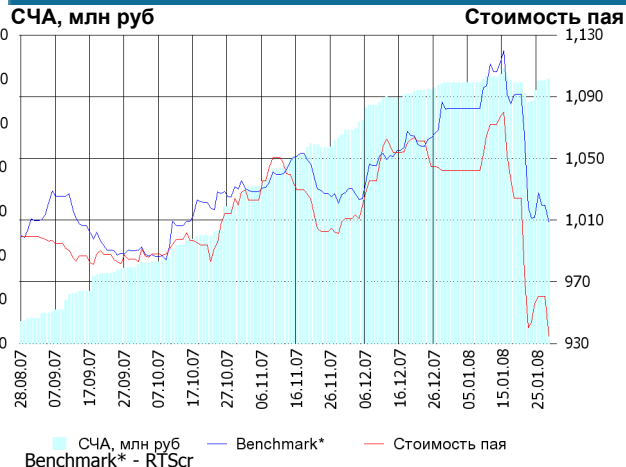
Инвестиционная цель:

Долгосрочное вложение средств в ценные бумаги формирующие индекс ММВБ.

Инвестиционная стратегия:

Основными объектами инвестиций являются ценные бумаги, по которым рассчитывается индекс ММВБ, а также денежные средства, включая иностранную валюту, на счетах и во вкладах в кредитных организациях.

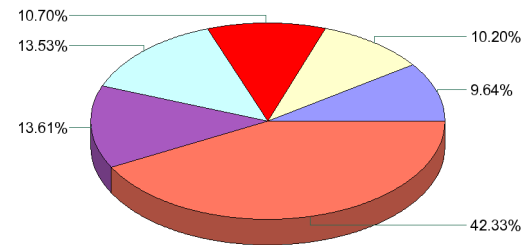
ОПИФА «Альфа-Капитал Потребительский сектор»



	Цена пая	СЧА	RTScr*
28.01.2008	934.61 р.	120,066,535.7 р.	8,452.58
Январь	-10.31% ▼	1.44% ▲	-6.78% ▼
Два месяца	-7.34% ▼	26.78% ▲	-1.75% ▼
С даты формирования фонда	-6.54% ▼	1,085.03%	0.87% ▲

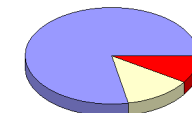
\*RTScr - Индекс РТС - Потребительские товары и розничная торговля, в рублевом выражении

Данные по структуре портфеля: На дату: 22.01.2008



- Ценные бумаги**
- УРСА Банк а.п.
  - Мобильные ТелеСистемы ао
  - Сбербанк а.о. 3 в.
  - Газпром ао
  - Верофарма ао
  - Другое

Доля	Тип вложения
78.19%	Акции обыкновенные
12.72%	Акции привилегированные
9.09%	Денежные средства



- Тип вложения**
- АО
  - АП
  - Ден. ср-ва

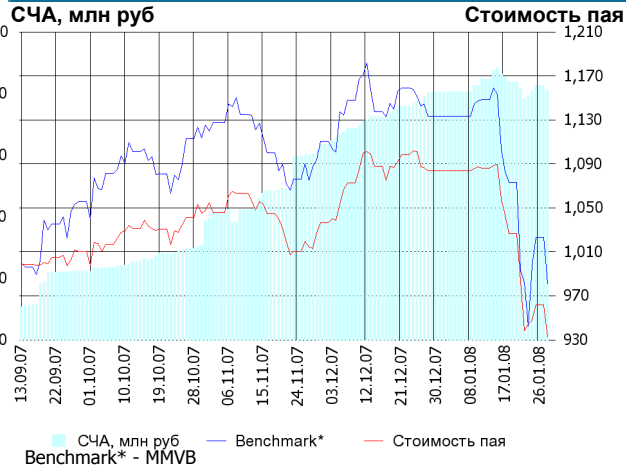
Инвестиционная цель:

Получение дохода за счет долгосрочного вложения средств в ценные бумаги перспективных компаний потребительского сектора. Возможность инвестирования в бизнесы, находящиеся на ранней стадии развития обещает потенциально более высокий рост по сравнению с традиционными отраслями экономики.

Инвестиционная стратегия:

Долгосрочное инвестирование в акции компаний финансового рынка. Основными драйверами являются рост сбережений населения и потребность в розничных финансовых услугах, ведущие к активному развитию сектора.

**ОПИФА «Альфа-Капитал Предприятия с государственным участием»**



**Инвестиционная стратегия:**

Инвестирование средств в акции компаний, часть акций которых закреплена в государственной собственности. Относительный вес акций, включенных в портфель, определяется потенциалом роста стоимости данных акций.

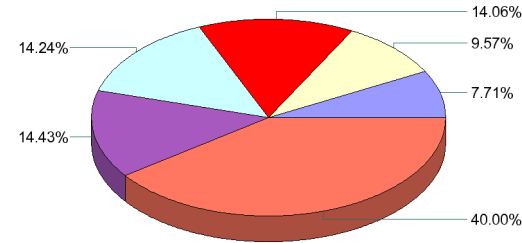
	Цена пая	СЧА	MMVB*
28.01.2008	932.39 р.	81,149,632.89 р.	1,635.33
Январь	- 13.97% ▼	0.74% ▲	- 13.42% ▼
Два месяца	-9.20% ▼	31.63% ▲	- 10.27% ▼
С даты формирования фонда	-6.76% ▼	657.42% ▲	- 1.87% ▼

\*MMVB - Индекс ММВБ

**Инвестиционная цель:**

Получение дохода за счет долгосрочного вложения средств в ценные бумаги перспективных компаний компаний с государственным участием.

**Данные по структуре портфеля:** На дату: 22.01.2008



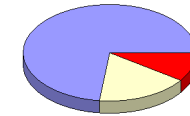
**Ценные бумаги**

- "НК "Роснефть" ао
- акц.пр. ОАО АК "Транснефть"
- Банк ВТБ а.о. 3 выпуск
- Газпром ао
- Сбербанк а.о. 3 в.
- Другое

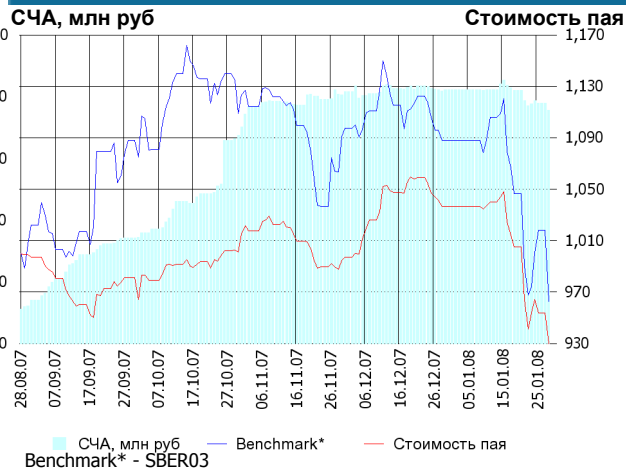
**Тип вложения**

- АО
- АП
- Ден. ср-ва

Доля	Тип вложения
72.96%	Акции обыкновенные
17.44%	Акции привилегированные
9.60%	Денежные средства



**ОПИФА «Альфа-Капитал Финансы»**



**Инвестиционная стратегия:**

Получение дохода за счет долгосрочного вложения средств в ценные бумаги перспективных компаний финансового сектора.

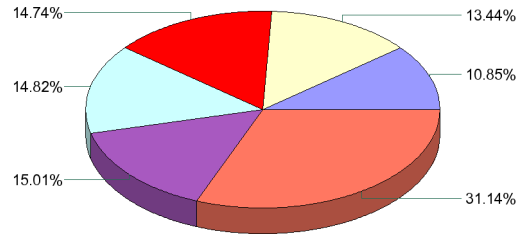
	Цена пая	СЧА	SBER03*
28.01.2008	923.95 р.	75,549,164.67 р.	90.98
Январь	- 10.86% ▼	- 8.09% ▼	- 11.49% ▼
Два месяца	-7.10% ▼	-6.19% ▼	- 11.75% ▼
С даты формирования фонда	-7.60% ▼	581.63% ▲	- 3.71% ▼

\*SBER03 - Сбербанк акции обыкновенные, 3-ий выпуск

**Инвестиционная цель:**

Долгосрочное инвестирование в акции компаний финансового рынка. Основными драйверами являются рост сбережений населения и потребность в розничных финансовых услугах, ведущие к активному развитию сектора.

**Данные по структуре портфеля:** На дату: 22.01.2008



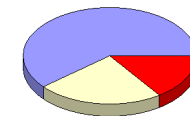
**Ценные бумаги**

- ОАО ОПИН, ао 5 выпуск
- УРСА Банк а.п.
- Газпром ао
- Банк ВТБ а.о. 3 выпуск
- Банк "Возрождение"-ао
- Другое

**Тип вложения**

- АО
- АП
- Ден. ср-ва

Доля	Тип вложения
61.09%	Акции обыкновенные
23.65%	Акции привилегированные
15.26%	Денежные средства



ООО «Управляющая компания «Альфа-Капитал». Лицензия на осуществление деятельности по управлению инвестиционными фондами, паевыми инвестиционными фондами и негосударственными пенсионными фондами № 21-000-1-00028 от 22 сентября 1998 года, выдана ФКЦБ России без ограничения срока действия. Правилами Д.У. паевых инвестиционных фондов под управлением ООО Управляющая компания «Альфа-Капитал» предусмотрены скидки к расчетной стоимости паев при их погашении. Обращаем Ваше внимание, что взимание скидок уменьшает доходность инвестиций в инвестиционные паи фондов

Стоимость инвестиционных паев может увеличиваться и уменьшаться, результаты инвестирования в прошлом не определяют доходы в будущем, государство не гарантирует доходность инвестиций в инвестиционные фонды. Прежде чем приобрести инвестиционный пай, следует внимательно ознакомиться с правилами доверительного управления фондом. Подробная информация о деятельности ООО «Управляющая компания «Альфа-Капитал» и ПИФов, находящихся под ее управлением, включая тексты правил доверительного управления, всех изменений и дополнений к ним, а также сведения о местах приема заявок на приобретение, погашение и обмен инвестиционных паев размещена на сайте ООО «Управляющая компания «Альфа-Капитал»: [www.alfacapital.ru](http://www.alfacapital.ru)