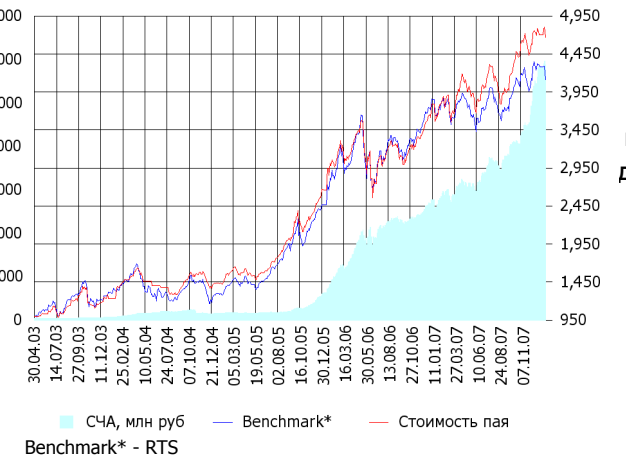


ОПИФА «Альфа-Капитал Акции»

СЧА, млн руб Стоимость пая



	Цена пая	СЧА	RTS*
18.01.2008	4,488.71 р.	5,725,206,968.38 р.	52,907.23
Январь	- 4.48% ▼	- 1.56% ▼	- 5.87% ▼
Три месяца	1.82% ▲	40.97% ▲	- 0.62% ▼
Шесть месяцев	4.60% ▲	53.65% ▲	0.57% ▲
Девять месяцев	10.39% ▲	84.59% ▲	4.31% ▲
С начала года	-4.48% ▼	-1.56% ▼	- 5.90% ▼
За год	24.00% ▲	115.32% ▲	10.09% ▲
За три года	216.51% ▲	3,701.16% ▲	216.72% ▲
С даты формирования фонда	348.87% ▲	18,279.48% ▲	302.77% ▲

*RTS - Индекс РТС, в рублевом выражении

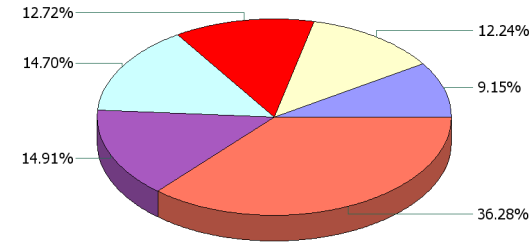
Инвестиционная цель:

Получение максимальной прибыли, сопоставимой с динамикой роста рынка акций.

Инвестиционная стратегия:

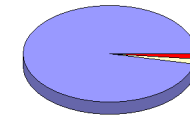
Инвестирование преимущественно в ликвидные акции ведущих российских компаний, а также акции второго эшелона, имеющие значительный потенциал роста.

Данные по структуре портфеля: На дату: 14.01.2008



- Ценные бумаги
- Северсталь ао
 - Мобильные ТелеСистемы ао
 - ГМК "Нор.Никель" ао
 - Сбербанк а.о. 3 в.
 - Газпром ао
 - Другое

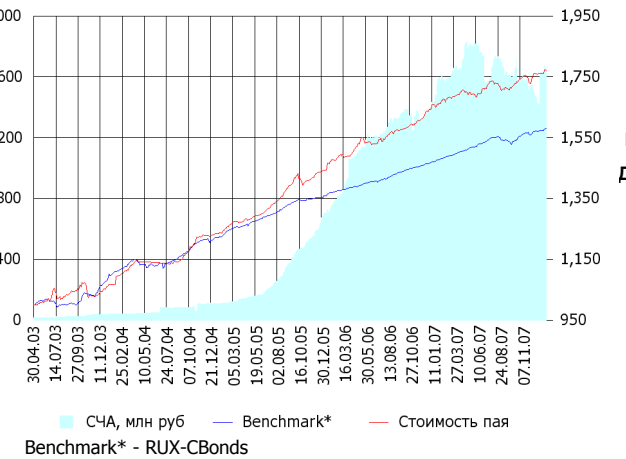
Доля	Тип вложения
96.73%	Акции обыкновенные
1.69%	Акции привилегированные
1.58%	Денежные средства



- Тип вложения
- АО
 - АП
 - Ден. ср-ва

ОПИФО «Альфа-Капитал Облигации Плюс»

СЧА, млн руб Стоимость пая



	Цена пая	СЧА	RUX-CBonds*
18.01.2008	1,764.67 р.	1,630,922,069.35 р.	218.26
Январь	0.12% ▲	0.36% ▲	0.49% ▲
Три месяца	1.43% ▲	2.87% ▲	1.72% ▲
Шесть месяцев	1.60% ▲	-2.34% ▼	1.93% ▲
Девять месяцев	3.92% ▲	-9.66% ▼	4.79% ▲
С начала года	0.12% ▲	0.36% ▲	0.49% ▲
За год	6.36% ▲	2.99% ▲	7.06% ▲
За три года	42.68% ▲	1,390.52% ▲	28.94% ▲
С даты формирования фонда	76.47% ▲	10,388.24% ▲	58.08% ▲

*RUX-CBonds - Индекс RUX-CBonds

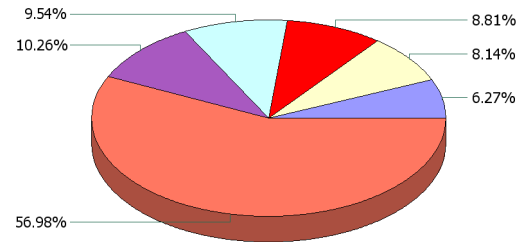
Инвестиционная цель:

Получение стабильного дохода, превышающего доход по банковскому депозиту и сопоставимого с динамикой роста рынка облигаций.

Инвестиционная стратегия:

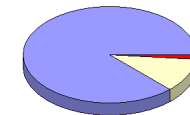
Инвестиции в государственные, муниципальные и корпоративные облигации. При благоприятной рыночной ситуации добавляются инвестиции в ликвидные акции российских компаний.

Данные по структуре портфеля: На дату: 14.01.2008



- Ценные бумаги
- ВолгаТелеком(ОАО)обл. сер.ВТ-3
 - ГПБ-Иптк-1
 - ОГК-5 обл. сер. 01
 - ВТБ лизинг финанс о.к. 1 в.
 - Банк ВТБ 24 о.к. 1 в.
 - Другое

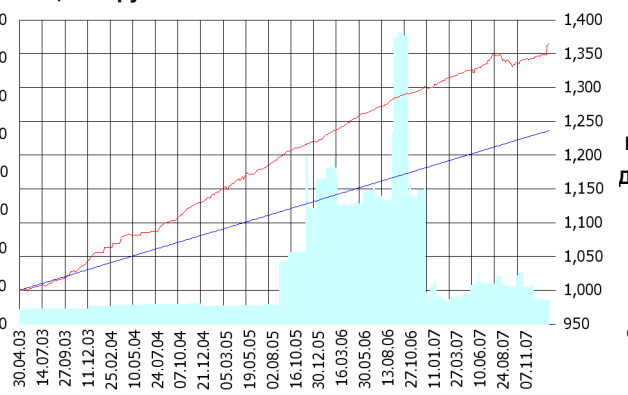
Доля	Тип вложения
11.42%	Акции обыкновенные
0.13%	Акции привилегированные
1.19%	Денежные средства
87.26%	Облигации



- Тип вложения
- Облигации
 - АО
 - Ден. ср-ва
 - АП

ОПИФО «Альфа-Капитал Резерв»

СЧА, млн руб Стоимость пая



СЧА, млн руб — Benchmark* — Стоимость пая
Benchmark* - Тек.депозит

Инвестиционная стратегия:

Инвестиции в максимально надежные и ликвидные государственные, муниципальные и корпоративные облигации, а также денежные средства.

	Цена пая	СЧА	Тек.депозит*
18.01.2008	1,364.13 р.	25,644,828.13 р.	123,616.44
Январь	1.15% ▲	1.55%	0.22% ▲
Три месяца	1.78% ▲	-52.63% ▼	1.00% ▲
Шесть месяцев	1.12% ▲	-39.40% ▼	2.05% ▲
Девять месяцев	3.04% ▲	-16.26% ▼	3.11% ▲
С начала года	1.15% ▲	1.55%	0.20% ▲
За год	4.52% ▲	-9.85% ▼	4.18% ▲
За три года	19.48% ▲	36.25%	13.77% ▲
С даты формирования фонда	36.41% ▲	64.92%	23.62% ▲

*Тек.депозит - Расчетный депозит - 5%

Инвестиционная цель:

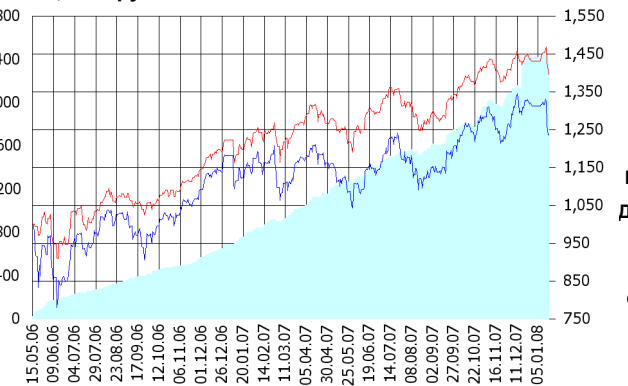
Получение стабильного дохода, превышающего доход по депозиту до востребования, при минимизации рисков сокращения суммы инвестиций.

Данные по структуре портфеля: На дату: 14.01.2008



ОПИФ СИ «Альфа-Капитал Сбалансированный»

СЧА, млн руб Стоимость пая



СЧА, млн руб — Benchmark* — Стоимость пая
Benchmark* - АСВБ

Инвестиционная стратегия:

Инвестирование в акции-лидеры роста фондового рынка, в акции фундаментально недооцененных компаний и в инструменты с фиксированной доходностью.

	Цена пая	СЧА	АСВБ*
18.01.2008	1,394.93 р.	2,381,268,386.88 р.	31,831.64
Январь	-2.56% ▼	-1.48% ▼	-5.86% ▼
Два месяца	0.90% ▲	20.93% ▲	0.63% ▲
Три месяца	1.29% ▲	33.38% ▲	-0.61% ▼
Шесть месяцев	2.82% ▲	57.17% ▲	0.58% ▲
Девять месяцев	8.11% ▲	111.65% ▲	4.32% ▲
С начала года	-2.56% ▼	-1.48% ▼	-5.88% ▼
С даты формирования фонда	39.49% ▲	12,121.33%	23.51% ▲

*АСВБ - Внутренний сбалансированный индекс УК

Инвестиционная цель:

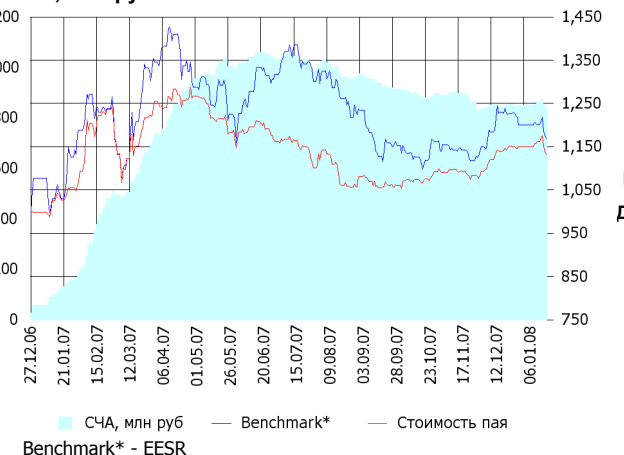
Получение долгосрочного прироста стоимости при средней волатильности стоимости пая.

Данные по структуре портфеля: На дату: 14.01.2008



ОПИФА «Альфа-Капитал Электроэнергетика»

СЧА, млн руб **Стоимость пая**



Инвестиционная стратегия:

Инвестирование в ценные бумаги электроэнергетической отрасли.

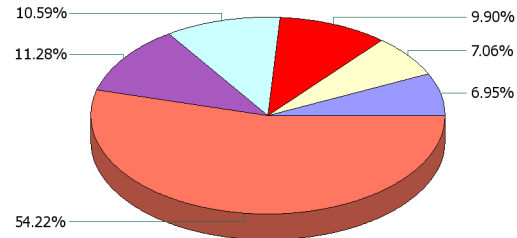
	Цена пая	СЧА	EESR*
18.01.2008	1,132.39 р.	842,096,737.34 р.	30.86
Январь	- 1.49% ▼	- 0.93% ▼	- 2.68% ▼
Два месяца	4.61% ▲	- 4.75% ▼	4.04% ▲
Три месяца	5.28% ▲	- 4.45% ▼	4.49% ▲
Шесть месяцев	- 1.55% ▼	- 18.35% ▼	- 12.87% ▼
Девять месяцев	- 9.91% ▼	- 7.11% ▼	- 12.58% ▼
С начала года	- 1.49% ▼	- 0.93% ▼	- 2.68% ▼
С даты формирования фонда	13.24% ▲	3,085.94%	16.87% ▲

*EESR - PAO "ЕЭС России" акции обыкновенные

Инвестиционная цель:

Долгосрочное вложение средств в ценные бумаги недооцененных перспективных компаний электроэнергетической отрасли.

Данные по структуре портфеля: На дату: 14.01.2008



Ценные бумаги

- ОГК-6 а.о. 2 в.
- МОЭСК ао
- Иркутскэнерго ао
- Газпром ао
- РАО "ЕЭС России" ао
- Другое

Доля Тип вложения

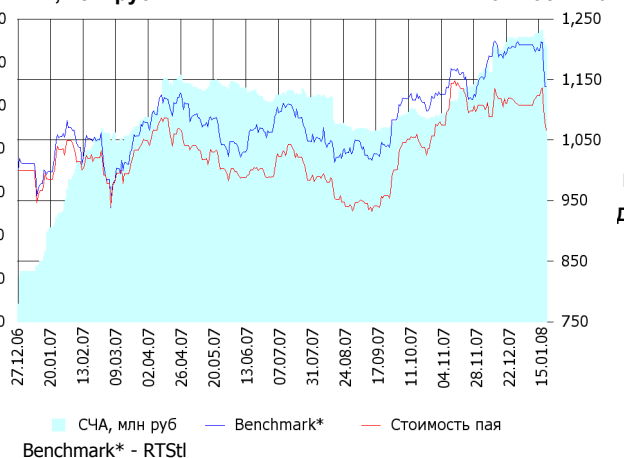
93.26%	Акции обыкновенные
3.64%	Акции привилегированные
3.10%	Денежные средства

Тип вложения

- АО
- АП
- Ден. ср-ва

ОПИФА «Альфа-Капитал Телекоммуникации»

СЧА, млн руб **Стоимость пая**



Инвестиционная стратегия:

Инвестирование в ценные бумаги телекоммуникационной отрасли.

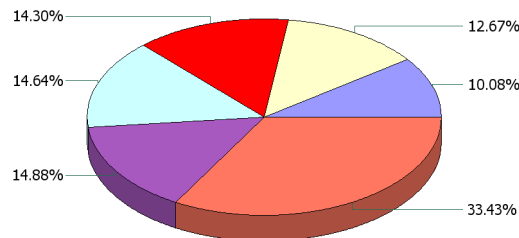
	Цена пая	СЧА	RTStI*
18.01.2008	1,066.02 р.	127,247,441.58 р.	7,506.4
Январь	- 3.80% ▼	- 3.38% ▼	- 5.69% ▼
Два месяца	- 3.94% ▼	17.56% ▲	0.52% ▲
Три месяца	2.78% ▲	34.71% ▲	2.40% ▲
Шесть месяцев	4.35% ▲	21.14% ▲	4.76% ▲
Девять месяцев	0.55% ▲	13.87% ▲	2.54% ▲
С начала года	- 3.80% ▼	- 3.38% ▼	- 5.72% ▼
С даты формирования фонда	6.60% ▲	1,436.83%	13.86% ▲

*RTStI - Индекс РТС - Телекоммуникации, в рублевом выражении

Инвестиционная цель:

Долгосрочное вложение средств в ценные бумаги недооцененных перспективных компаний телекоммуникационной отрасли.

Данные по структуре портфеля: На дату: 14.01.2008



Ценные бумаги

- Северо-Западный Телеком ао
- Сибирьтелеком ао
- Мобильные ТелеСистемы ао
- Дальнев.комп.электросвязь ао
- АФК Система а.о. 2 в.
- Другое

Доля Тип вложения

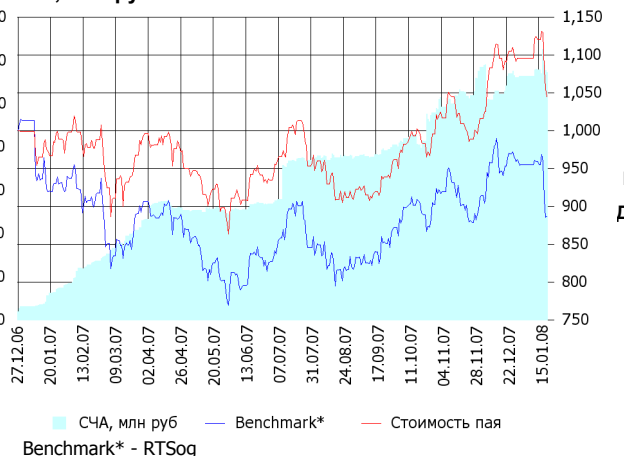
82.69%	Акции обыкновенные
15.64%	Акции привилегированные
1.67%	Денежные средства

Тип вложения

- АО
- АП
- Ден. ср-ва

ОПИФА «Альфа-Капитал Нефтегаз»

СЧА, млн руб **Стоимость пая**



Инвестиционная стратегия:

Инвестирование в ценные бумаги нефтегазовой отрасли.

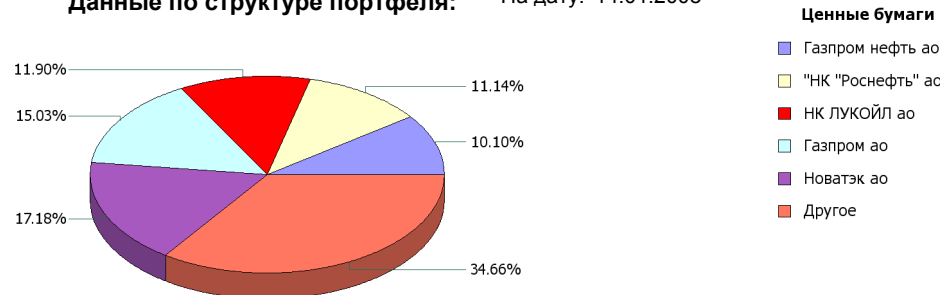
	Цена пая	СЧА	RTSog*
18.01.2008	1,044.55 р.	114,416,006.43 р.	6,537.99
Январь	- 4.65% ▼	1.51% ▲	- 7.15% ▼
Два месяца	4.81% ▲	10.76% ▲	- 0.08% ▼
Три месяца	6.29% ▲	38.32% ▲	- 0.33% ▼
Шесть месяцев	3.05% ▲	53.20% ▲	- 1.62% ▼
Девять месяцев	7.01% ▲	121.81% ▲	0.20% ▲
С начала года	- 4.65% ▼	1.51% ▲	- 7.17% ▼
С даты формирования фонда	4.45% ▲	3,029.24% ▲	- 11.41% ▼

*RTSog - Индекс РТС - Нефть и Газ, в рублевом выражении

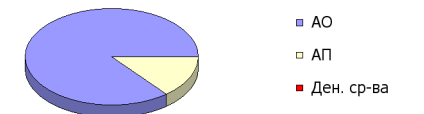
Инвестиционная цель:

Долгосрочное вложение средств в ценные бумаги недооцененных перспективных компаний нефтегазовой отрасли.

Данные по структуре портфеля: На дату: 14.01.2008

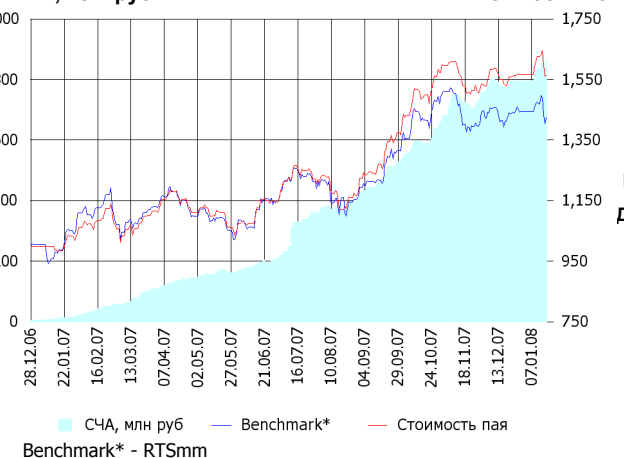


Доля	Тип вложения
85.79%	Акции обыкновенные
14.11%	Акции привилегированные
0.11%	Денежные средства



ОПИФА «Альфа-Капитал Металлургия»

СЧА, млн руб **Стоимость пая**



Инвестиционная стратегия:

Инвестирование в ценные бумаги металлургической отрасли.

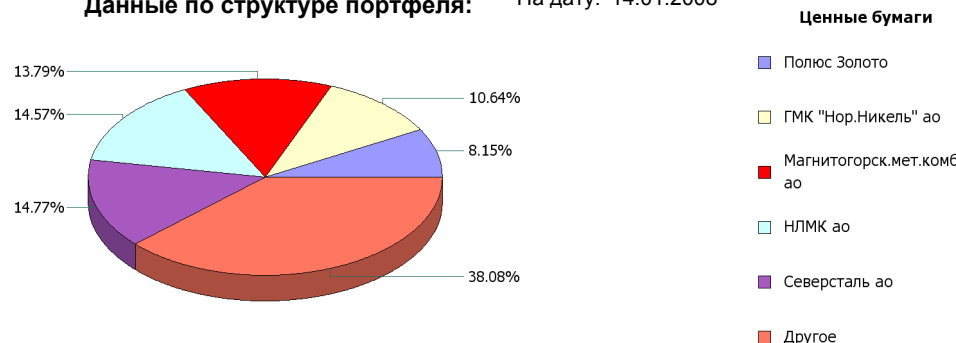
	Цена пая	СЧА	RTSmm*
18.01.2008	1,562.05 р.	868,047,125.55 р.	8,711.28
Январь	- 0.35% ▼	8.97% ▲	- 1.44% ▼
Два месяца	3.55% ▲	21.73% ▲	2.14% ▲
Три месяца	4.26% ▲	47.13% ▲	0.52% ▲
Шесть месяцев	25.03% ▲	156.79% ▲	15.59% ▲
Девять месяцев	35.39% ▲	518.82% ▲	23.68% ▲
С начала года	- 0.35% ▼	8.97% ▲	- 1.47% ▼
С даты формирования фонда	56.20% ▲	15,833.90% ▲	42.21% ▲

*RTSmm - Индекс РТС - Металлы и добыча, в рублевом выражении

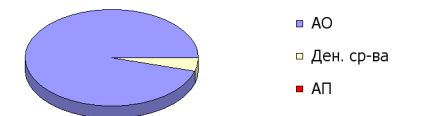
Инвестиционная цель:

Долгосрочное вложение средств в ценные бумаги недооцененных перспективных компаний металлургической отрасли.

Данные по структуре портфеля: На дату: 14.01.2008



Доля	Тип вложения
95.61%	Акции обыкновенные
0.00%	Акции привилегированные
4.39%	Денежные средства



ОИПИФ «Альфа-Капитал Индекс ММВБ»



	Цена пая	СЧА	ММVB*
18.01.2008	1,074.8 р.	92,784,221.58 р.	1,788.34
Январь	- 5.48% ▼	- 2.11% ▼	- 5.32% ▼
Два месяца	-0.52% ▼	21.67% ▲	0.17% ▲
Три месяца	-1.11% ▼	24.55% ▲	- 0.73% ▼
Шесть месяцев	-0.43% ▼	23.41% ▲	- 0.18% ▼
Девять месяцев	3.23% ▲	25.07% ▲	2.58% ▲
С начала года	-5.48% ▼	-2.11% ▼	- 5.32% ▼
С даты формирования фонда	7.48% ▲	1,076.75%	8.85% ▲

*ММVB - Индекс ММВБ

Данные по структуре портфеля: На дату: 14.01.2008



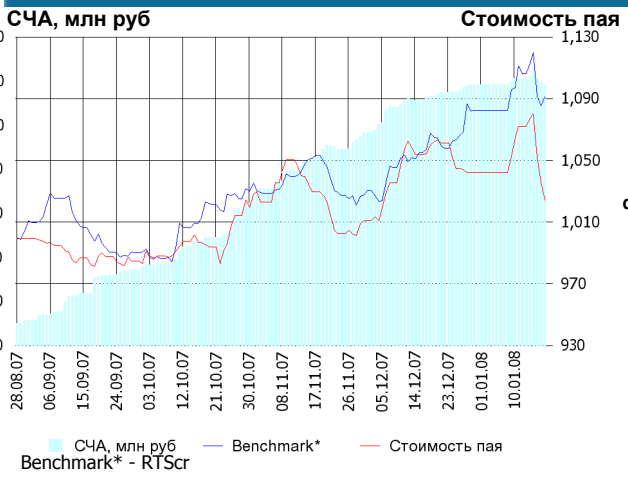
Инвестиционная цель:

▶ Долгосрочное вложение средств в ценные бумаги формирующие индекс ММВБ.

Инвестиционная стратегия:

▶ Основными объектами инвестиций являются ценные бумаги, по которым рассчитывается индекс ММВБ, а также денежные средства, включая иностранную валюту, на счетах и во вкладах в кредитных организациях.

ОПИФА «Альфа-Капитал Потребительский сектор»



	Цена пая	СЧА	RTScr*
18.01.2008	1,024.11 р.	118,359,529.93 р.	9,144.51
Январь	- 1.73% ▼	- 0.00% ▼	0.85% ▲
Два месяца	1.03% ▲	30.91% ▲	5.13% ▲
С даты формирования фонда	2.41% ▲	1,068.19%	9.13% ▲

*RTScr - Индекс РТС - Потребительские товары и розничная торговля, в рублевом выражении

Данные по структуре портфеля: На дату: 14.01.2008



Инвестиционная цель:

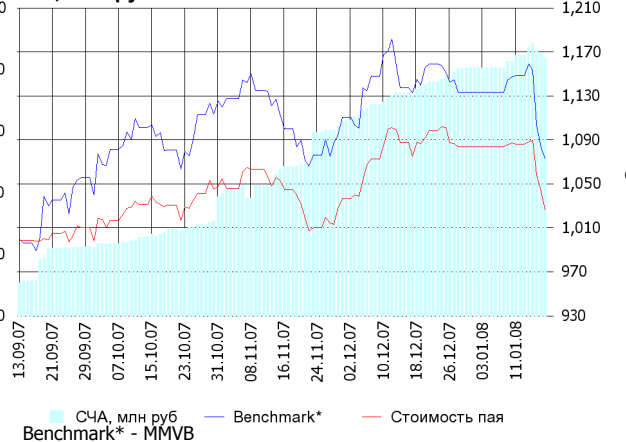
▶ Получение дохода за счет долгосрочного вложения средств в ценные бумаги перспективных компаний потребительского сектора. Возможность инвестирования в бизнесы, находящиеся на ранней стадии развития обещает потенциально более высокий рост по сравнению с традиционными отраслями экономики.

Инвестиционная стратегия:

▶ Долгосрочное инвестирование в акции компаний финансового рынка. Основными драйверами являются рост сбережений населения и потребность в розничных финансовых услугах, ведущие к активному развитию сектора.

ОПИФА «Альфа-Капитал Предприятия с государственным участием»

СЧА, млн руб Стоимость пая



Инвестиционная стратегия:

Инвестирование средств в акции компаний, часть акций которых закреплена в государственной собственности. Относительный вес акций, включенных в портфель, определяется потенциалом роста стоимости данных акций.

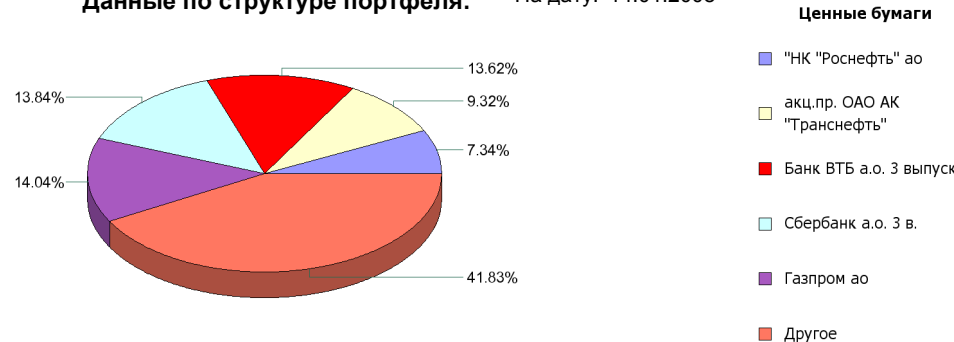
	Цена пая	СЧА	MMVB*
18.01.2008	1,026.84 р.	83,820,493 р.	1,788.34
Январь	- 5.25% ▼	4.05% ▲	- 5.32% ▼
Два месяца	0.75% ▲	70.56% ▲	0.17% ▲
С даты формирования фонда	2.68% ▲	682.35% ▲	7.31% ▲

*MMVB - Индекс ММВБ

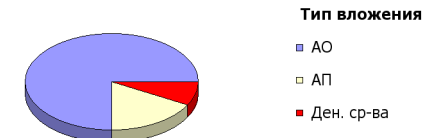
Инвестиционная цель:

Получение дохода за счет долгосрочного вложения средств в ценные бумаги перспективных компаний компаний с государственным участием.

Данные по структуре портфеля: На дату: 14.01.2008

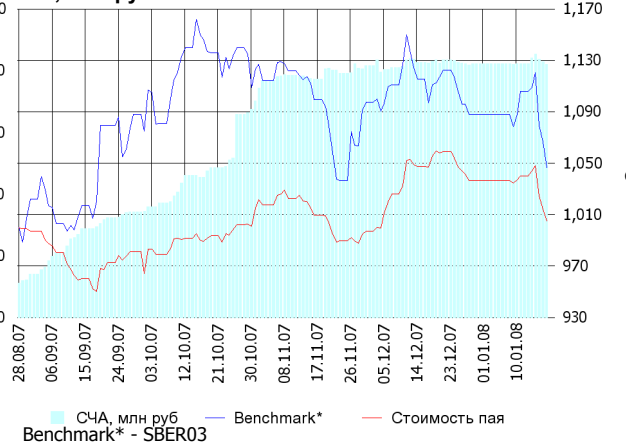


Доля	Тип вложения
75.07%	Акции обыкновенные
17.01%	Акции привилегированные
7.92%	Денежные средства



ОПИФА «Альфа-Капитал Финансы»

СЧА, млн руб Стоимость пая



Инвестиционная стратегия:

Получение дохода за счет долгосрочного вложения средств в ценные бумаги перспективных компаний финансового сектора.

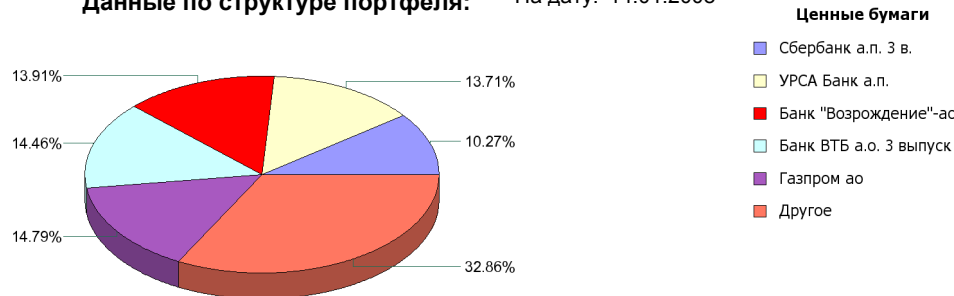
	Цена пая	СЧА	SBER03*
18.01.2008	1,005.28 р.	82,077,690.94 р.	98.91
Январь	- 3.01% ▼	- 0.14% ▼	- 3.77% ▼
Два месяца	1.09% ▲	2.26% ▲	- 1.06% ▼
С даты формирования фонда	0.53% ▲	640.54% ▲	4.68% ▲

*SBER03 - Сбербанк акции обыкновенные, 3-ий выпуск

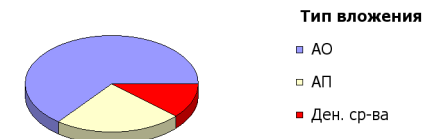
Инвестиционная цель:

Долгосрочное инвестирование в акции компаний финансового рынка. Основными драйверами являются рост сбережений населения и потребность в розничных финансовых услугах, ведущие к активному развитию сектора.

Данные по структуре портфеля: На дату: 14.01.2008



Доля	Тип вложения
64.39%	Акции обыкновенные
23.98%	Акции привилегированные
11.63%	Денежные средства



ООО «Управляющая компания «Альфа-Капитал». Лицензия на осуществление деятельности по управлению инвестиционными фондами, паевыми инвестиционными фондами и негосударственными пенсионными фондами № 21-000-1-00028 от 22 сентября 1998 года, выдана ФКЦБ России без ограничения срока действия. Правилами Д.У. паевых инвестиционных фондов под управлением ООО Управляющая компания «Альфа-Капитал» предусмотрены скидки к расчетной стоимости паев при их погашении. Обращаем Ваше внимание, что взимание скидок уменьшает доходность инвестиций в инвестиционные паи фондов

Стоимость инвестиционных паев может увеличиваться и уменьшаться, результаты инвестирования в прошлом не определяют доходы в будущем, государство не гарантирует доходность инвестиций в инвестиционные фонды. Прежде чем приобрести инвестиционный пай, следует внимательно ознакомиться с правилами доверительного управления фондом. Подробная информация о деятельности ООО «Управляющая компания «Альфа-Капитал» и ПИФов, находящихся под ее управлением, включая тексты правил доверительного управления, всех изменений и дополнений к ним, а также сведения о местах приема заявок на приобретение, погашение и обмен инвестиционных паев размещена на сайте ООО «Управляющая компания «Альфа-Капитал»: www.alfacapital.ru