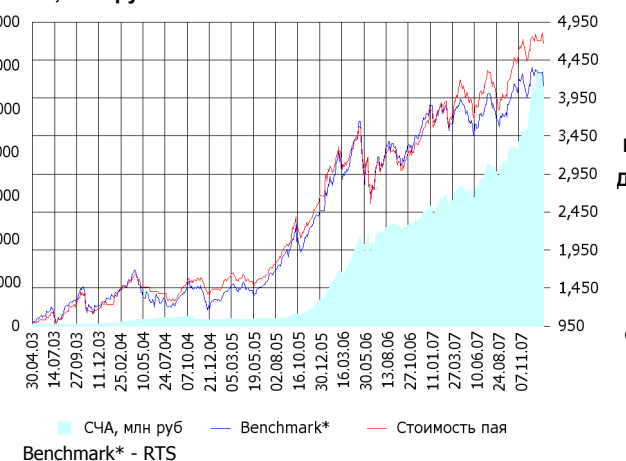


ОПИФА «Альфа-Капитал Акции»

СЧА, млн руб Стоимость пая



	Цена пая	СЧА	RTS*
16.01.2008	4,666.63 р.	5,878,750,224.47 р.	54,047.08
Январь	- 0.70% ▼	1.08% ▲	- 3.85% ▼
Три месяца	5.62% ▲	44.65% ▲	0.57% ▲
Шесть месяцев	9.84% ▲	59.30% ▲	3.24% ▲
Девять месяцев	13.11% ▲	85.05% ▲	5.25% ▲
С начала года	-0.70% ▼	1.08% ▲	- 3.87% ▼
За год	27.33% ▲	120.28% ▲	12.44% ▲
За три года	224.38% ▲	3,734.55% ▲	215.17% ▲
С даты формирования фонда	366.66% ▲	18,772.40% ▲	311.45% ▲

\*RTS - Индекс РТС, в рублевом выражении

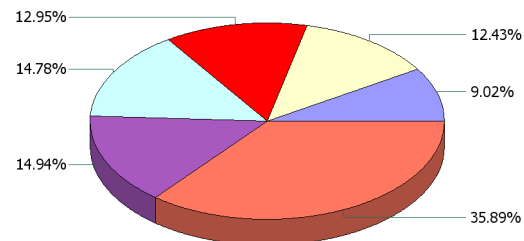
Инвестиционная цель:

Получение максимальной прибыли, сопоставимой с динамикой роста рынка акций.

Инвестиционная стратегия:

Инвестирование преимущественно в ликвидные акции ведущих российских компаний, а также акции второго эшелона, имеющие значительный потенциал роста.

Данные по структуре портфеля: На дату: 10.01.2008



Ценные бумаги

- Северсталь ао
- Мобильные ТелеСистемы ао
- ГМК "Нор.Никель" ао
- Сбербанк а.о. 3 в.
- Газпром ао
- Другое

Доля Тип вложения

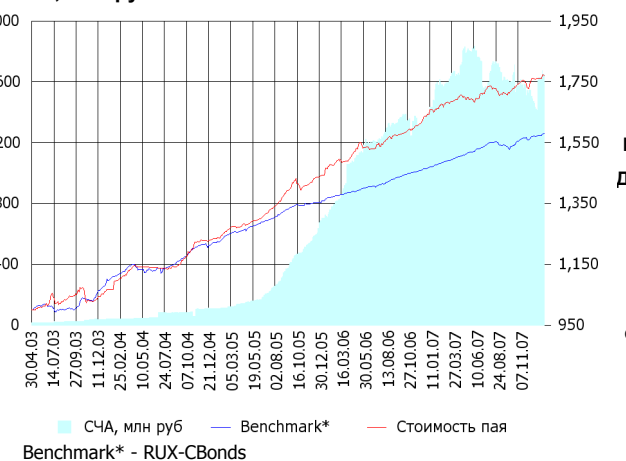
97.57%	Акции обыкновенные
1.72%	Акции привилегированные
0.71%	Денежные средства

Тип вложения

- АО
- АП
- Ден. ср-ва

ОПИФО «Альфа-Капитал Облигации Плюс»

СЧА, млн руб Стоимость пая



	Цена пая	СЧА	RUX-CBonds*
16.01.2008	1,770.34 р.	1,648,223,204.86 р.	218.22
Январь	0.44% ▲	1.42% ▲	0.47% ▲
Три месяца	1.89% ▲	4.69% ▲	1.86% ▲
Шесть месяцев	2.14% ▲	1.83% ▲	2.03% ▲
Девять месяцев	3.83% ▲	-4.56% ▼	4.87% ▲
С начала года	0.44% ▲	1.42% ▲	0.47% ▲
За год	6.62% ▲	6.43% ▲	7.12% ▲
За три года	42.63% ▲	1,406.65% ▲	28.94% ▲
С даты формирования фонда	77.03% ▲	10,499.51% ▲	58.06% ▲

\*RUX-CBonds - Индекс RUX-CBonds

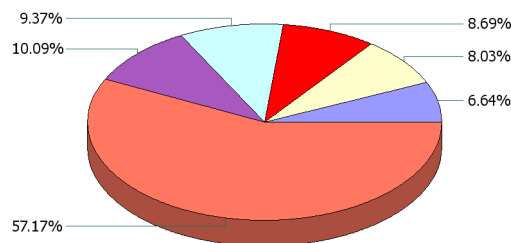
Инвестиционная цель:

Получение стабильного дохода, превышающего доход по банковскому депозиту и сопоставимого с динамикой роста рынка облигаций.

Инвестиционная стратегия:

Инвестиции в государственные, муниципальные и корпоративные облигации. При благоприятной рыночной ситуации добавляются инвестиции в ликвидные акции российских компаний.

Данные по структуре портфеля: На дату: 10.01.2008



Ценные бумаги

- Российские ЖД ОАО 05 обл.
- ГПБ-Ипнтк-1
- ОГК-5 обл. сер. 01
- ВТБ лизинг финанс о.к. 1 в.
- Банк ВТБ 24 о.к. 1 в.
- Другое

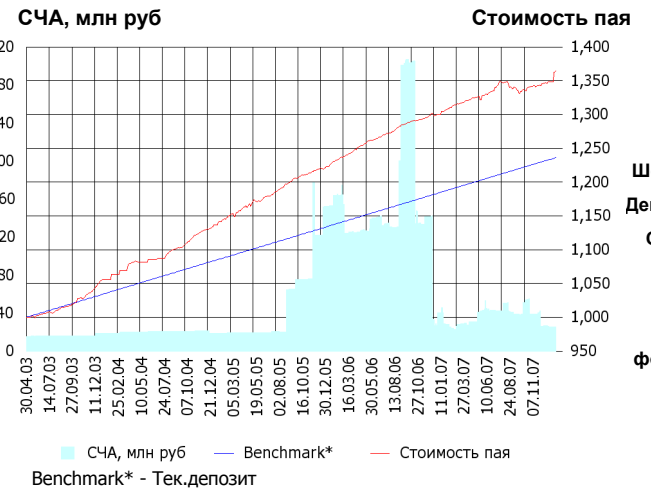
Доля Тип вложения

11.05%	Акции обыкновенные
0.13%	Акции привилегированные
4.80%	Денежные средства
84.02%	Облигации

Тип вложения

- Облигации
- АО
- Ден. ср-ва
- АП

## ОПИФО «Альфа-Капитал Резерв»



### Инвестиционная стратегия:

Инвестиции в максимально надежные и ликвидные государственные, муниципальные и корпоративные облигации, а также денежные средства.

	Цена пая	СЧА	Тек.деPOSIT*
16.01.2008	1,364.56 р.	25,553,047.99 р.	123,589.04
Январь	1.19% ▲	1.19%	0.20% ▲
Три месяца	1.93% ▲	-52.75% ▼	1.02% ▲
Шесть месяцев	1.34% ▲	-39.50% ▼	2.07% ▲
Девять месяцев	3.16% ▲	-16.47% ▼	3.13% ▲
С начала года	1.19% ▲	1.19%	0.18% ▲
За год	4.56% ▲	-36.97% ▼	4.20% ▲
За три года	19.54% ▲	35.79%	13.80% ▲
С даты формирования фонда	36.46% ▲	64.33%	23.59% ▲

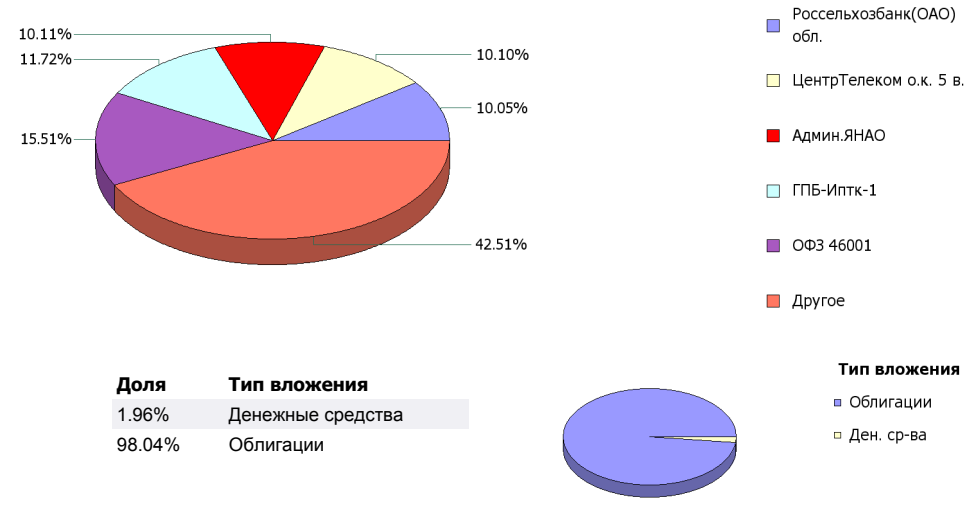
\*Тек.деPOSIT - Расчетный депозит - 5%

### Инвестиционная цель:

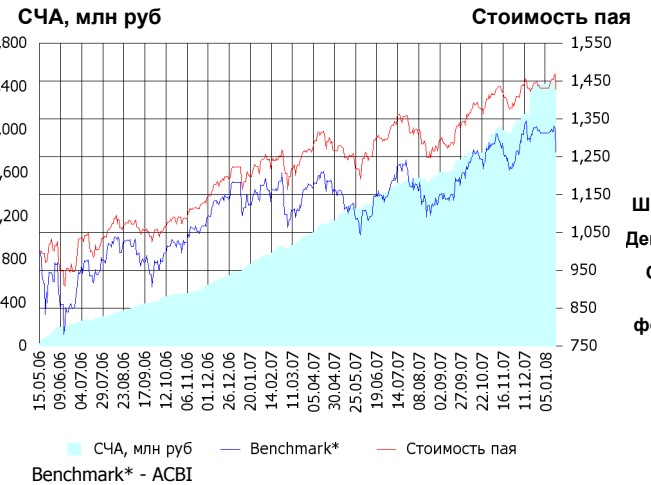
Получение стабильного дохода, превышающего доход по депозиту до востребования, при минимизации рисков сокращения суммы инвестиций.

### Данные по структуре портфеля:

На дату: 10.01.2008



## ОПИФ СИ «Альфа-Капитал Сбалансированный»



### Инвестиционная стратегия:

Инвестирование в акции-лидеры роста фондового рынка, в акции фундаментально недооцененных компаний и в инструменты с фиксированной доходностью.

	Цена пая	СЧА	АСБИ*
16.01.2008	1,428.04 р.	2,428,369,971.22 р.	32,515.54
Январь	-0.25% ▼	0.47%	-3.83% ▼
Два месяца	1.58% ▲	22.37%	0.70% ▲
Три месяца	3.54% ▲	35.25%	0.58% ▲
Шесть месяцев	6.10% ▲	63.56%	3.23% ▲
Девять месяцев	9.17% ▲	115.23%	5.25% ▲
С начала года	-0.25% ▼	0.47%	-3.86% ▼
С даты формирования фонда	42.80% ▲	12,363.07%	26.17% ▲

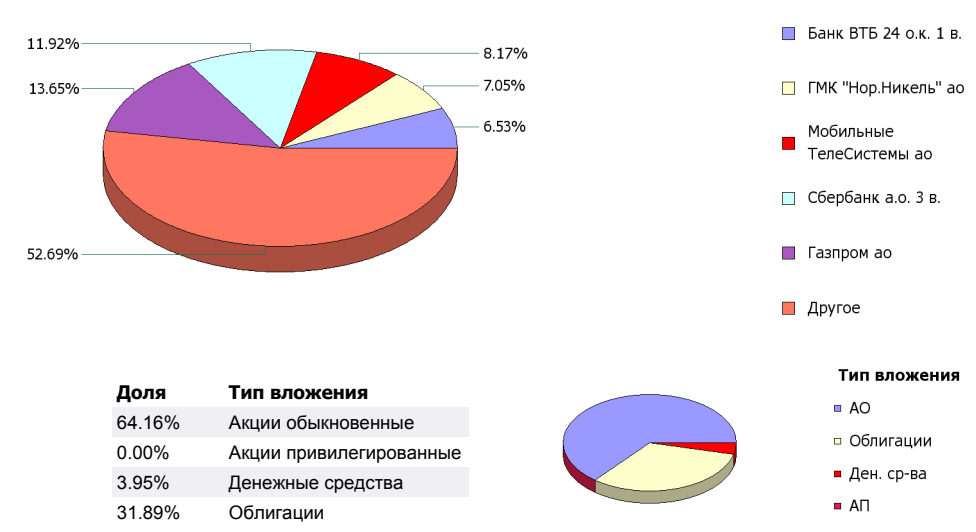
\*АСБИ - Внутренний сбалансированный индекс УК

### Инвестиционная цель:

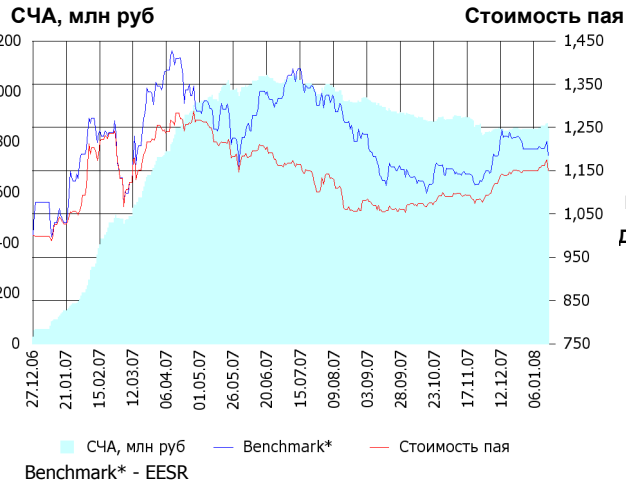
Получение долгосрочного прироста стоимости при средней волатильности стоимости пая.

### Данные по структуре портфеля:

На дату: 10.01.2008



**ОПИФА «Альфа-Капитал Электроэнергетика»**



	Цена пая	СЧА	EESR*	
<b>16.01.2008</b>	<b>1,150.11 р.</b>	<b>856,977,007.02 р.</b>	<b>31.31</b>	
Январь	0.06% ▲	0.82% ▲	- 1.24% ▼	
Два месяца	5.17% ▲	-4.48% ▼	3.81% ▲	
Три месяца	7.74% ▲	-2.93% ▼	8.08% ▲	
Шесть месяцев	0.41% ▲	-16.48% ▼	- 11.89% ▼	
Девять месяцев	-9.43% ▼	-0.82% ▼	- 14.77% ▼	
С начала года	0.06% ▲	0.82% ▲	- 1.24% ▼	
С даты формирования фонда	15.01% ▲	3,142.24% ▲	18.60% ▲	

\*EESR - PAO "ЕЭС России" акции обыкновенные

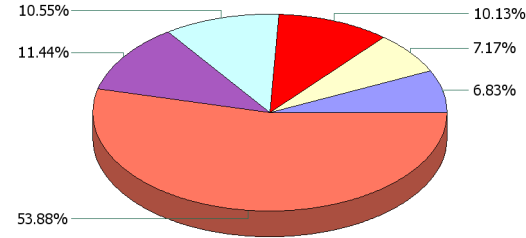
**Инвестиционная цель:**

Долгосрочное вложение средств в ценные бумаги недооцененных перспективных компаний электроэнергетической отрасли.

**Инвестиционная стратегия:**

Инвестирование в ценные бумаги электроэнергетической отрасли.

**Данные по структуре портфеля:** На дату: 10.01.2008



**Ценные бумаги**

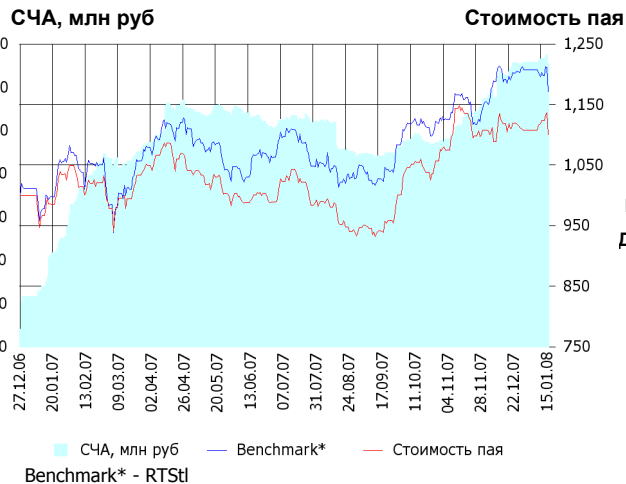
- ОГК-5 а.о.
- ОГК-6 а.о. 2 в.
- Иркутскэнерго ао
- Газпром ао
- РАО "ЕЭС России" ао
- Другое

Доля	Тип вложения
93.94%	Акции обыкновенные
3.70%	Акции привилегированные
2.36%	Денежные средства

**Тип вложения**

- АО
- АП
- Ден. ср-ва

**ОПИФА «Альфа-Капитал Телекоммуникации»**



	Цена пая	СЧА	RTSIt*	
<b>16.01.2008</b>	<b>1,100.77 р.</b>	<b>131,088,417.74 р.</b>	<b>7,719</b>	
Январь	- 0.67% ▼	- 0.46% ▼	- 3.02% ▼	
Два месяца	-3.03% ▼	21.76% ▲	0.80% ▲	
Три месяца	5.31% ▲	37.51% ▲	4.34% ▲	
Шесть месяцев	6.75% ▲	23.31% ▲	6.81% ▲	
Девять месяцев	3.22% ▲	19.35% ▲	5.79% ▲	
С начала года	-0.67% ▼	-0.46% ▼	- 3.05% ▼	
С даты формирования фонда	10.08% ▲	1,483.22% ▲	17.09% ▲	

\*RTSIt - Индекс РТС - Телекоммуникации, в рублевом выражении

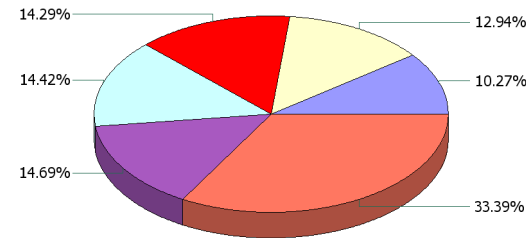
**Инвестиционная цель:**

Долгосрочное вложение средств в ценные бумаги недооцененных перспективных компаний телекоммуникационной отрасли.

**Инвестиционная стратегия:**

Инвестирование в ценные бумаги телекоммуникационной отрасли.

**Данные по структуре портфеля:** На дату: 10.01.2008



**Ценные бумаги**

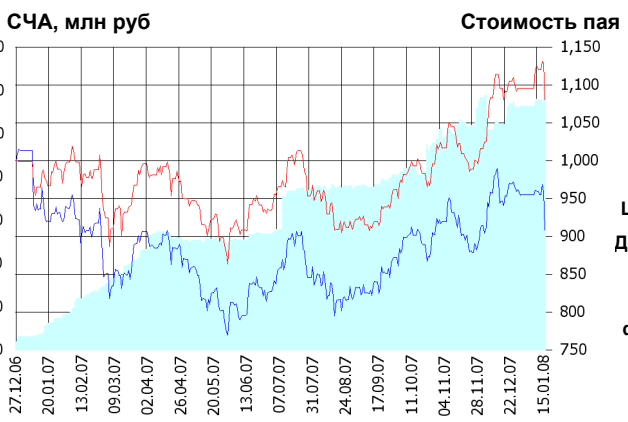
- Северо-Западный Телеком ао
- Сибирьтелеком ао
- АФК Система а.о. 2 в.
- Мобильные ТелеСистемы ао
- Дальнев. комп. электросвязь ао
- Другое

Доля	Тип вложения
82.97%	Акции обыкновенные
15.51%	Акции привилегированные
1.52%	Денежные средства

**Тип вложения**

- АО
- АП
- Ден. ср-ва

## ОПИФА «Альфа-Капитал Нефтегаз»



	Цена пая	СЧА	RTSog*
<b>16.01.2008</b>	<b>1,080.08 р.</b>	<b>117,725,809.61 р.</b>	<b>6,700.45</b>
Январь	- 1.40% ▼	4.45% ▲	- 4.84% ▼
Два месяца	7.00% ▲	11.74% ▲	0.58% ▲
Три месяца	8.64% ▲	45.55% ▲	0.49% ▲
Шесть месяцев	7.91% ▲	60.49% ▲	1.16% ▲
Девять месяцев	9.06% ▲	117.93% ▲	1.10% ▲
С начала года	-1.40% ▼	4.45% ▲	- 4.87% ▼
С даты формирования фонда	8.01% ▲	3,119.76% ▲	- 9.21% ▼

\*RTSog - Индекс РТС - Нефть и Газ, в рублевом выражении

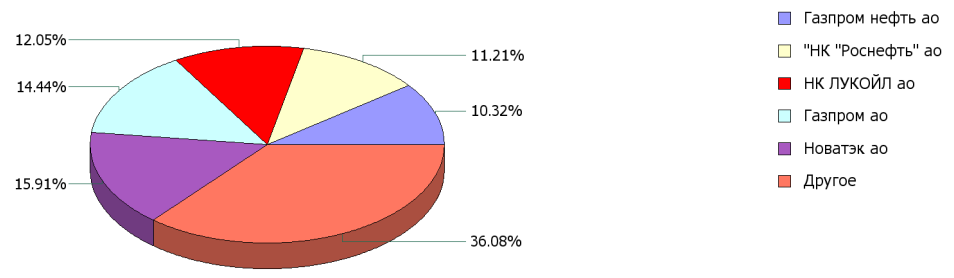
### Инвестиционная стратегия:

▶ Инвестирование в ценные бумаги нефтегазовой отрасли.

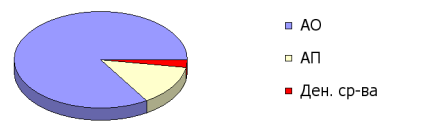
### Инвестиционная цель:

▶ Долгосрочное вложение средств в ценные бумаги недооцененных перспективных компаний нефтегазовой отрасли.

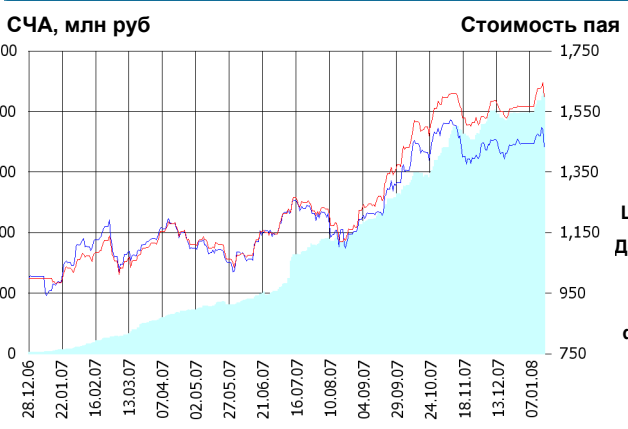
### Данные по структуре портфеля: На дату: 10.01.2008



Доля	Тип вложения
83.80%	Акции обыкновенные
13.83%	Акции привилегированные
2.37%	Денежные средства



## ОПИФА «Альфа-Капитал Металлургия»



	Цена пая	СЧА	RTSmm*
<b>16.01.2008</b>	<b>1,598.67 р.</b>	<b>853,078,170.03 р.</b>	<b>8,778.35</b>
Январь	1.99% ▲	7.09% ▲	- 0.69% ▼
Два месяца	4.61% ▲	17.60% ▲	2.22% ▲
Три месяца	7.32% ▲	42.79% ▲	0.71% ▲
Шесть месяцев	28.85% ▲	161.06% ▲	15.72% ▲
Девять месяцев	36.77% ▲	527.90% ▲	23.20% ▲
С начала года	1.99% ▲	7.09% ▲	- 0.71% ▼
С даты формирования фонда	59.87% ▲	15,559.13% ▲	43.31% ▲

\*RTSmm - Индекс РТС - Металлы и добыча, в рублевом выражении

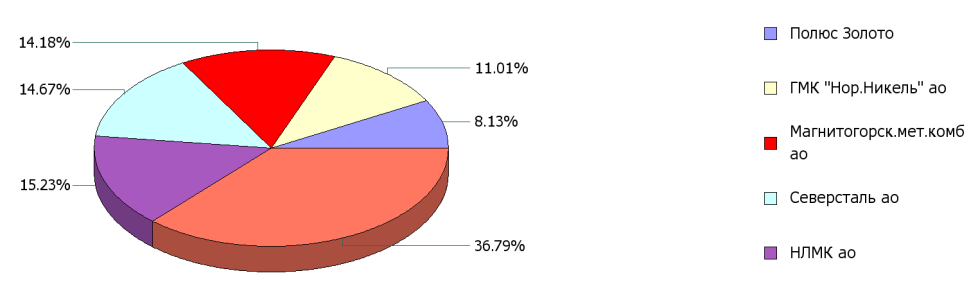
### Инвестиционная стратегия:

▶ Инвестирование в ценные бумаги металлургической отрасли.

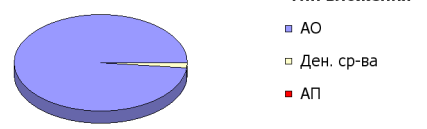
### Инвестиционная цель:

▶ Долгосрочное вложение средств в ценные бумаги недооцененных перспективных компаний металлургической отрасли.

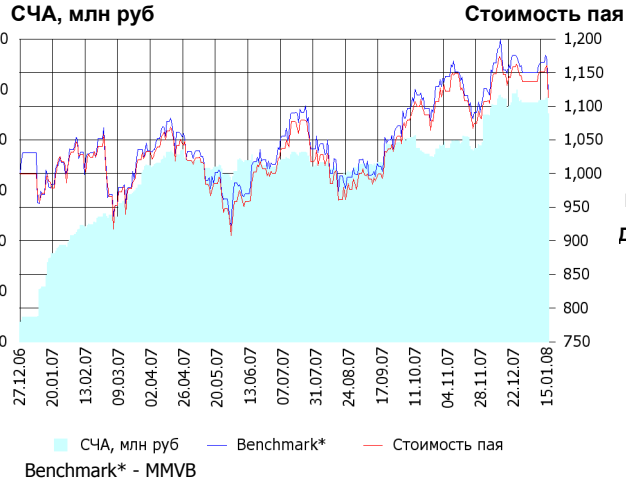
### Данные по структуре портфеля: На дату: 10.01.2008



Доля	Тип вложения
98.47%	Акции обыкновенные
0.00%	Акции привилегированные
1.53%	Денежные средства



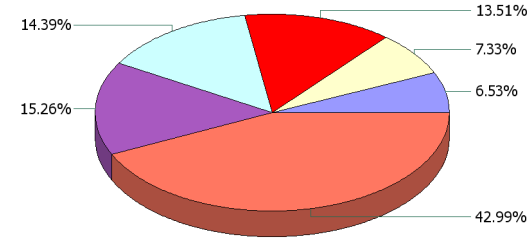
ОИПИФ «Альфа-Капитал Индекс ММВБ»



	Цена пая	СЧА	ММВБ*
<b>16.01.2008</b>	<b>1,113.34 р.</b>	<b>90,329,269.68 р.</b>	<b>1,839.04</b>
<b>Январь</b>	- 2.09% ▼	- 4.70% ▼	- 2.64% ▼
<b>Два месяца</b>	0.51% ▲	11.17% ▲	0.31% ▲
<b>Три месяца</b>	1.78% ▲	20.40% ▲	0.62% ▲
<b>Шесть месяцев</b>	4.40% ▲	21.87% ▲	2.75% ▲
<b>Девять месяцев</b>	5.25% ▲	20.44% ▲	4.81% ▲
<b>С начала года</b>	-2.09% ▼	-4.70% ▼	-2.64% ▼
<b>С даты формирования фонда</b>	11.33% ▲	1,045.61%	11.94% ▲


\*ММВБ - Индекс ММВБ

Данные по структуре портфеля: На дату: 10.01.2008



- Ценные бумаги**
- Мобильные ТелеСистемы ао
  - ГКМ "Нор.Никель" ао
  - Сбербанк а.о. 3 в.
  - НК ЛУКОЙЛ ао
  - Газпром ао
  - Другое

Доля	Тип вложения
95.49%	Акции обыкновенные
4.49%	Акции привилегированные
0.02%	Денежные средства



- Тип вложения**
- АО
  - АП
  - Ден. ср-ва

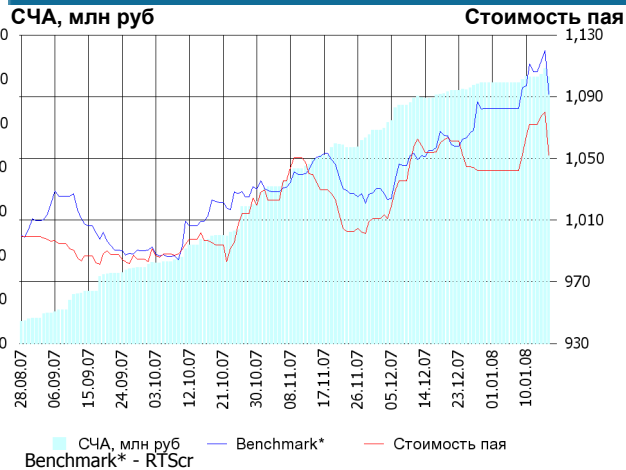
Инвестиционная цель:

▶ Долгосрочное вложение средств в ценные бумаги формирующие индекс ММВБ.

Инвестиционная стратегия:

▶ Основными объектами инвестиций являются ценные бумаги, по которым рассчитывается индекс ММВБ, а также денежные средства, включая иностранную валюту, на счетах и во вкладах в кредитных организациях.

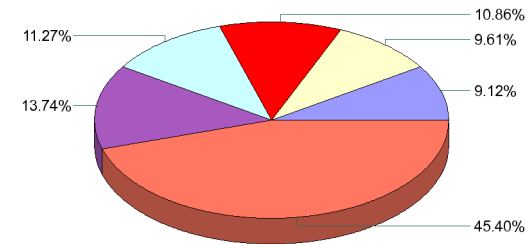
ОПИФА «Альфа-Капитал Потребительский сектор»



	Цена пая	СЧА	RTScr*
<b>16.01.2008</b>	<b>1,052.02 р.</b>	<b>120,962,599.71 р.</b>	<b>9,148.46</b>
<b>Январь</b>	0.95% ▲	2.20% ▲	0.89% ▲
<b>Два месяца</b>	2.16% ▲	41.53% ▲	3.63% ▲
<b>С даты формирования фонда</b>	5.20% ▲	1,093.88%	9.17% ▲

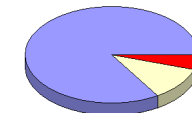
\*RTScr - Индекс РТС - Потребительские товары и розничная торговля, в рублевом выражении

Данные по структуре портфеля: На дату: 10.01.2008



- Ценные бумаги**
- Концерн "Калина" ао
  - Северсталь-авто а.о.
  - Сбербанк а.о. 3 в.
  - Магнит оа
  - Газпром ао
  - Другое

Доля	Тип вложения
83.85%	Акции обыкновенные
11.26%	Акции привилегированные
4.89%	Денежные средства



- Тип вложения**
- АО
  - АП
  - Ден. ср-ва

Инвестиционная цель:

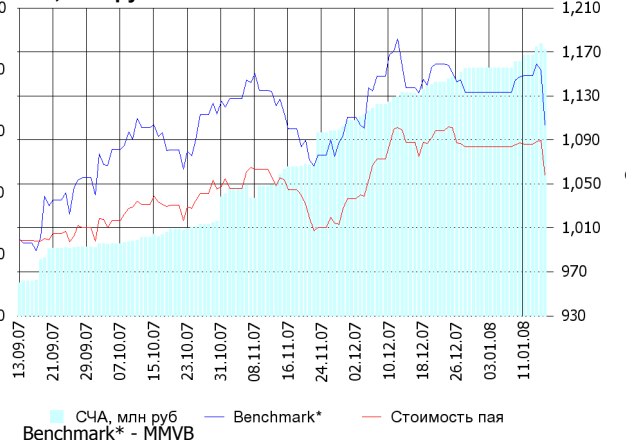
▶ Получение дохода за счет долгосрочного вложения средств в ценные бумаги перспективных компаний потребительского сектора. Возможность инвестирования в бизнесы, находящиеся на ранней стадии развития обещает потенциально более высокий рост по сравнению с традиционными отраслями экономики.

Инвестиционная стратегия:

▶ Долгосрочное инвестирование в акции компаний финансового рынка. Основными драйверами являются рост сбережений населения и потребность в розничных финансовых услугах, ведущие к активному развитию сектора.

**ОПИФА «Альфа-Капитал Предприятия с государственным участием»**

СЧА, млн руб      Стоимость пая



**Инвестиционная стратегия:**

Инвестирование средств в акции компаний, часть акций которых закреплена в государственной собственности. Относительный вес акций, включенных в портфель, определяется потенциалом роста стоимости данных акций.

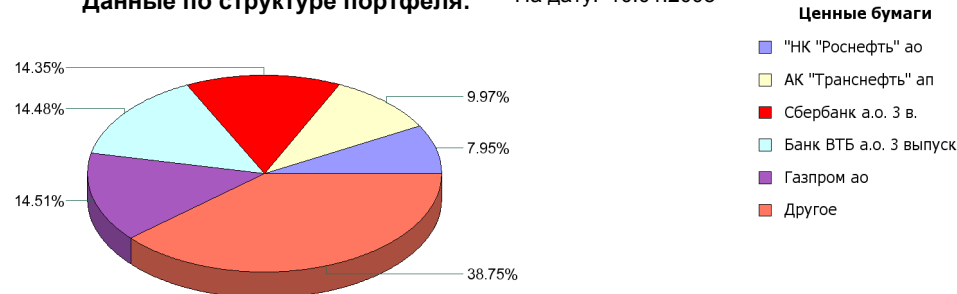
	Цена пая	СЧА	ММVB*
16.01.2008	1,058.05 р.	86,396,202.27 р.	1,839.04
Январь	- 2.37% ▼	7.25% ▲	- 2.64% ▼
Два месяца	1.29% ▲	78.60% ▲	0.31% ▲
С даты формирования фонда	5.80% ▲	706.39% ▲	10.35% ▲

\*ММVB - Индекс ММVB

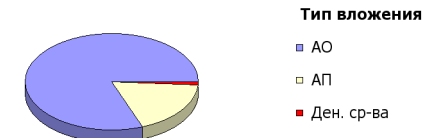
**Инвестиционная цель:**

Получение дохода за счет долгосрочного вложения средств в ценные бумаги перспективных компаний компаний с государственным участием.

**Данные по структуре портфеля:** На дату: 10.01.2008

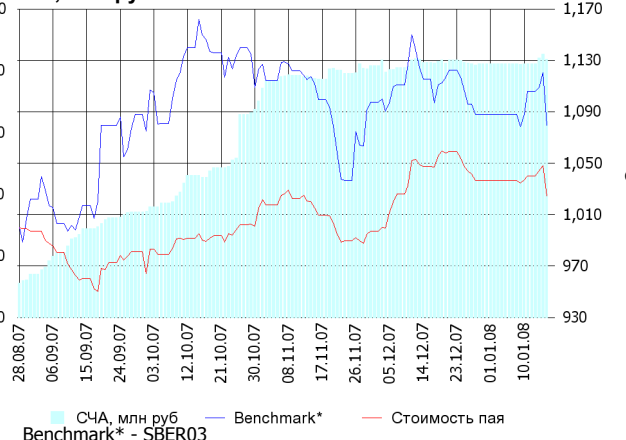


Доля	Тип вложения
80.71%	Акции обыкновенные
18.16%	Акции привилегированные
1.13%	Денежные средства



**ОПИФА «Альфа-Капитал Финансы»**

СЧА, млн руб      Стоимость пая



**Инвестиционная стратегия:**

Получение дохода за счет долгосрочного вложения средств в ценные бумаги перспективных компаний финансового сектора.

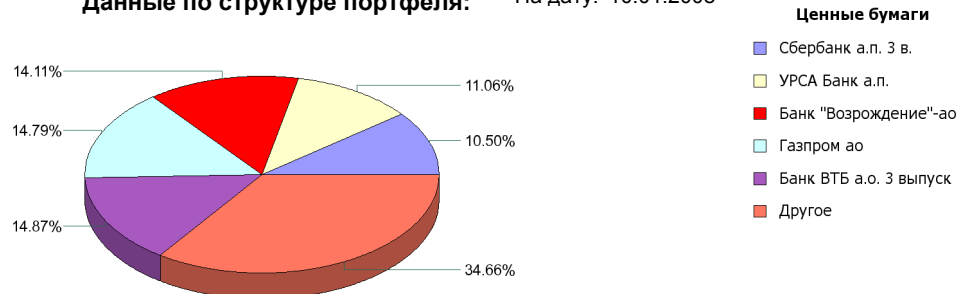
	Цена пая	СЧА	SBER03*
16.01.2008	1,024.35 р.	83,720,420.43 р.	101.99
Январь	- 1.17% ▼	1.86% ▲	- 0.78% ▼
Два месяца	1.44% ▲	8.34% ▲	- 1.82% ▼
С даты формирования фонда	2.43% ▲	655.36% ▲	7.94% ▲

\*SBER03 - Сбербанк акции обыкновенные, 3-ий выпуск

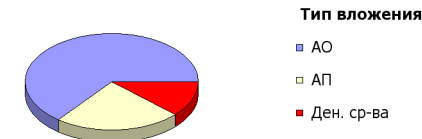
**Инвестиционная цель:**

Долгосрочное инвестирование в акции компаний финансового рынка. Основными драйверами являются рост сбережений населения и потребность в розничных финансовых услугах, ведущие к активному развитию сектора.

**Данные по структуре портфеля:** На дату: 10.01.2008



Доля	Тип вложения
64.42%	Акции обыкновенные
23.59%	Акции привилегированные
11.99%	Денежные средства



ООО «Управляющая компания «Альфа-Капитал». Лицензия на осуществление деятельности по управлению инвестиционными фондами, паевыми инвестиционными фондами и негосударственными пенсионными фондами № 21-000-1-00028 от 22 сентября 1998 года, выдана ФКЦБ России без ограничения срока действия. Правилами Д.У. паевых инвестиционных фондов под управлением ООО Управляющая компания «Альфа-Капитал» предусмотрены скидки к расчетной стоимости паев при их погашении. Обращаем Ваше внимание, что взимание скидок уменьшает доходность инвестиций в инвестиционные паи фондов

Стоимость инвестиционных паев может увеличиваться и уменьшаться, результаты инвестирования в прошлом не определяют доходы в будущем, государство не гарантирует доходность инвестиций в инвестиционные фонды. Прежде чем приобрести инвестиционный пай, следует внимательно ознакомиться с правилами доверительного управления фондом. Подробная информация о деятельности ООО «Управляющая компания «Альфа-Капитал» и ПИФов, находящихся под ее управлением, включая тексты правил доверительного управления, всех изменений и дополнений к ним, а также сведения о местах приема заявок на приобретение, погашение и обмен инвестиционных паев размещена на сайте ООО «Управляющая компания «Альфа-Капитал»: [www.alfacapital.ru](http://www.alfacapital.ru)