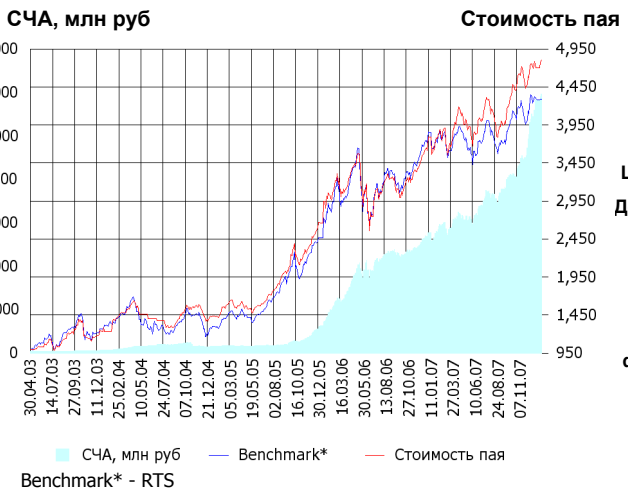


ОПИФА «Альфа-Капитал Акции»



	Цена пая	СЧА	RTS*
15.01.2008	4,872.76 р.	6,114,898,107.69 р.	56,619.86
Январь	3.69% ↑	5.14% ↑	0.73% ↑
Три месяца	9.79% ↑	49.42% ↑	5.18% ↑
Шесть месяцев	13.59% ↑	64.46% ↑	7.46% ↑
Девять месяцев	16.41% ↑	89.32% ↑	9.15% ↑
С начала года	3.69% ↑	5.14% ↑	0.71% ↑
За год	31.09% ↑	126.43% ↑	15.11% ↑
За три года	239.61% ↑	3,899.19% ↑	231.18% ↑
С даты формирования фонда	387.28% ↑	19,530.50% ↑	331.04% ↑

*RTS - Индекс РТС, в рублевом выражении

Инвестиционная цель:

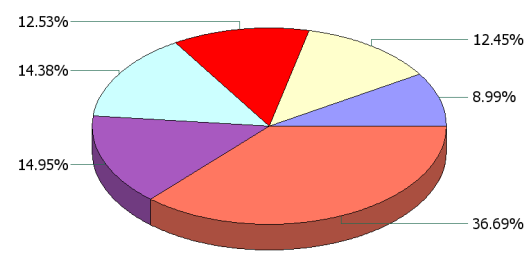
Получение максимальной прибыли, сопоставимой с динамикой роста рынка акций.

Инвестиционная стратегия:

Инвестирование преимущественно в ликвидные акции ведущих российских компаний, а также акции второго эшелона, имеющие значительный потенциал роста.

Данные по структуре портфеля:

На дату: 09.01.2008

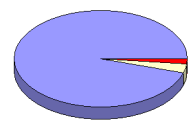


Ценные бумаги

- Северсталь ао
- ГМК "Нор.Никель" ао
- Мобильные ТелеСистемы ао
- Сбербанк а.о. 3 в.
- Газпром ао
- Другое

Доля Тип вложения

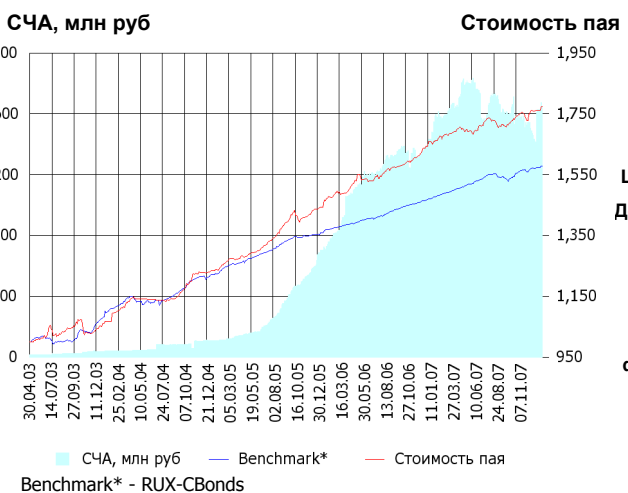
95.36%	Акции обыкновенные
1.73%	Акции привилегированные
2.91%	Денежные средства



Тип вложения

- АО
- Ден. ср-ва
- АП

ОПИФО «Альфа-Капитал Облигации Плюс»



	Цена пая	СЧА	RUX-CBonds*
15.01.2008	1,778.57 р.	1,645,728,003.77 р.	218.12
Январь	0.91% ↑	1.27% ↑	0.43% ↑
Три месяца	2.36% ↑	5.60% ↑	1.89% ↑
Шесть месяцев	2.59% ↑	3.00% ↑	2.09% ↑
Девять месяцев	4.18% ↑	-3.98% ↓	4.85% ↑
С начала года	0.91% ↑	1.27% ↑	0.43% ↑
За год	6.97% ↑	7.55% ↑	7.05% ↑
За три года	43.56% ↑	1,407.86% ↑	29.04% ↑
С даты формирования фонда	77.86% ↑	10,483.46% ↑	57.99% ↑

*RUX-CBonds - Индекс RUX-CBonds

Инвестиционная цель:

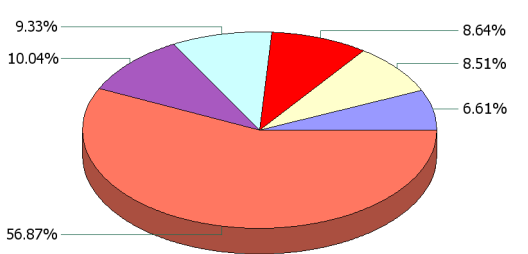
Получение стабильного дохода, превышающего доход по банковскому депозиту и сопоставимого с динамикой роста рынка облигаций.

Инвестиционная стратегия:

Инвестиции в государственные, муниципальные и корпоративные облигации. При благоприятной рыночной ситуации добавляются инвестиции в ликвидные акции российских компаний.

Данные по структуре портфеля:

На дату: 09.01.2008

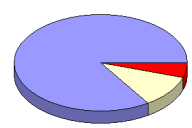


Ценные бумаги

- Российские ЖД ОАО 05 обл.
- ГПБ-Иптк-1
- ОГК-5 обл. сер. 01
- ВТБ лизинг финанс о.к. 1 в.
- Банк ВТБ 24 о.к. 1 в.
- Другое

Доля Тип вложения

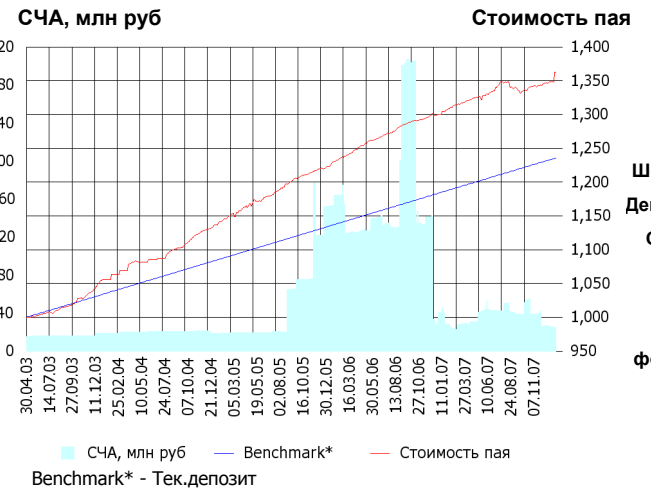
10.95%	Акции обыкновенные
0.13%	Акции привилегированные
4.79%	Денежные средства
84.13%	Облигации



Тип вложения

- Облигации
- АО
- Ден. ср-ва
- АП

ОПИФО «Альфа-Капитал Резерв»



Инвестиционная стратегия:

Инвестиции в максимально надежные и ликвидные государственные, муниципальные и корпоративные облигации, а также денежные средства.

	Цена пая	СЧА	Тек.деPOSIT*
15.01.2008	1,364.13 р.	25,545,039.49 р.	123,575.34
Январь	1.15% ↑	1.16% ↑	0.19% ↑
Три месяца	1.93% ↑	-52.75% ↓	1.02% ↑
Шесть месяцев	1.45% ↑	-39.43% ↓	2.07% ↑
Девять месяцев	3.15% ↑	-16.32% ↓	3.13% ↑
С начала года	1.15% ↑	1.16% ↑	0.17% ↑
За год	4.44% ↑	-37.04% ↓	4.20% ↑
За три года	19.51% ↑	35.74% ↑	13.80% ↑
С даты формирования фонда	36.41% ↑	64.28% ↑	23.58% ↑

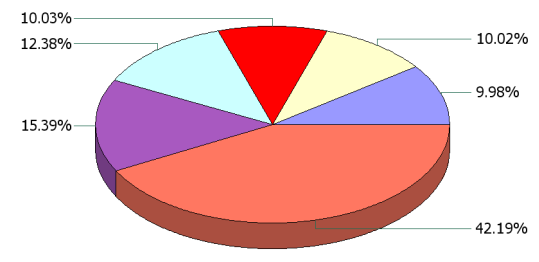
*Тек.деPOSIT - Расчетный депозит - 5%

Инвестиционная цель:


Получение стабильного дохода, превышающего доход по депозиту до востребования, при минимизации рисков сокращения суммы инвестиций.

Данные по структуре портфеля:

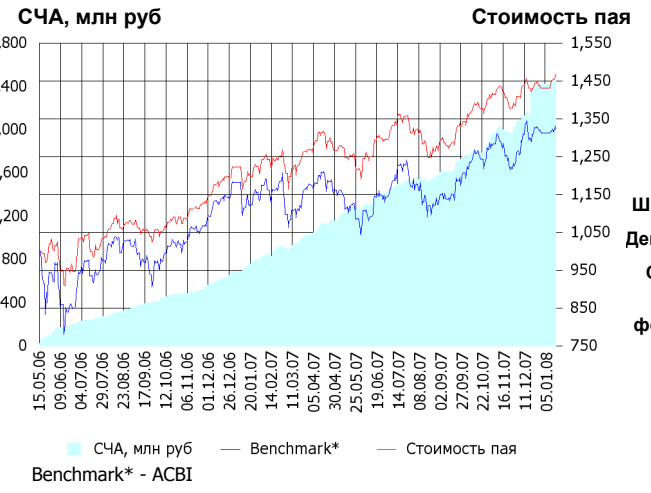
На дату: 09.01.2008



Доля	Тип вложения
1.95%	Денежные средства
98.05%	Облигации



ОПИФ СИ «Альфа-Капитал Сбалансированный»



Инвестиционная стратегия:

Инвестирование в акции-лидеры роста фондового рынка, в акции фундаментально недооцененных компаний и в инструменты с фиксированной доходностью.

	Цена пая	СЧА	АСВБ*
15.01.2008	1,468.14 р.	2,493,867,763.3 р.	34,059.17
Январь	2.55% ↑	3.18% ↑	0.73% ↑
Два месяца	4.43% ↑	25.67% ↑	5.71% ↑
Три месяца	6.12% ↑	38.84% ↑	5.17% ↑
Шесть месяцев	8.36% ↑	66.78% ↑	7.45% ↑
Девять месяцев	11.43% ↑	120.24% ↑	9.14% ↑
С начала года	2.55% ↑	3.18% ↑	0.70% ↑
С даты формирования фонда	46.81% ↑	12,699.23% ↑	32.15% ↑

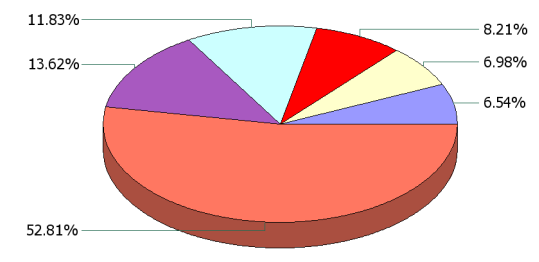
*АСВБ - Внутренний сбалансированный индекс УК

Инвестиционная цель:

Получение долгосрочного прироста стоимости при средней волатильности стоимости пая.

Данные по структуре портфеля:

На дату: 09.01.2008



Доля	Тип вложения
64.03%	Акции обыкновенные
0.00%	Акции привилегированные
3.95%	Денежные средства
32.02%	Облигации



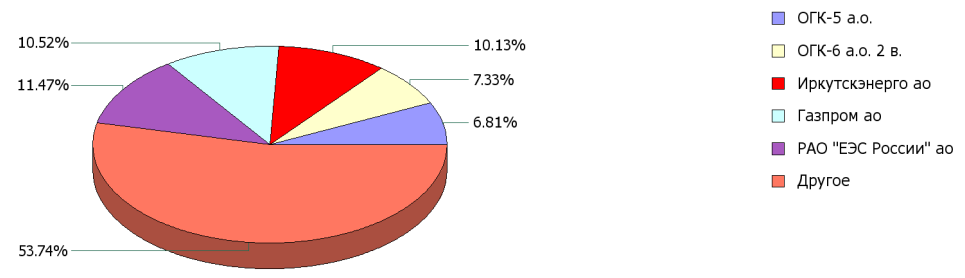
ОПИФА «Альфа-Капитал Электроэнергетика»



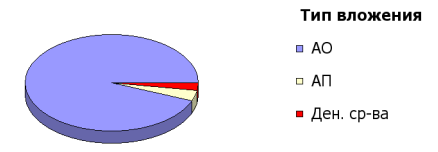
	Цена пая	СЧА	EESR*	
15.01.2008	1,175.37 р.	873,797,223.24 р.	32.18	
Январь	2.25% ▲	2.80%	▲	1.48% ▲
Два месяца	7.48% ▲	-2.60%	▼	6.68% ▲
Три месяца	10.13% ▲	-1.32%	▼	9.86% ▲
Шесть месяцев	1.96% ▲	-15.51%	▼	-10.85% ▼
Девять месяцев	-7.48% ▼	2.38%	▲	-13.59% ▼
С начала года	2.25% ▲	2.80%	▲	1.48% ▲
С даты формирования фонда	17.54% ▲	3,205.88%	▲	21.87% ▲

*EESR - PAO "ЕЭС России" акции обыкновенные

Данные по структуре портфеля: На дату: 09.01.2008



Доля	Тип вложения
93.92%	Акции обыкновенные
3.69%	Акции привилегированные
2.39%	Денежные средства



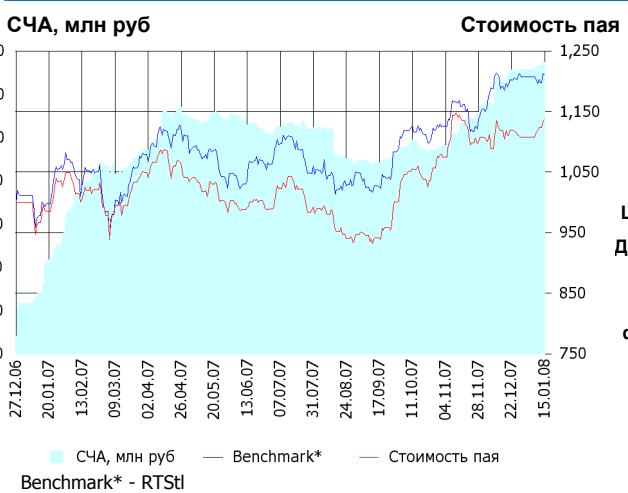
Инвестиционная цель:

▶ Долгосрочное вложение средств в ценные бумаги недооцененных перспективных компаний электроэнергетической отрасли.

Инвестиционная стратегия:

▶ Инвестирование в ценные бумаги электроэнергетической отрасли.

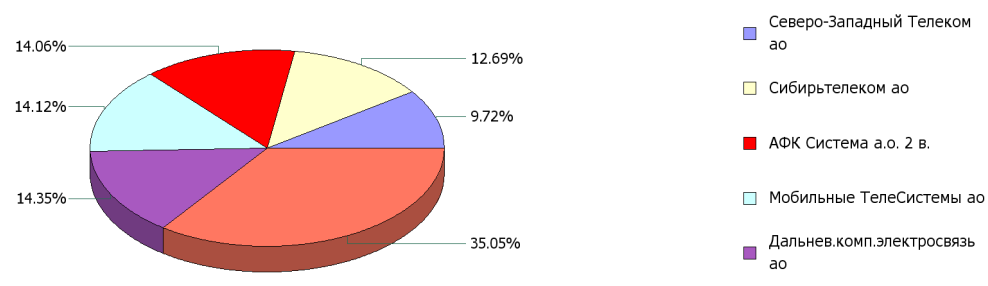
ОПИФА «Альфа-Капитал Телекоммуникации»



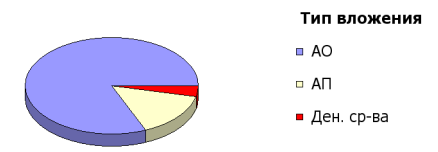
	Цена пая	СЧА	RTStI*	
15.01.2008	1,135.97 р.	134,868,846.46 р.	7,985.04	
Январь	2.51% ▲	2.41%	▲	0.32% ▲
Два месяца	0.07% ▲	25.27%	▲	4.50% ▲
Три месяца	8.28% ▲	41.14%	▲	8.26% ▲
Шесть месяцев	9.52% ▲	26.08%	▲	9.65% ▲
Девять месяцев	4.70% ▲	20.80%	▲	8.45% ▲
С начала года	2.51% ▲	2.41%	▲	0.29% ▲
С даты формирования фонда	13.60% ▲	1,528.88%	▲	21.12% ▲

*RTStI - Индекс РТС - Телекоммуникации, в рублевом выражении

Данные по структуре портфеля: На дату: 09.01.2008



Доля	Тип вложения
81.34%	Акции обыкновенные
15.18%	Акции привилегированные
3.48%	Денежные средства



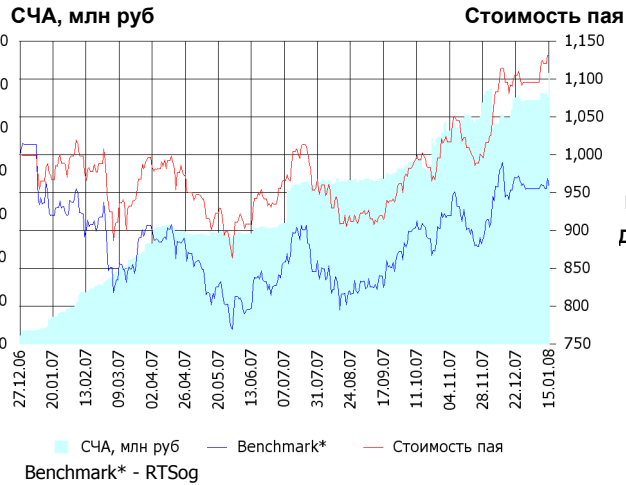
Инвестиционная цель:

▶ Долгосрочное вложение средств в ценные бумаги недооцененных перспективных компаний телекоммуникационной отрасли.

Инвестиционная стратегия:

▶ Инвестирование в ценные бумаги телекоммуникационной отрасли.

ОПИФА «Альфа-Капитал Нефтегаз»



Инвестиционная стратегия:

Инвестирование в ценные бумаги нефтегазовой отрасли.

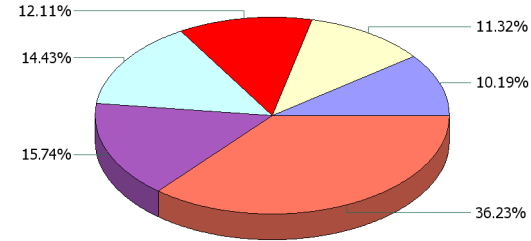
	Цена пая	СЧА	RTSog*
15.01.2008	1,129.13 р.	124,946,882.35 р.	7,078.24
Январь	3.07% ↑	10.86% ↑	0.52% ↑
Два месяца	11.86% ↑	18.59% ↑	6.49% ↑
Три месяца	13.04% ↑	54.35% ↑	5.77% ↑
Шесть месяцев	12.07% ↑	69.42% ↑	6.14% ↑
Девять месяцев	13.18% ↑	125.46% ↑	5.75% ↑
С начала года	3.07% ↑	10.86% ↑	0.50% ↑
С даты формирования фонда	12.91% ↑	3,317.25% ↑	- 4.09% ↓

*RTSog - Индекс РТС - Нефть и Газ, в рублевом выражении

Инвестиционная цель:

Долгосрочное вложение средств в ценные бумаги недооцененных перспективных компаний нефтегазовой отрасли.

Данные по структуре портфеля: На дату: 09.01.2008



Ценные бумаги

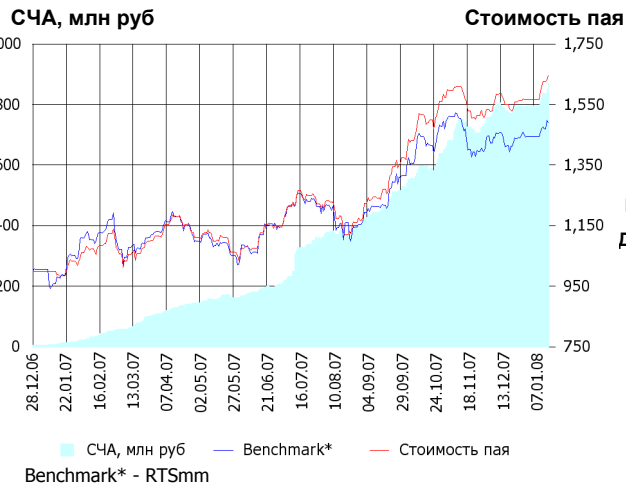
- Газпром нефть ао
- "НК "Роснефть" ао
- НК ЛУКОЙЛ ао
- Газпром ао
- Новатэк ао
- Другое

Доля	Тип вложения
83.70%	Акции обыкновенные
13.92%	Акции привилегированные
2.38%	Денежные средства

Тип вложения

- АО
- АП
- Ден. ср-ва

ОПИФА «Альфа-Капитал Металлургия»



Инвестиционная стратегия:

Инвестирование в ценные бумаги металлургической отрасли.

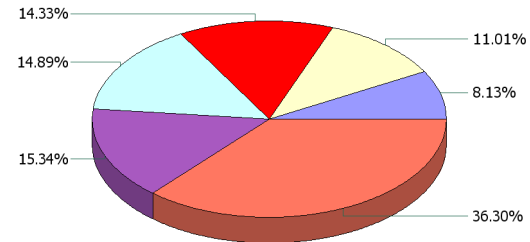
	Цена пая	СЧА	RTSmm*
15.01.2008	1,645.66 р.	867,711,909.12 р.	9,134.74
Январь	4.98% ↑	8.93% ↑	3.35% ↑
Два месяца	7.68% ↑	19.62% ↑	6.60% ↑
Три месяца	10.92% ↑	45.68% ↑	5.62% ↑
Шесть месяцев	31.19% ↑	164.03% ↑	19.32% ↑
Девять месяцев	39.16% ↑	546.31% ↑	26.27% ↑
С начала года	4.98% ↑	8.93% ↑	3.32% ↑
С даты формирования фонда	64.57% ↑	15,827.75% ↑	49.12% ↑

*RTSmm - Индекс РТС - Металлы и добыча, в рублевом выражении

Инвестиционная цель:

Долгосрочное вложение средств в ценные бумаги недооцененных перспективных компаний металлургической отрасли.

Данные по структуре портфеля: На дату: 09.01.2008



Ценные бумаги

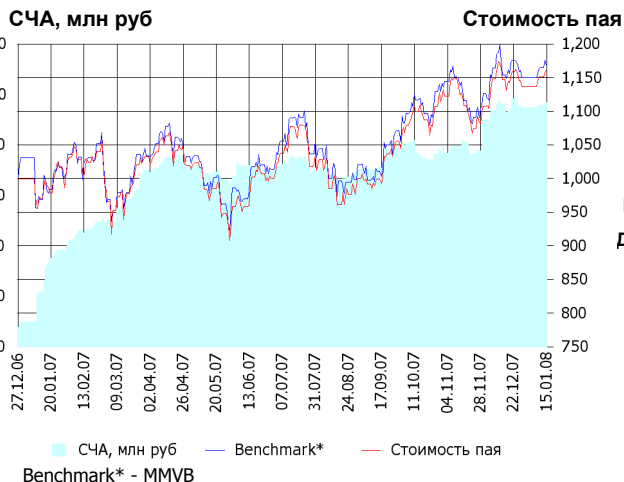
- Мечел ао
- ГМК "Нор.Никель" ао
- Магнитогорск.мет.комб ао
- Северсталь ао
- НЛМК ао
- Другое

Доля	Тип вложения
98.58%	Акции обыкновенные
0.00%	Акции привилегированные
1.42%	Денежные средства

Тип вложения

- АО
- Ден. ср-ва
- АП

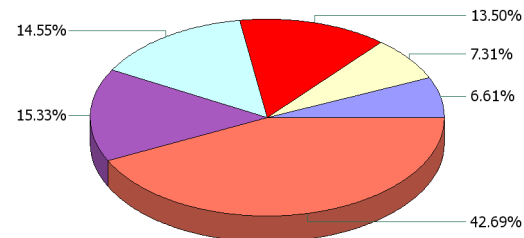
ОИПИФ «Альфа-Капитал Индекс ММВБ»



	Цена пая	СЧА	ММВБ*
15.01.2008	1,160.53 р.	96,749,363.68 р.	1,921.38
Январь	2.06% ↑	2.07%	1.72% ↑
Два месяца	4.77% ↑	19.07%	4.81% ↑
Три месяца	5.57% ↑	28.54%	5.48% ↑
Шесть месяцев	7.92% ↑	29.15%	7.16% ↑
Девять месяцев	8.58% ↑	28.02%	8.07% ↑
С начала года	2.06% ↑	2.07%	1.72% ↑
С даты формирования фонда	16.05% ↑	1,127.04%	16.95% ↑

*ММВБ - Индекс ММВБ

Данные по структуре портфеля: На дату: 09.01.2008

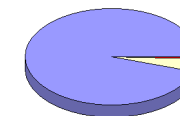


Ценные бумаги

- Мобильные ТелеСистемы ао
- ГМК "Нор.Никель" ао
- Сбербанк а.о. з.в.
- НК ЛУКОЙЛ ао
- Газпром ао
- Другое

Тип вложения

Доля	Тип вложения
95.00%	Акции обыкновенные
4.48%	Акции привилегированные
0.51%	Денежные средства



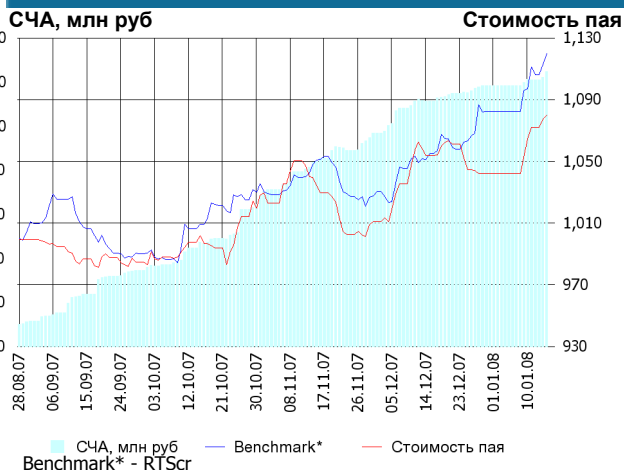
Инвестиционная стратегия:

Основными объектами инвестиций являются ценные бумаги, по которым рассчитывается индекс ММВБ, а также денежные средства, включая иностранную валюту, на счетах и во вкладах в кредитных организациях.

Инвестиционная цель:

Долгосрочное вложение средств в ценные бумаги формирующие индекс ММВБ.

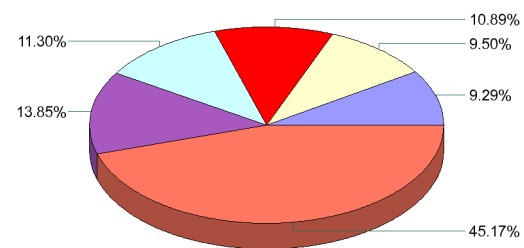
ОПИФА «Альфа-Капитал Потребительский сектор»



	Цена пая	СЧА	RTScr*
15.01.2008	1,079.93 р.	124,656,826.37 р.	9,385.43
Январь	3.63% ↑	5.32%	3.51% ↑
Два месяца	4.87% ↑	45.85%	6.55% ↑
С даты формирования фонда	7.99% ↑	1,130.34%	12.00% ↑

*RTScr - Индекс РТС - Потребительские товары и розничная торговля, в рублевом выражении

Данные по структуре портфеля: На дату: 09.01.2008

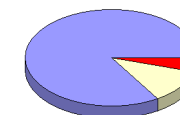


Ценные бумаги

- Концерн "Калина" ао
- Северсталь-авто а.о.
- Сбербанк а.о. з.в.
- Магнит оа
- Газпром ао
- Другое

Тип вложения

Доля	Тип вложения
83.86%	Акции обыкновенные
11.37%	Акции привилегированные
4.78%	Денежные средства



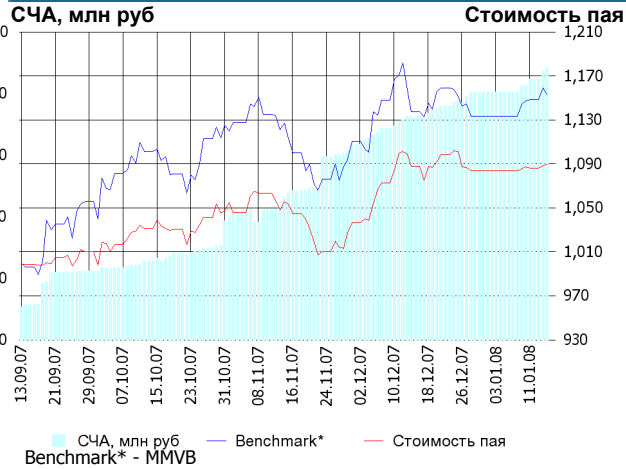
Инвестиционная стратегия:

Долгосрочное инвестирование в акции компаний финансового рынка. Основными драйверами являются рост сбережений населения и потребность в розничных финансовых услугах, ведущие к активному развитию сектора.

Инвестиционная цель:

Получение дохода за счет долгосрочного вложения средств в ценные бумаги перспективных компаний потребительского сектора. Возможность инвестирования в бизнесы, находящиеся на ранней стадии развития обещает потенциально более высокий рост по сравнению с традиционными отраслями экономики.

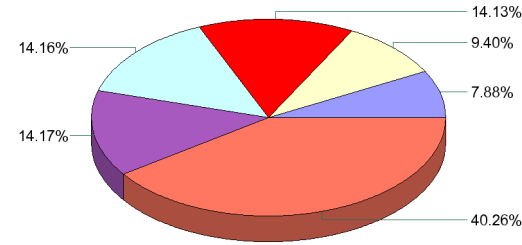
ОПИФА «Альфа-Капитал Предприятия с государственным участием»



	Цена пая	СЧА	ММVB*
15.01.2008	1,089.84 р.	88,408,582.83 р.	1,921.38
Январь	0.56% ▲	9.75% ▲	1.72% ▲
Два месяца	4.33% ▲	82.76% ▲	4.81% ▲
С даты формирования фонда	8.98% ▲	725.17% ▲	15.30% ▲

*ММVB - Индекс ММVB

Данные по структуре портфеля: На дату: 09.01.2008



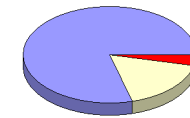
Ценные бумаги

- "НК "Роснефть" ао
- АК "Транснефть" ап
- Газпром ао
- Сбербанк а.о. 3 в.
- Банк ВТБ а.о. 3 выпуск
- Другое

Инвестиционная цель:

Получение дохода за счет долгосрочного вложения средств в ценные бумаги перспективных компаний компаний с государственным участием.

Доля	Тип вложения
79.04%	Акции обыкновенные
17.36%	Акции привилегированные
3.60%	Денежные средства



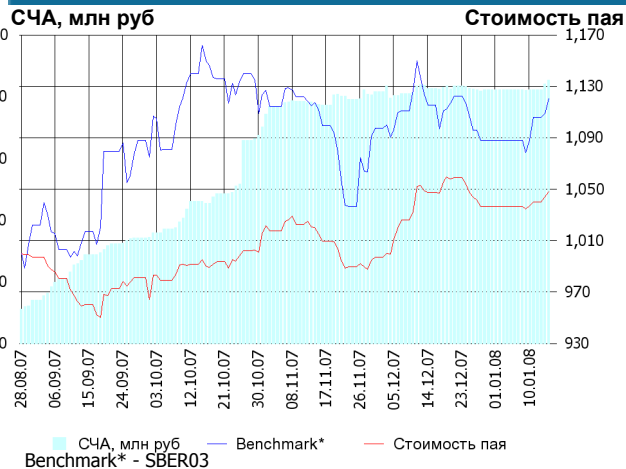
Тип вложения

- АО
- АП
- Ден. ср-ва

Инвестиционная стратегия:

Инвестирование средств в акции компаний, часть акций которых закреплена в государственной собственности. Относительный вес акций, включенных в портфель, определяется потенциалом роста стоимости данных акций.

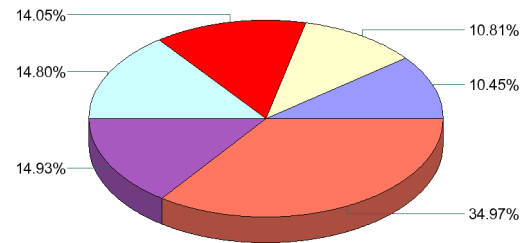
ОПИФА «Альфа-Капитал Финансы»



	Цена пая	СЧА	SBER03*
15.01.2008	1,048.28 р.	85,304,316.59 р.	105.85
Январь	1.14% ▲	3.78% ▲	2.98% ▲
Два месяца	3.81% ▲	10.39% ▲	1.90% ▲
С даты формирования фонда	4.83% ▲	669.65% ▲	12.02% ▲

*SBER03 - Сбербанк акции обыкновенные, 3-ий выпуск

Данные по структуре портфеля: На дату: 09.01.2008



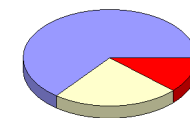
Ценные бумаги

- Сбербанк а.п. 3 в.
- УРСА Банк а.п.
- Банк "Возрождение"-ао
- Газпром ао
- Банк ВТБ а.о. 3 выпуск
- Другое

Инвестиционная цель:

Долгосрочное инвестирование в акции компаний финансового рынка. Основными драйверами являются рост сбережений населения и потребность в розничных финансовых услугах, ведущие к активному развитию сектора.

Доля	Тип вложения
64.55%	Акции обыкновенные
23.60%	Акции привилегированные
11.86%	Денежные средства



Тип вложения

- АО
- АП
- Ден. ср-ва

ООО «Управляющая компания «Альфа-Капитал». Лицензия на осуществление деятельности по управлению инвестиционными фондами, паевыми инвестиционными фондами и негосударственными пенсионными фондами № 21-000-1-00028 от 22 сентября 1998 года, выдана ФКЦБ России без ограничения срока действия. Правилами Д.У. паевых инвестиционных фондов под управлением ООО Управляющая компания «Альфа-Капитал» предусмотрены скидки к расчетной стоимости паев при их погашении. Обращаем Ваше внимание, что взимание скидок уменьшает доходность инвестиций в инвестиционные паи фондов

Стоимость инвестиционных паев может увеличиваться и уменьшаться, результаты инвестирования в прошлом не определяют доходы в будущем, государство не гарантирует доходность инвестиций в инвестиционные фонды. Прежде чем приобрести инвестиционный пай, следует внимательно ознакомиться с правилами доверительного управления фондом. Подробная информация о деятельности ООО «Управляющая компания «Альфа-Капитал» и ПИФов, находящихся под ее управлением, включая тексты правил доверительного управления, всех изменений и дополнений к ним, а также сведения о местах приема заявок на приобретение, погашение и обмен инвестиционных паев размещена на сайте ООО «Управляющая компания «Альфа-Капитал»: www.alfacapital.ru