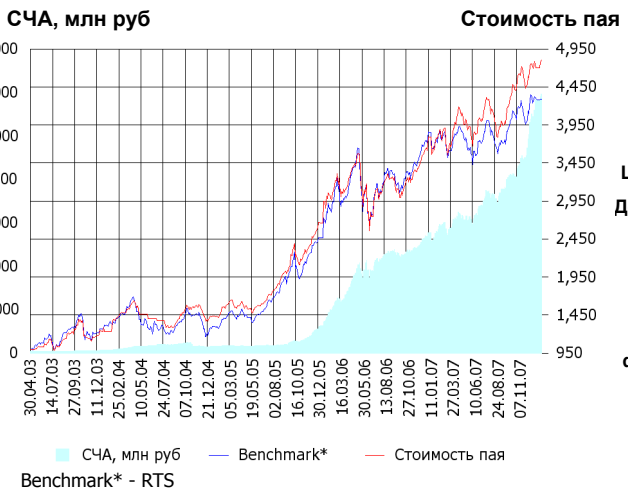


ОПИФА «Альфа-Капитал Акции»



	Цена пая	СЧА	RTS*
14.01.2008	4,842.7 р.	6,041,944,599.71 р.	57,013.9
Январь	3.05% ↑	3.89% ↑	1.43% ↑
Три месяца	7.76% ↑	45.45% ↑	5.09% ↑
Шесть месяцев	12.19% ↑	61.47% ↑	8.49% ↑
Девять месяцев	16.09% ↑	88.17% ↑	10.28% ↑
С начала года	3.05% ↑	3.89% ↑	1.41% ↑
За год	32.13% ↑	127.96% ↑	15.95% ↑
За три года	237.51% ↑	3,851.48% ↑	233.49% ↑
С даты формирования фонда	384.27% ↑	19,296.29% ↑	334.04% ↑

*RTS - Индекс РТС, в рублевом выражении

Инвестиционная цель:

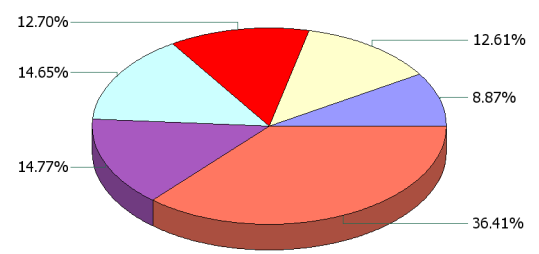
Получение максимальной прибыли, сопоставимой с динамикой роста рынка акций.

Инвестиционная стратегия:

Инвестирование преимущественно в ликвидные акции ведущих российских компаний, а также акции второго эшелона, имеющие значительный потенциал роста.

Данные по структуре портфеля:

На дату: 08.01.2008



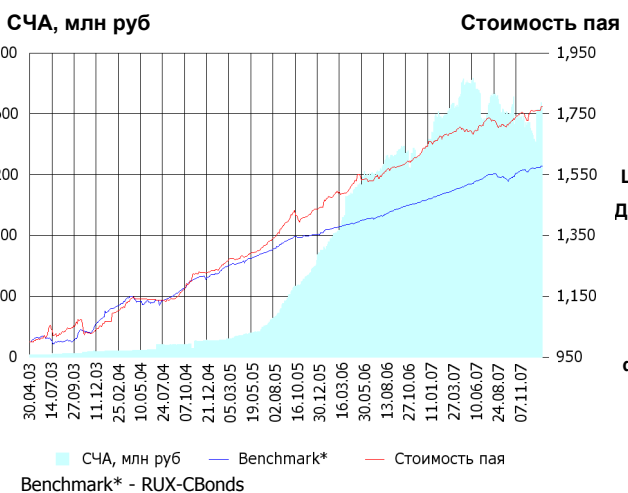
Ценные бумаги

- Северсталь ао
- Мобильные ТелеСистемы ао
- ГМК "Нор.Никель" ао
- Сбербанк а.о. 3 в.
- Газпром ао
- Другое

Тип вложения

- АО
- Ден. ср-ва
- АП

ОПИФО «Альфа-Капитал Облигации Плюс»



	Цена пая	СЧА	RUX-CBonds*
14.01.2008	1,778.06 р.	1,651,871,959.16 р.	217.92
Январь	0.88% ↑	1.65% ↑	0.33% ↑
Три месяца	2.51% ↑	6.92% ↑	1.96% ↑
Шесть месяцев	2.51% ↑	3.70% ↑	2.06% ↑
Девять месяцев	4.21% ↑	-3.45% ↓	4.84% ↑
С начала года	0.88% ↑	1.65% ↑	0.33% ↑
За год	7.19% ↑	7.72% ↑	6.99% ↑
За три года	43.52% ↑	1,413.49% ↑	28.92% ↑
С даты формирования фонда	77.81% ↑	10,522.97% ↑	57.84% ↑

*RUX-CBonds - Индекс RUX-CBonds

Инвестиционная цель:

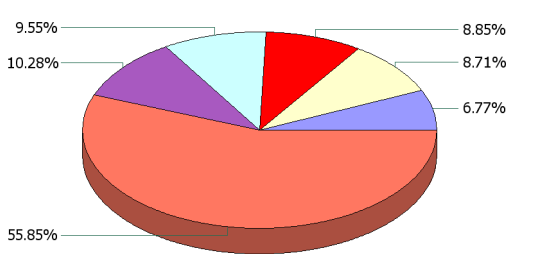
Получение стабильного дохода, превышающего доход по банковскому депозиту и сопоставимого с динамикой роста рынка облигаций.

Инвестиционная стратегия:

Инвестиции в государственные, муниципальные и корпоративные облигации. При благоприятной рыночной ситуации добавляются инвестиции в ликвидные акции российских компаний.

Данные по структуре портфеля:

На дату: 08.01.2008



Ценные бумаги

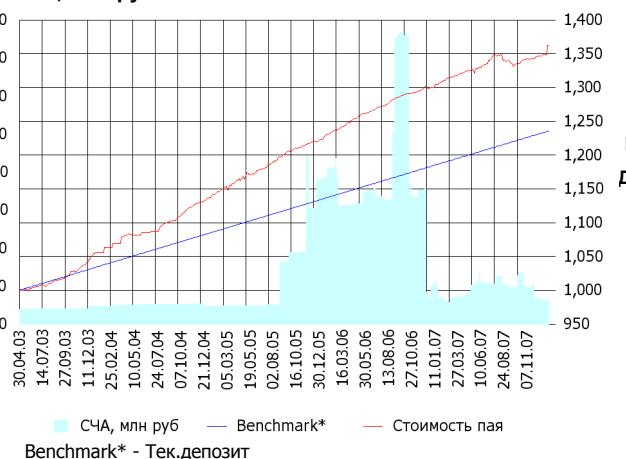
- Российские ЖД ОАО 05 обл.
- ГПБ-Иптк-1
- ОГК-5 обл. сер. 01
- ВТБ лизинг финанс о.к. 1 в.
- Банк ВТБ 24 о.к. 1 в.
- Другое

Тип вложения

- Облигации
- АО
- Ден. ср-ва
- АП

ОПИФО «Альфа-Капитал Резерв»

СЧА, млн руб Стоимость пая



Инвестиционная стратегия:

Инвестиции в максимально надежные и ликвидные государственные, муниципальные и корпоративные облигации, а также денежные средства.

	Цена пая	СЧА	Тек.деPOSIT*
14.01.2008	1,363.56 р.	25,539,078.1 р.	123,561.64
Январь	1.11% ↑	1.13% ↑	0.18% ↑
Три месяца	2.08% ↑	-52.67% ↓	1.02% ↑
Шесть месяцев	1.48% ↑	-39.41% ↓	2.07% ↑
Девять месяцев	3.15% ↑	-16.30% ↓	3.13% ↑
С начала года	1.11% ↑	1.13% ↑	0.16% ↑
За год	4.44% ↑	-44.04% ↓	4.21% ↑
За три года	19.46% ↑	35.71% ↑	13.80% ↑
С даты формирования фонда	36.36% ↑	64.24% ↑	23.56% ↑

*Тек.деPOSIT - Расчетный депозит - 5%

Инвестиционная цель:

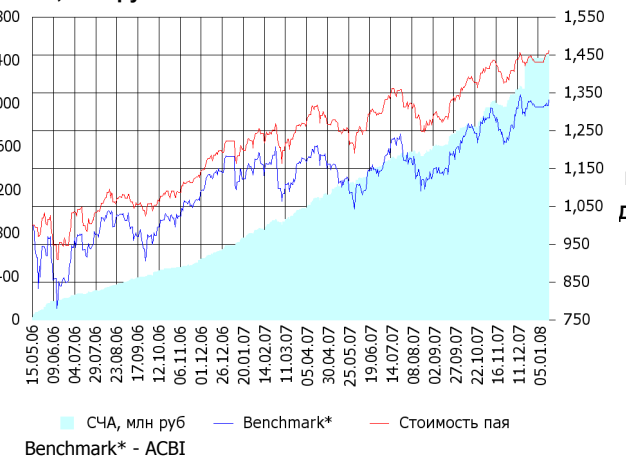
Получение стабильного дохода, превышающего доход по депозиту до востребования, при минимизации рисков сокращения суммы инвестиций.

Данные по структуре портфеля: На дату: 08.01.2008



ОПИФ СИ «Альфа-Капитал Сбалансированный»

СЧА, млн руб Стоимость пая



Инвестиционная стратегия:

Инвестирование в акции-лидеры роста фондового рынка, в акции фундаментально недооцененных компаний и в инструменты с фиксированной доходностью.

	Цена пая	СЧА	АСВІ*
14.01.2008	1,462.02 р.	2,477,040,224.99 р.	34,295.51
Январь	2.12% ↑	2.48% ↑	1.43% ↑
Два месяца	3.34% ↑	24.37% ↑	4.95% ↑
Три месяца	4.96% ↑	37.86% ↑	5.08% ↑
Шесть месяцев	7.46% ↑	64.50% ↑	8.47% ↑
Девять месяцев	11.32% ↑	120.03% ↑	10.27% ↑
С начала года	2.12% ↑	2.48% ↑	1.40% ↑
С даты формирования фонда	46.20% ↑	12,612.86% ↑	33.07% ↑

*АСВІ - Внутренний сбалансированный индекс УК

Инвестиционная цель:

Получение долгосрочного прироста стоимости при средней волатильности стоимости пая.

Данные по структуре портфеля: На дату: 08.01.2008



ОПИФА «Альфа-Капитал Электроэнергетика»



	Цена пая	СЧА	EESR*	
14.01.2008	1,170.44 р.	871,804,604.05 р.	31.91	
Январь	1.82% ▲	2.56% ▲	0.65% ▲	
Два месяца	6.90% ▲	-3.02% ▼	5.83% ▲	
Три месяца	9.41% ▲	-1.73% ▼	7.81% ▲	
Шесть месяцев	0.46% ▲	-16.53% ▼	-12.78% ▼	
Девять месяцев	-8.79% ▼	1.92% ▲	-14.25% ▼	
С начала года	1.82% ▲	2.56% ▲	0.65% ▲	
С даты формирования фонда	17.04% ▲	3,198.34%	20.87% ▲	

*EESR - PAO "ЕЭС России" акции обыкновенные

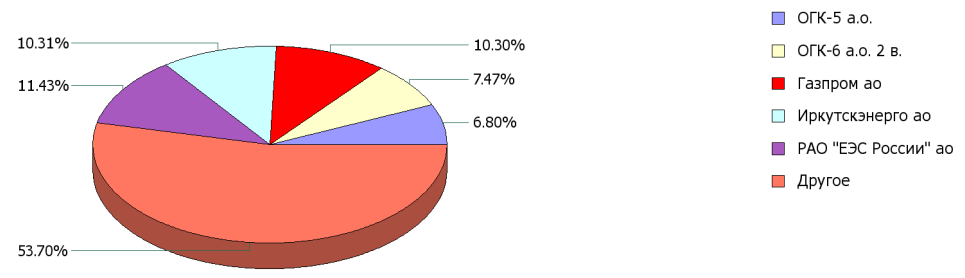
Инвестиционная цель:

▶ Долгосрочное вложение средств в ценные бумаги недооцененных перспективных компаний электроэнергетической отрасли.

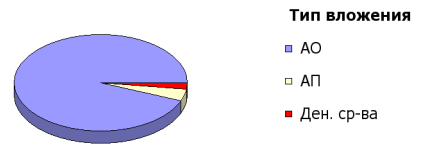
Инвестиционная стратегия:

▶ Инвестирование в ценные бумаги электроэнергетической отрасли.

Данные по структуре портфеля: На дату: 08.01.2008



Доля	Тип вложения
93.97%	Акции обыкновенные
3.69%	Акции привилегированные
2.35%	Денежные средства



ОПИФА «Альфа-Капитал Телекоммуникации»



	Цена пая	СЧА	RTStI*	
14.01.2008	1,131.61 р.	134,946,081.09 р.	7,995.33	
Январь	2.12% ▲	2.47% ▲	0.45% ▲	
Два месяца	-0.56% ▼	27.05% ▲	4.72% ▲	
Три месяца	6.78% ▲	39.03% ▲	7.62% ▲	
Шесть месяцев	8.47% ▲	26.08% ▲	9.40% ▲	
Девять месяцев	4.11% ▲	19.77% ▲	8.44% ▲	
С начала года	2.12% ▲	2.47% ▲	0.42% ▲	
С даты формирования фонда	13.16% ▲	1,529.81%	21.28% ▲	

*RTStI - Индекс РТС - Телекоммуникации, в рублевом выражении

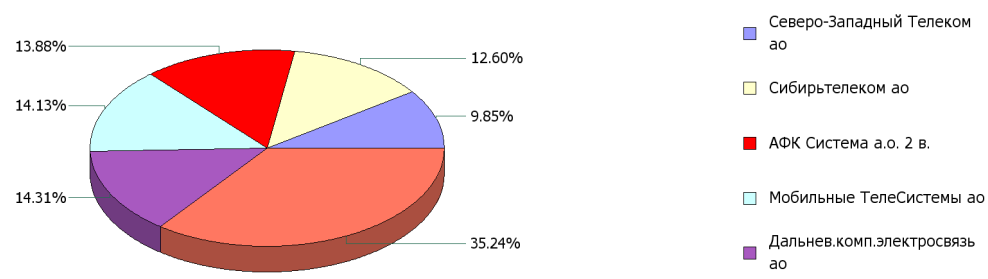
Инвестиционная цель:

▶ Долгосрочное вложение средств в ценные бумаги недооцененных перспективных компаний телекоммуникационной отрасли.

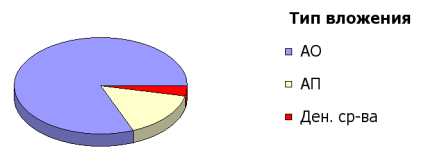
Инвестиционная стратегия:

▶ Инвестирование в ценные бумаги телекоммуникационной отрасли.

Данные по структуре портфеля: На дату: 08.01.2008

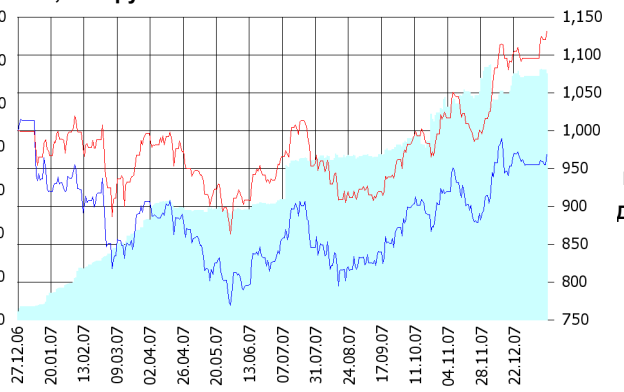


Доля	Тип вложения
81.18%	Акции обыкновенные
15.44%	Акции привилегированные
3.38%	Денежные средства



ОПИФА «Альфа-Капитал Нефтегаз»

СЧА, млн руб **Стоимость пая**



СЧА, млн руб — Benchmark* — Стоимость пая
Benchmark* - RTSog

Инвестиционная стратегия:

Инвестирование в ценные бумаги нефтегазовой отрасли.

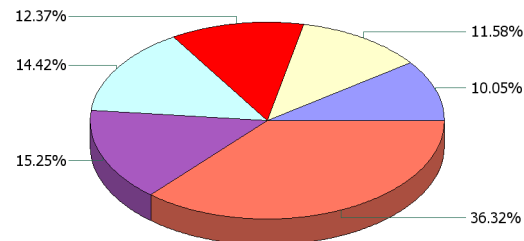
	Цена пая	СЧА	RTSog*
14.01.2008	1,131.23 р.	113,796,817.49 р.	7,146.87
Январь	3.27% ↑	0.96% ↑	1.50% ↑
Два месяца	10.67% ↑	6.83% ↑	5.89% ↑
Три месяца	12.88% ↑	40.19% ↑	6.53% ↑
Шесть месяцев	12.65% ↑	54.84% ↑	8.08% ↑
Девять месяцев	14.04% ↑	108.05% ↑	7.40% ↑
С начала года	3.27% ↑	0.96% ↑	1.47% ↑
С даты формирования фонда	13.12% ↑	3,012.30% ↑	- 3.16% ↓

*RTSog - Индекс РТС - Нефть и Газ, в рублевом выражении

Инвестиционная цель:

Долгосрочное вложение средств в ценные бумаги недооцененных перспективных компаний нефтегазовой отрасли.

Данные по структуре портфеля: На дату: 08.01.2008



Ценные бумаги

- Газпром нефть ао
- "НК "Роснефть" ао
- НК ЛУКОЙЛ ао
- Газпром ао
- Новатэк ао
- Другое

Доля **Тип вложения**

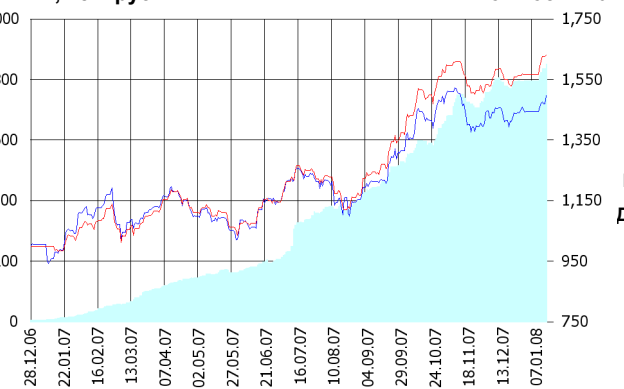
83.64%	Акции обыкновенные
14.18%	Акции привилегированные
2.18%	Денежные средства

Тип вложения

- АО
- АП
- Ден. ср-ва

ОПИФА «Альфа-Капитал Металлургия»

СЧА, млн руб **Стоимость пая**



СЧА, млн руб — Benchmark* — Стоимость пая
Benchmark* - RTSmm

Инвестиционная стратегия:

Инвестирование в ценные бумаги металлургической отрасли.

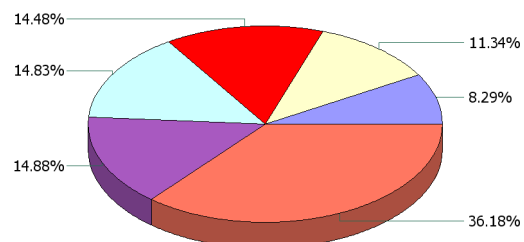
	Цена пая	СЧА	RTSmm*
14.01.2008	1,631.2 р.	850,091,424.86 р.	9,174.7
Январь	4.06% ↑	6.72% ↑	3.80% ↑
Два месяца	4.70% ↑	14.94% ↑	4.55% ↑
Три месяца	7.92% ↑	42.33% ↑	4.16% ↑
Шесть месяцев	28.85% ↑	159.32% ↑	19.24% ↑
Девять месяцев	38.42% ↑	549.34% ↑	27.02% ↑
С начала года	4.06% ↑	6.72% ↑	3.77% ↑
С даты формирования фонда	63.12% ↑	15,504.31% ↑	49.78% ↑

*RTSmm - Индекс РТС - Металлы и добыча, в рублевом выражении

Инвестиционная цель:

Долгосрочное вложение средств в ценные бумаги недооцененных перспективных компаний металлургической отрасли.

Данные по структуре портфеля: На дату: 08.01.2008



Ценные бумаги

- Мечел ао
- ГМК "Нор.Никель" ао
- Магнитогорск.мет.комб ао
- Северсталь ао
- НЛМК ао
- Другое

Доля **Тип вложения**

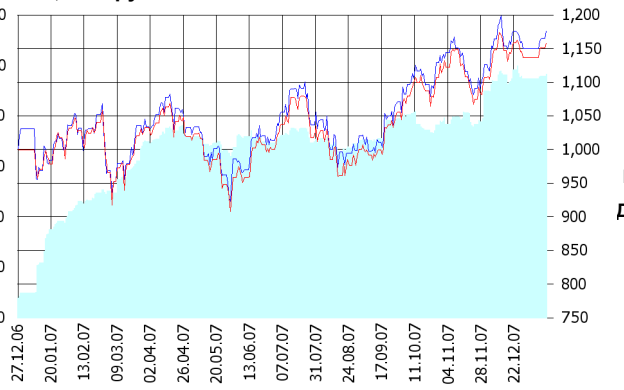
99.06%	Акции обыкновенные
0.00%	Акции привилегированные
0.94%	Денежные средства

Тип вложения

- АО
- Ден. ср-ва
- АП

ОИПИФ «Альфа-Капитал Индекс ММВБ»

СЧА, млн руб Стоимость пая



СЧА, млн руб Benchmark* - ММВБ Стоимость пая

Инвестиционная стратегия:

Основными объектами инвестиций являются ценные бумаги, по которым рассчитывается индекс ММВБ, а также денежные средства, включая иностранную валюту, на счетах и во вкладах в кредитных организациях.

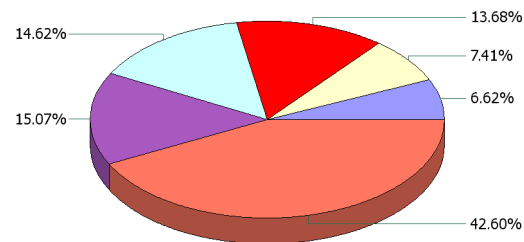
Инвестиционная цель:

Долгосрочное вложение средств в ценные бумаги формирующие индекс ММВБ.

	Цена пая	СЧА	ММВБ*
14.01.2008	1,157.64 р.	96,449,701.88 р.	1,931.14
Январь	1.81% ↑	1.75%	2.24% ↑
Два месяца	3.23% ↑	18.26%	4.05% ↑
Три месяца	4.31% ↑	27.42%	4.99% ↑
Шесть месяцев	7.46% ↑	28.53%	7.79% ↑
Девять месяцев	8.91% ↑	28.35%	9.09% ↑
С начала года	1.81% ↑	1.75%	2.24% ↑
С даты формирования фонда	15.76% ↑	1,123.24%	17.54% ↑

*ММВБ - Индекс ММВБ

Данные по структуре портфеля: На дату: 08.01.2008



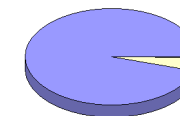
Ценные бумаги

- Мобильные
- ТелеСистемы ао
- ГКМ "Нор.Никель" ао
- Сбербанк а.о. з.в.
- НК ЛУКОЙЛ ао
- Газпром ао
- Другое

Доля	Тип вложения
95.21%	Акции обыкновенные
4.52%	Акции привилегированные
0.27%	Денежные средства

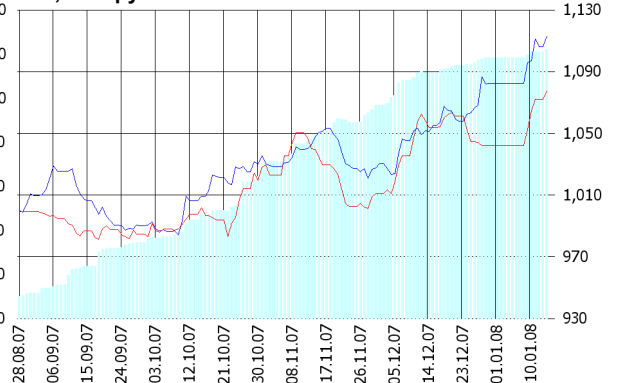
Тип вложения

- АО
- АП
- Ден. ср-ва



ОПИФА «Альфа-Капитал Потребительский сектор»

СЧА, млн руб Стоимость пая



СЧА, млн руб Benchmark* - RTScr Стоимость пая

Инвестиционная стратегия:

Долгосрочное инвестирование в акции компаний финансового рынка. Основными драйверами являются рост сбережений населения и потребность в розничных финансовых услугах, ведущие к активному развитию сектора.

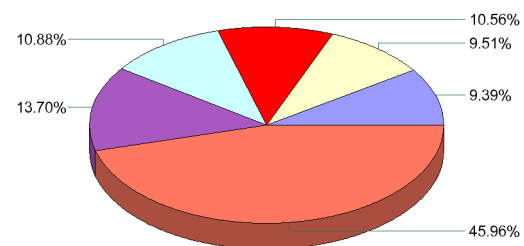
Инвестиционная цель:

Получение дохода за счет долгосрочного вложения средств в ценные бумаги перспективных компаний потребительского сектора. Возможность инвестирования в бизнесы, находящиеся на ранней стадии развития обещает потенциально более высокий рост по сравнению с традиционными отраслями экономики.

	Цена пая	СЧА	RTScr*
14.01.2008	1,077.26 р.	122,098,095.77 р.	9,326.75
Январь	3.37% ↑	3.16%	2.86% ↑
Два месяца	4.15% ↑	45.55%	5.92% ↑
С даты формирования фонда	7.73% ↑	1,105.09%	11.30% ↑

*RTScr - Индекс РТС - Потребительские товары и розничная торговля, в рублевом выражении

Данные по структуре портфеля: На дату: 08.01.2008



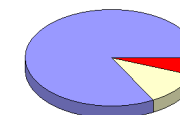
Ценные бумаги

- Концерн "Калина" ао
- Северсталь-авто а.о.
- Сбербанк а.о. з.в.
- Магнит оа
- Газпром ао
- Другое

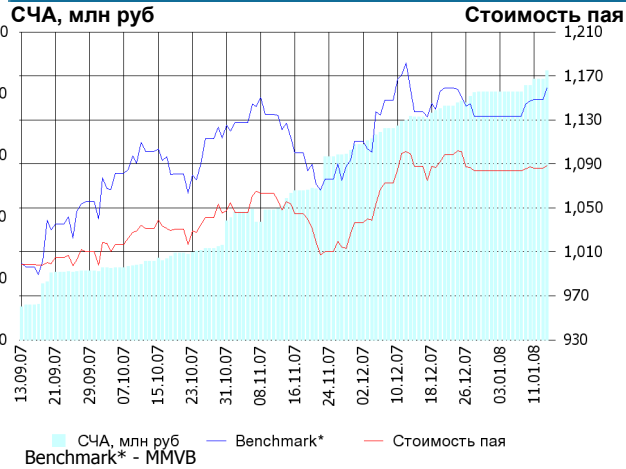
Доля	Тип вложения
83.17%	Акции обыкновенные
10.91%	Акции привилегированные
5.92%	Денежные средства

Тип вложения

- АО
- АП
- Ден. ср-ва



ОПИФА «Альфа-Капитал Предприятия с государственным участием»



Инвестиционная стратегия:

Инвестирование средств в акции компаний, часть акций которых закреплена в государственной собственности. Относительный вес акций, включенных в портфель, определяется потенциалом роста стоимости данных акций.

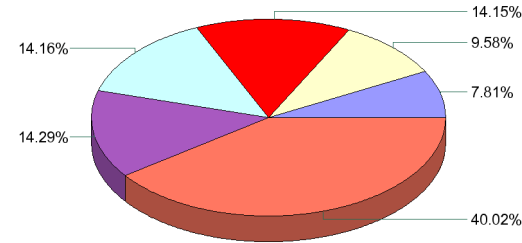
	Цена пая	СЧА	MMVB*
14.01.2008	1,088.22 р.	87,394,652.69 р.	1,931.14
Январь	0.41% ▲	8.49% ▲	2.24% ▲
Два месяца	3.33% ▲	83.20% ▲	4.05% ▲
С даты формирования фонда	8.82% ▲	715.71% ▲	15.88% ▲

*MMVB - Индекс ММВБ

Инвестиционная цель:

Получение дохода за счет долгосрочного вложения средств в ценные бумаги перспективных компаний компаний с государственным участием.

Данные по структуре портфеля: На дату: 08.01.2008



Ценные бумаги

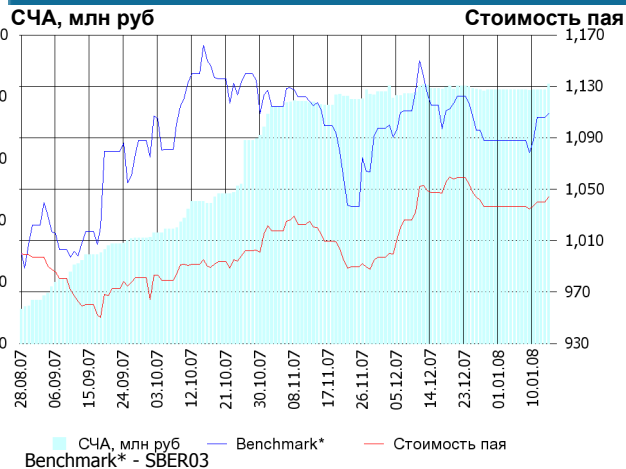
- "НК "Роснефть" ао
- АК "Транснефть" ап
- Сбербанк а.о. 3 в.
- Газпром ао
- Банк ВТБ а.о. 3 выпуск
- Другое

Доля	Тип вложения
79.69%	Акции обыкновенные
17.71%	Акции привилегированные
2.59%	Денежные средства

Тип вложения

- АО
- АП
- Ден. ср-ва

ОПИФА «Альфа-Капитал Финансы»



Инвестиционная стратегия:

Получение дохода за счет долгосрочного вложения средств в ценные бумаги перспективных компаний финансового сектора.

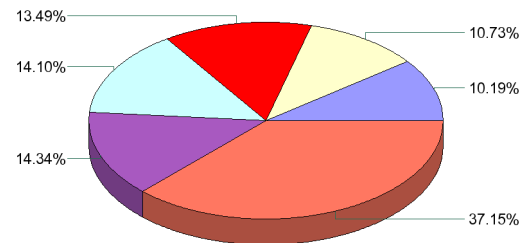
	Цена пая	СЧА	SBER03*
14.01.2008	1,043.85 р.	84,161,615.12 р.	104.77
Январь	0.71% ▲	2.39% ▲	1.93% ▲
Два месяца	2.85% ▲	8.64% ▲	- 0.28% ▼
С даты формирования фонда	4.38% ▲	659.34% ▲	10.88% ▲

*SBER03 - Сбербанк акции обыкновенные, 3-ий выпуск

Инвестиционная цель:

Долгосрочное инвестирование в акции компаний финансового рынка. Основными драйверами являются рост сбережений населения и потребность в розничных финансовых услугах, ведущие к активному развитию сектора.

Данные по структуре портфеля: На дату: 08.01.2008



Ценные бумаги

- Сбербанк а.п. 3 в.
- УРСА Банк а.п.
- Газпром ао
- Банк "Возрождение"-ао
- Банк ВТБ а.о. 3 выпуск
- Другое

Доля	Тип вложения
62.00%	Акции обыкновенные
23.24%	Акции привилегированные
14.76%	Денежные средства

Тип вложения

- АО
- АП
- Ден. ср-ва

ООО «Управляющая компания «Альфа-Капитал». Лицензия на осуществление деятельности по управлению инвестиционными фондами, паевыми инвестиционными фондами и негосударственными пенсионными фондами № 21-000-1-00028 от 22 сентября 1998 года, выдана ФКЦБ России без ограничения срока действия. Правилами Д.У. паевых инвестиционных фондов под управлением ООО Управляющая компания «Альфа-Капитал» предусмотрены скидки к расчетной стоимости паев при их погашении. Обращаем Ваше внимание, что взимание скидок уменьшает доходность инвестиций в инвестиционные паи фондов

Стоимость инвестиционных паев может увеличиваться и уменьшаться, результаты инвестирования в прошлом не определяют доходы в будущем, государство не гарантирует доходность инвестиций в инвестиционные фонды. Прежде чем приобрести инвестиционный пай, следует внимательно ознакомиться с правилами доверительного управления фондом. Подробная информация о деятельности ООО «Управляющая компания «Альфа-Капитал» и ПИФов, находящихся под ее управлением, включая тексты правил доверительного управления, всех изменений и дополнений к ним, а также сведения о местах приема заявок на приобретение, погашение и обмен инвестиционных паев размещена на сайте ООО «Управляющая компания «Альфа-Капитал»: www.alfacapital.ru