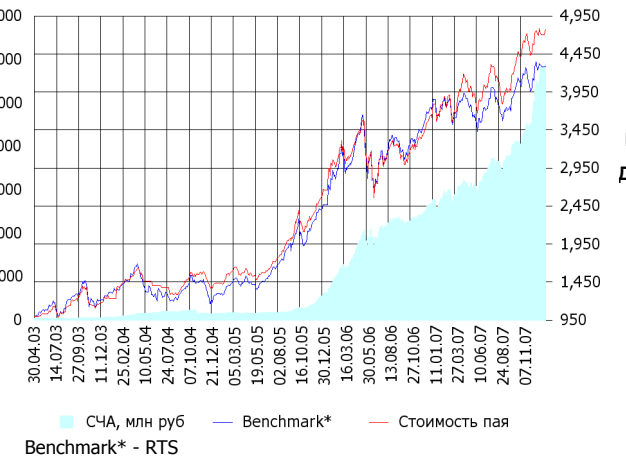


ОПИФА «Альфа-Капитал Акции»

СЧА, млн руб Стоимость пая



	Цена пая	СЧА	RTS*
11.01.2008	4,802.41 р.	5,963,489,010.47 р.	56,643.35
Январь	2.19% ↑	2.54% ↑	0.77% ↑
Три месяца	7.58% ↑	45.11% ↑	5.07% ↑
Шесть месяцев	11.25% ↑	59.38% ↑	7.78% ↑
Девять месяцев	15.12% ↑	85.72% ↑	9.57% ↑
С начала года	2.19% ↑	2.54% ↑	0.75% ↑
За год	33.63% ↑	129.78% ↑	18.56% ↑
За три года	234.70% ↑	3,800.17% ↑	232.26% ↑
С даты формирования фонда	380.24% ↑	19,044.43% ↑	331.22% ↑

\*RTS - Индекс РТС, в рублевом выражении

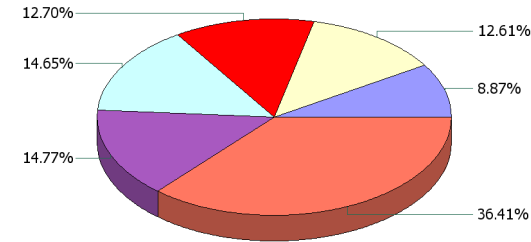
Инвестиционная цель:

Получение максимальной прибыли, сопоставимой с динамикой роста рынка акций.

Инвестиционная стратегия:

Инвестирование преимущественно в ликвидные акции ведущих российских компаний, а также акции второго эшелона, имеющие значительный потенциал роста.

Данные по структуре портфеля: На дату: 07.01.2008



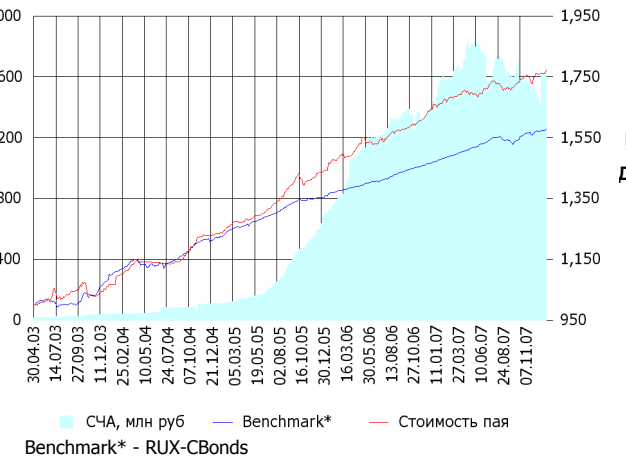
- Ценные бумаги
- Северсталь ао
  - Мобильные ТелеСистемы ао
  - ГМК "Нор.Никель" ао
  - Сбербанк а.о. 3 в.
  - Газпром ао
  - Другое

Доля	Тип вложения
95.38%	Акции обыкновенные
1.74%	Акции привилегированные
2.88%	Денежные средства

- Тип вложения
- АО
  - Ден. ср-ва
  - АП

ОПИФО «Альфа-Капитал Облигации Плюс»

СЧА, млн руб Стоимость пая



	Цена пая	СЧА	RUX-CBonds*
11.01.2008	1,774.06 р.	1,650,131,570.89 р.	217.84
Январь	0.65% ↑	1.54% ↑	0.30% ↑
Три месяца	2.47% ↑	7.88% ↑	2.25% ↑
Шесть месяцев	2.28% ↑	3.59% ↑	2.03% ↑
Девять месяцев	3.98% ↑	-3.55% ↓	4.80% ↑
С начала года	0.65% ↑	1.54% ↑	0.30% ↑
За год	7.40% ↑	11.78% ↑	7.03% ↑
За три года	43.20% ↑	1,411.90% ↑	28.87% ↑
С даты формирования фонда	77.41% ↑	10,511.78% ↑	57.79% ↑

\*RUX-CBonds - Индекс RUX-CBonds

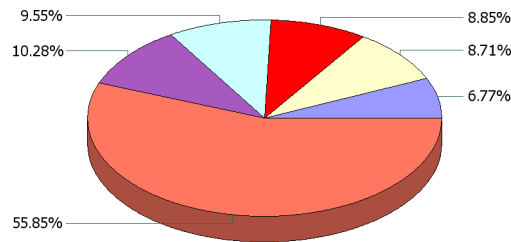
Инвестиционная цель:

Получение стабильного дохода, превышающего доход по банковскому депозиту и сопоставимого с динамикой роста рынка облигаций.

Инвестиционная стратегия:

Инвестиции в государственные, муниципальные и корпоративные облигации. При благоприятной рыночной ситуации добавляются инвестиции в ликвидные акции российских компаний.

Данные по структуре портфеля: На дату: 07.01.2008



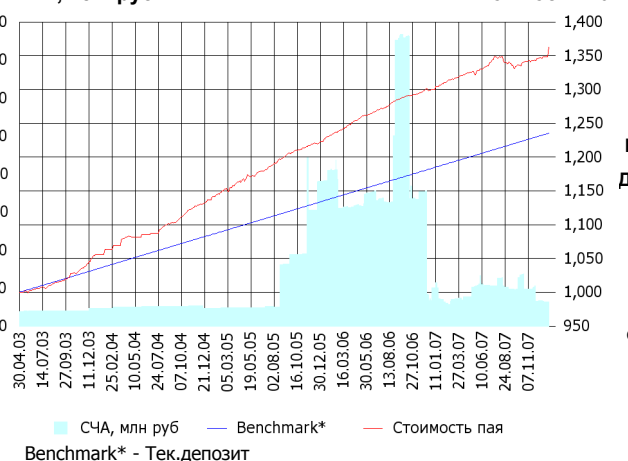
- Ценные бумаги
- Российские ЖД ОАО 05 обл.
  - ГПБ-Иптк-1
  - ОГК-5 обл. сер. 01
  - ВТБ лизинг финанс о.к. 1 в.
  - Банк ВТБ 24 о.к. 1 в.
  - Другое

Доля	Тип вложения
11.13%	Акции обыкновенные
0.13%	Акции привилегированные
2.58%	Денежные средства
86.16%	Облигации

- Тип вложения
- Облигации
  - АО
  - Ден. ср-ва
  - АП

ОПИФО «Альфа-Капитал Резерв»

СЧА, млн руб Стоимость пая



Инвестиционная стратегия:

Инвестиции в максимально надежные и ликвидные государственные, муниципальные и корпоративные облигации, а также денежные средства.

	Цена пая	СЧА	Тек.деPOSIT*
11.01.2008	1,362.69 р.	25,517,703.28 р.	123,520.55
Январь	1.05% ▲	1.05%	0.14% ▲
Три месяца	2.07% ▲	-52.68% ▼	1.00% ▲
Шесть месяцев	1.41% ▲	-39.46% ▼	2.05% ▲
Девять месяцев	3.09% ▲	-16.37% ▼	3.11% ▲
С начала года	1.05% ▲	1.05%	0.12% ▲
За год	4.45% ▲	-44.13% ▼	4.18% ▲
За три года	19.38% ▲	35.60% ▲	13.78% ▲
С даты формирования фонда	36.27% ▲	64.10% ▲	23.52% ▲

\*Тек.деPOSIT - Расчетный депозит - 5%

Инвестиционная цель:

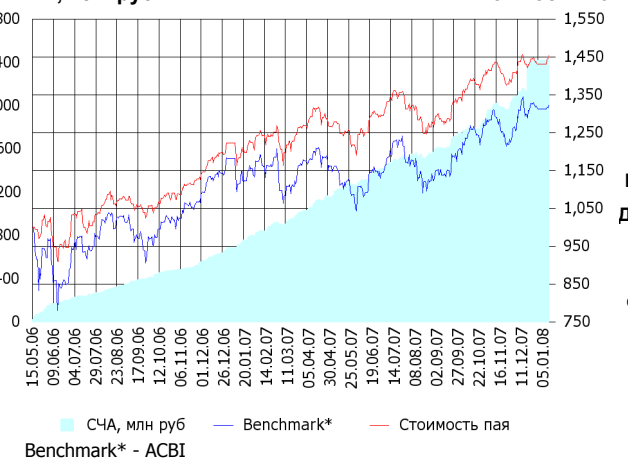
Получение стабильного дохода, превышающего доход по депозиту до востребования, при минимизации рисков сокращения суммы инвестиций.

Данные по структуре портфеля: На дату: 07.01.2008



ОПИФ СИ «Альфа-Капитал Сбалансированный»

СЧА, млн руб Стоимость пая



Инвестиционная стратегия:

Инвестирование в акции-лидеры роста фондового рынка, в акции фундаментально недооцененных компаний и в инструменты с фиксированной доходностью.

	Цена пая	СЧА	АСВІ*
11.01.2008	1,453.26 р.	2,459,257,093.85 р.	34,073.15
Январь	1.51% ▲	1.75%	0.77% ▲
Два месяца	2.17% ▲	23.20%	2.90% ▲
Три месяца	4.84% ▲	37.49%	5.07% ▲
Шесть месяцев	6.81% ▲	63.32%	7.77% ▲
Девять месяцев	10.65% ▲	118.45%	9.55% ▲
С начала года	1.51% ▲	1.75%	0.75% ▲
С даты формирования фонда	45.33% ▲	12,521.59%	32.21% ▲

\*АСВІ - Внутренний сбалансированный индекс УК

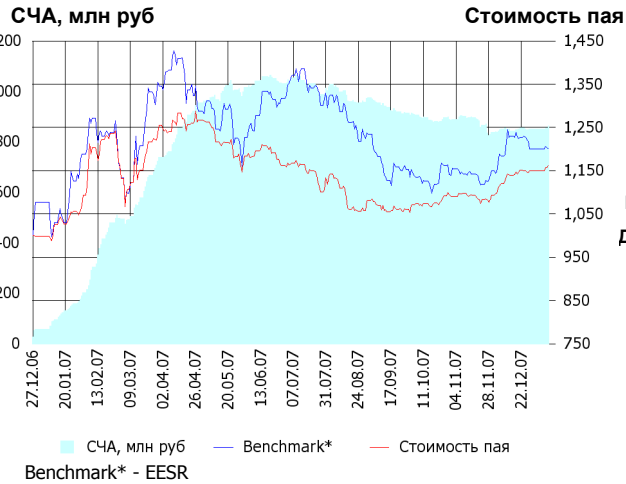
Инвестиционная цель:

Получение долгосрочного прироста стоимости при средней волатильности стоимости пая.

Данные по структуре портфеля: На дату: 07.01.2008



**ОПИФА «Альфа-Капитал Электроэнергетика»**



**Инвестиционная стратегия:**

Инвестирование в ценные бумаги электроэнергетической отрасли.

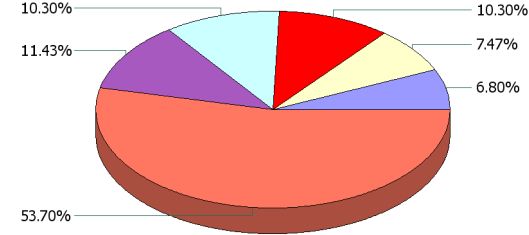
	Цена пая	СЧА	EESR*
<b>11.01.2008</b>	<b>1,161.25 р.</b>	<b>863,129,417.62 р.</b>	<b>31.73</b>
Январь	1.02% ▲	1.54% ▲	0.07% ▲
Два месяца	6.33% ▲	-3.75% ▼	4.64% ▲
Три месяца	8.15% ▲	-3.78% ▼	6.76% ▲
Шесть месяцев	-0.33% ▼	-17.36% ▼	-13.29% ▼
Девять месяцев	-9.51% ▼	0.91% ▲	-14.75% ▼
С начала года	1.02% ▲	1.54% ▲	0.07% ▲
С даты формирования фонда	16.12% ▲	3,165.52% ▲	20.18% ▲

\*EESR - PAO "ЕЭС России" акции обыкновенные

**Инвестиционная цель:**

Долгосрочное вложение средств в ценные бумаги недооцененных перспективных компаний электроэнергетической отрасли.

**Данные по структуре портфеля:** На дату: 07.01.2008



**Ценные бумаги**

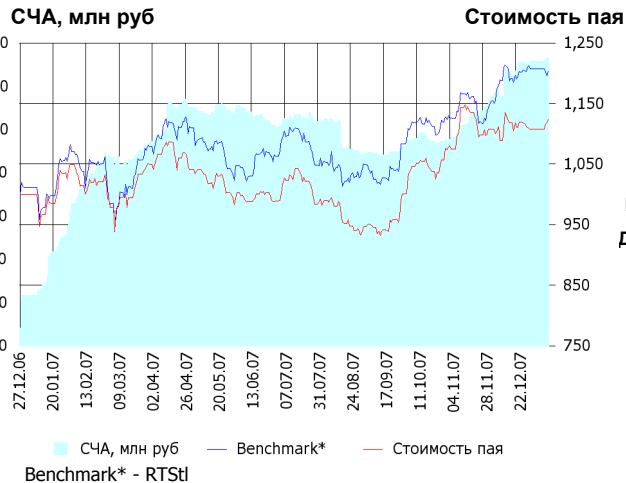
- ОГК-5 а.о.
- ОГК-6 а.о. 2 в.
- Газпром ао
- Иркутскэнерго ао
- РАО "ЕЭС России" ао
- Другое

Доля	Тип вложения
93.96%	Акции обыкновенные
3.69%	Акции привилегированные
2.36%	Денежные средства

**Тип вложения**

- АО
- АП
- Ден. ср-ва

**ОПИФА «Альфа-Капитал Телекоммуникации»**



**Инвестиционная стратегия:**

Инвестирование в ценные бумаги телекоммуникационной отрасли.

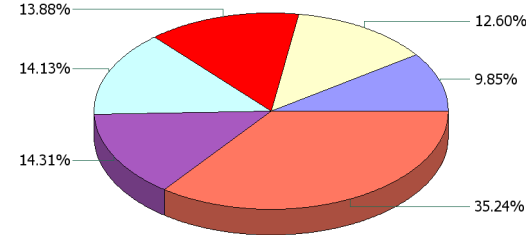
	Цена пая	СЧА	RTSIt*
<b>11.01.2008</b>	<b>1,123.51 р.</b>	<b>133,494,970.38 р.</b>	<b>7,933.59</b>
Январь	1.39% ▲	1.37% ▲	-0.33% ▼
Два месяца	-1.82% ▼	29.45% ▲	3.06% ▲
Три месяца	6.47% ▲	35.85% ▲	7.84% ▲
Шесть месяцев	7.70% ▲	24.72% ▲	8.55% ▲
Девять месяцев	3.36% ▲	18.48% ▲	7.61% ▲
С начала года	1.39% ▲	1.37% ▲	-0.35% ▼
С даты формирования фонда	12.35% ▲	1,512.28% ▲	20.34% ▲

\*RTSIt - Индекс РТС - Телекоммуникации, в рублевом выражении

**Инвестиционная цель:**

Долгосрочное вложение средств в ценные бумаги недооцененных перспективных компаний телекоммуникационной отрасли.

**Данные по структуре портфеля:** На дату: 07.01.2008



**Ценные бумаги**

- Северо-Западный Телеком ао
- Сибирьтелеком ао
- АФК Система а.о. 2 в.
- Мобильные ТелеСистемы ао
- Дальнев. комп. электросвязь ао
- Другое

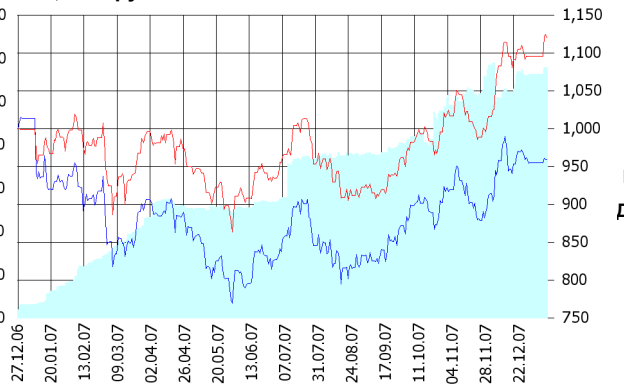
Доля	Тип вложения
81.17%	Акции обыкновенные
15.44%	Акции привилегированные
3.39%	Денежные средства

**Тип вложения**

- АО
- АП
- Ден. ср-ва

**ОПИФА «Альфа-Капитал Нефтегаз»**

**СЧА, млн руб** **Стоимость пая**



СЧА, млн руб — Benchmark\* — Стоимость пая  
Benchmark\* - RTSog

**Инвестиционная стратегия:**

Инвестирование в ценные бумаги нефтегазовой отрасли.

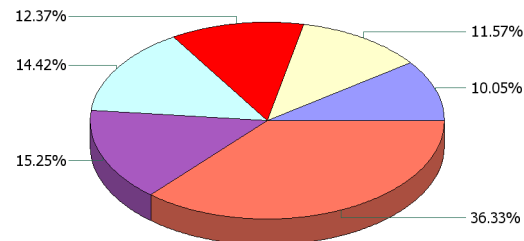
	Цена пая	СЧА	RTSog*
<b>11.01.2008</b>	<b>1,120.31 р.</b>	<b>115,650,926.1 р.</b>	<b>7,079.5</b>
Январь	2.27% ▲	2.61% ▲	0.54% ▲
Два месяца	9.56% ▲	10.81% ▲	3.45% ▲
Три месяца	12.85% ▲	35.19% ▲	6.44% ▲
Шесть месяцев	11.56% ▲	57.37% ▲	7.06% ▲
Девять месяцев	12.94% ▲	111.44% ▲	6.39% ▲
С начала года	2.27% ▲	2.61% ▲	0.51% ▲
С даты формирования фонда	12.03% ▲	3,063.01% ▲	- 4.08% ▼

\*RTSog - Индекс РТС - Нефть и Газ, в рублевом выражении

**Инвестиционная цель:**

Долгосрочное вложение средств в ценные бумаги недооцененных перспективных компаний нефтегазовой отрасли.

**Данные по структуре портфеля:** На дату: 07.01.2008



**Ценные бумаги**

- Газпром нефть ао
- "НК "Роснефть" ао
- НК ЛУКОЙЛ ао
- Газпром ао
- Новатэк ао
- Другое

**Доля Тип вложения**

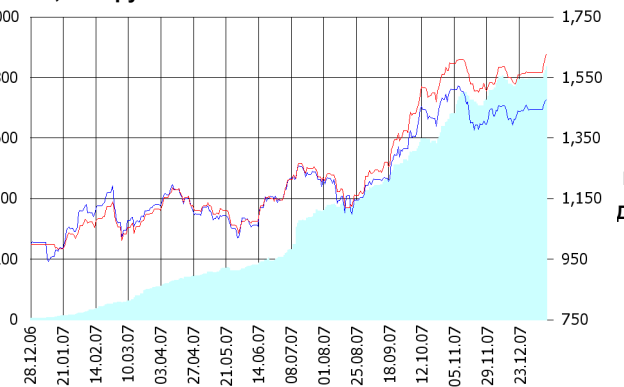
83.63%	Акции обыкновенные
14.18%	Акции привилегированные
2.19%	Денежные средства

**Тип вложения**

- АО
- АП
- Ден. ср-ва

**ОПИФА «Альфа-Капитал Металлургия»**

**СЧА, млн руб** **Стоимость пая**



СЧА, млн руб — Benchmark\* — Стоимость пая  
Benchmark\* - RTSmm

**Инвестиционная стратегия:**

Инвестирование в ценные бумаги металлургической отрасли.

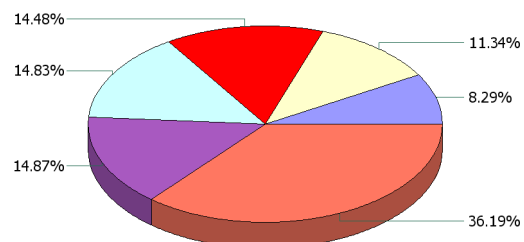
	Цена пая	СЧА	RTSmm*
<b>11.01.2008</b>	<b>1,626.64 р.</b>	<b>836,230,171.62 р.</b>	<b>9,045.21</b>
Январь	3.77% ▲	4.98% ▲	2.33% ▲
Два месяца	3.83% ▲	12.82% ▲	0.50% ▲
Три месяца	7.26% ▲	39.47% ▲	2.28% ▲
Шесть месяцев	28.49% ▲	155.10% ▲	17.55% ▲
Девять месяцев	38.03% ▲	538.75% ▲	25.22% ▲
С начала года	3.77% ▲	4.98% ▲	2.31% ▲
С даты формирования фонда	62.66% ▲	15,249.87% ▲	47.66% ▲

\*RTSmm - Индекс РТС - Металлы и добыча, в рублевом выражении

**Инвестиционная цель:**

Долгосрочное вложение средств в ценные бумаги недооцененных перспективных компаний металлургической отрасли.

**Данные по структуре портфеля:** На дату: 07.01.2008



**Ценные бумаги**

- Мечел ао
- ГМК "Нор.Никель" ао
- Магнитогорск.мет.комб ао
- Северсталь ао
- НЛМК ао
- Другое

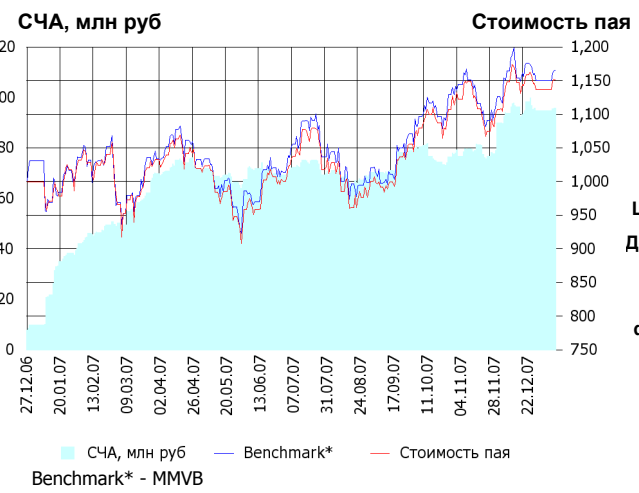
**Доля Тип вложения**

99.05%	Акции обыкновенные
0.00%	Акции привилегированные
0.95%	Денежные средства

**Тип вложения**

- АО
- Ден. ср-ва
- АП

## ОИПИФ «Альфа-Капитал Индекс ММVB»



	Цена пая	СЧА	ММVB*
<b>11.01.2008</b>	<b>1,151.46 р.</b>	<b>95,792,478.78 р.</b>	<b>1,914.48</b>
<b>Январь</b>	1.26% ↑	1.06%	1.36% ↑
<b>Два месяца</b>	2.12% ↑	21.43%	1.94% ↑
<b>Три месяца</b>	4.68% ↑	24.78%	4.32% ↑
<b>Шесть месяцев</b>	6.89% ↑	27.65%	6.86% ↑
<b>Девять месяцев</b>	8.33% ↑	27.48%	8.15% ↑
<b>С начала года</b>	1.26% ↑	1.06%	1.36% ↑
<b>С даты формирования фонда</b>	15.15% ↑	1,114.90%	16.53% ↑

\*ММVB - Индекс ММVB

### Данные по структуре портфеля: На дату: 07.01.2008



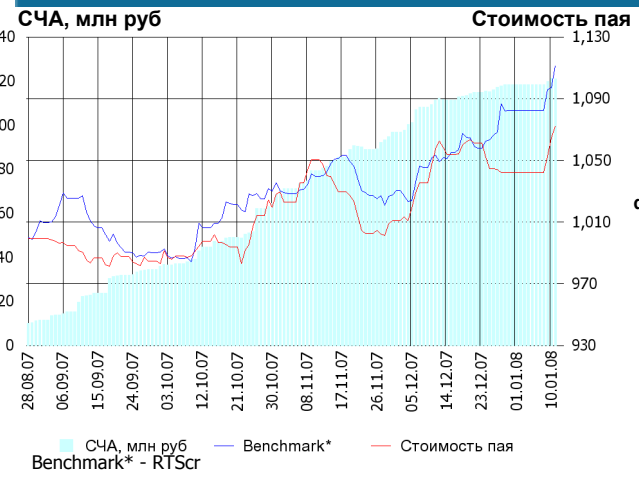
### Инвестиционная стратегия:

Основными объектами инвестиций являются ценные бумаги, по которым рассчитывается индекс ММVB, а также денежные средства, включая иностранную валюту, на счетах и во вкладах в кредитных организациях.

### Инвестиционная цель:

Долгосрочное вложение средств в ценные бумаги формирующие индекс ММVB.

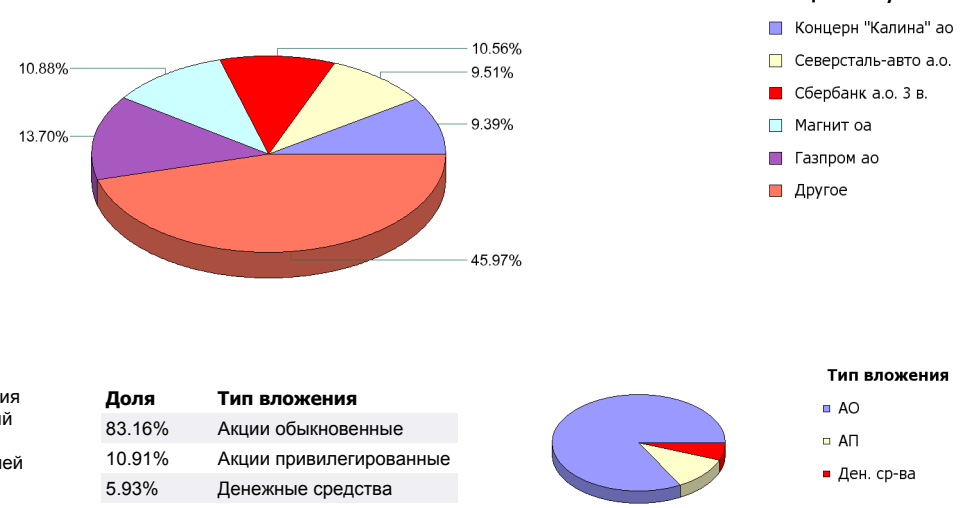
## ОПИФА «Альфа-Капитал Потребительский сектор»



	Цена пая	СЧА	RTScr*
<b>11.01.2008</b>	<b>1,072.22 р.</b>	<b>120,916,040.29 р.</b>	<b>9,310.57</b>
<b>Январь</b>	2.89% ↑	2.16%	2.68% ↑
<b>Два месяца</b>	3.15% ↑	44.48%	6.03% ↑
<b>С даты формирования фонда</b>	7.22% ↑	1,093.42%	11.11% ↑

\*RTScr - Индекс РТС - Потребительские товары и розничная торговля, в рублевом выражении

### Данные по структуре портфеля: На дату: 07.01.2008



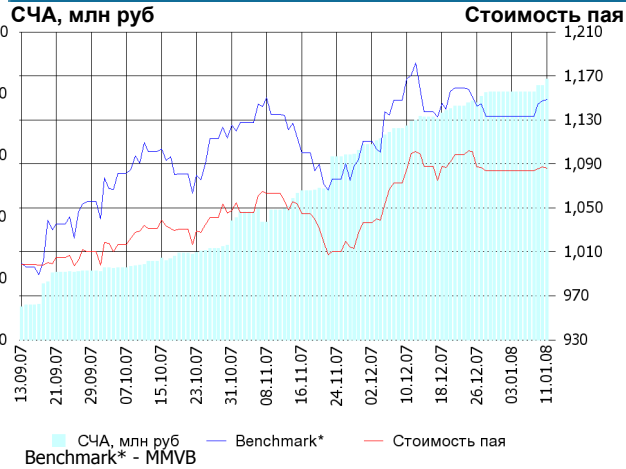
### Инвестиционная стратегия:

Долгосрочное инвестирование в акции компаний финансового рынка. Основными драйверами являются рост сбережений населения и потребность в розничных финансовых услугах, ведущие к активному развитию сектора.

### Инвестиционная цель:

Получение дохода за счет долгосрочного вложения средств в ценные бумаги перспективных компаний потребительского сектора. Возможность инвестирования в бизнесы, находящиеся на ранней стадии развития обещает потенциально более высокий рост по сравнению с традиционными отраслями экономики.

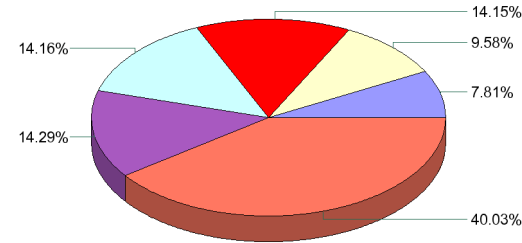
**ОПИФА «Альфа-Капитал Предприятия с государственным участием»**



	Цена пая	СЧА	ММVB*
11.01.2008	1,086.09 р.	84,656,804.29 р.	1,914.48
Январь	0.21% ▲	5.09% ▲	1.36% ▲
Два месяца	2.90% ▲	84.48% ▲	1.94% ▲
С даты формирования фонда	8.61% ▲	690.15% ▲	14.88% ▲

\*ММVB - Индекс ММVB

**Данные по структуре портфеля:** На дату: 07.01.2008



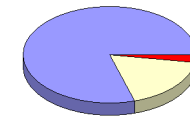
**Ценные бумаги**

- "НК "Роснефть" ао
- АК "Транснефть" ап
- Сбербанк а.о. 3 в.
- Газпром ао
- Банк ВТБ а.о. 3 выпуск
- Другое

**Инвестиционная цель:**

Получение дохода за счет долгосрочного вложения средств в ценные бумаги перспективных компаний компаний с государственным участием.

Доля	Тип вложения
79.68%	Акции обыкновенные
17.71%	Акции привилегированные
2.60%	Денежные средства



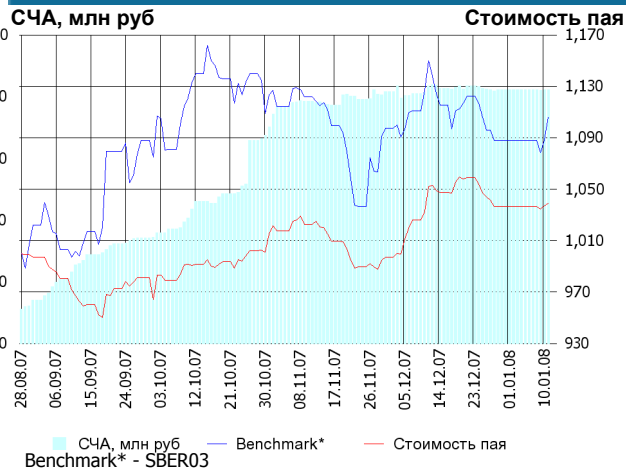
**Тип вложения**

- АО
- АП
- Ден. ср-ва

**Инвестиционная стратегия:**

Инвестирование средств в акции компаний, часть акций которых закреплена в государственной собственности. Относительный вес акций, включенных в портфель, определяется потенциалом роста стоимости данных акций.

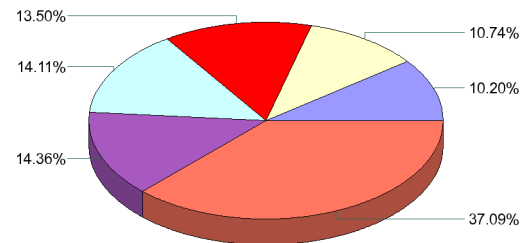
**ОПИФА «Альфа-Капитал Финансы»**



	Цена пая	СЧА	SBER03*
11.01.2008	1,039.19 р.	82,265,814.14 р.	104.49
Январь	0.26% ▲	0.09% ▲	1.65% ▲
Два месяца	1.88% ▲	5.69% ▲	- 1.02% ▼
С даты формирования фонда	3.92% ▲	642.24% ▲	10.58% ▲

\*SBER03 - Сбербанк акции обыкновенные, 3-ий выпуск

**Данные по структуре портфеля:** На дату: 07.01.2008



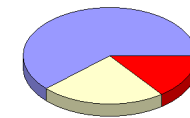
**Ценные бумаги**

- Сбербанк а.п. 3 в.
- УРСА Банк а.п.
- Газпром ао
- Банк "Возрождение"-ао
- Банк ВТБ а.о. 3 выпуск
- Другое

**Инвестиционная цель:**

Долгосрочное инвестирование в акции компаний финансового рынка. Основными драйверами являются рост сбережений населения и потребность в розничных финансовых услугах, ведущие к активному развитию сектора.

Доля	Тип вложения
61.95%	Акции обыкновенные
23.27%	Акции привилегированные
14.78%	Денежные средства



**Тип вложения**

- АО
- АП
- Ден. ср-ва

ООО «Управляющая компания «Альфа-Капитал». Лицензия на осуществление деятельности по управлению инвестиционными фондами, паевыми инвестиционными фондами и негосударственными пенсионными фондами № 21-000-1-00028 от 22 сентября 1998 года, выдана ФКЦБ России без ограничения срока действия. Правилами Д.У. паевых инвестиционных фондов под управлением ООО Управляющая компания «Альфа-Капитал» предусмотрены скидки к расчетной стоимости паев при их погашении. Обращаем Ваше внимание, что взимание скидок уменьшает доходность инвестиций в инвестиционные паи фондов

Стоимость инвестиционных паев может увеличиваться и уменьшаться, результаты инвестирования в прошлом не определяют доходы в будущем, государство не гарантирует доходность инвестиций в инвестиционные фонды. Прежде чем приобрести инвестиционный пай, следует внимательно ознакомиться с правилами доверительного управления фондом. Подробная информация о деятельности ООО «Управляющая компания «Альфа-Капитал» и ПИФов, находящихся под ее управлением, включая тексты правил доверительного управления, всех изменений и дополнений к ним, а также сведения о местах приема заявок на приобретение, погашение и обмен инвестиционных паев размещена на сайте ООО «Управляющая компания «Альфа-Капитал»: [www.alfacapital.ru](http://www.alfacapital.ru)