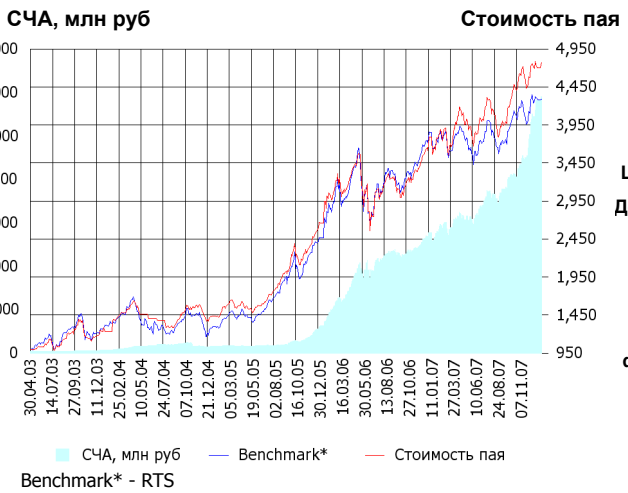


ОПИФА «Альфа-Капитал Акции»



	Цена пая	СЧА	RTS*
10.01.2008	4,765.9 р.	5,896,657,649.46 р.	56,376.9
Январь	1.41% ↑	1.39% ↑	0.30% ↑
Три месяца	6.26% ↑	42.69% ↑	3.84% ↑
Шесть месяцев	14.03% ↑	59.99% ↑	10.10% ↑
Девять месяцев	13.74% ↑	81.96% ↑	9.60% ↑
С начала года	1.41% ↑	1.39% ↑	0.27% ↑
За год	33.86% ↑	129.26% ↑	18.20% ↑
За три года	232.93% ↑	3,765.76% ↑	234.40% ↑
С даты формирования фонда	376.59% ↑	18,829.88% ↑	329.19% ↑

*RTS - Индекс РТС, в рублевом выражении

Инвестиционная цель:

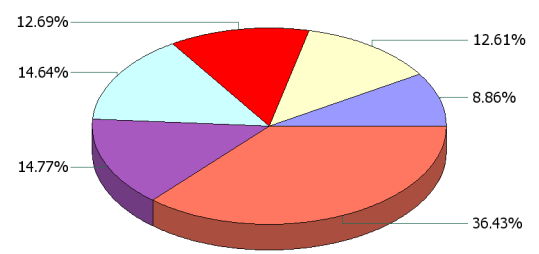
Получение максимальной прибыли, сопоставимой с динамикой роста рынка акций.

Инвестиционная стратегия:

Инвестирование преимущественно в ликвидные акции ведущих российских компаний, а также акции второго эшелона, имеющие значительный потенциал роста.

Данные по структуре портфеля:

На дату: 04.01.2008

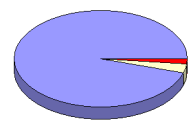


Ценные бумаги

- Северсталь ао
- Мобильные ТелеСистемы ао
- ГМК "Нор.Никель" ао
- Сбербанк а.о. 3 в.
- Газпром ао
- Другое

Доля Тип вложения

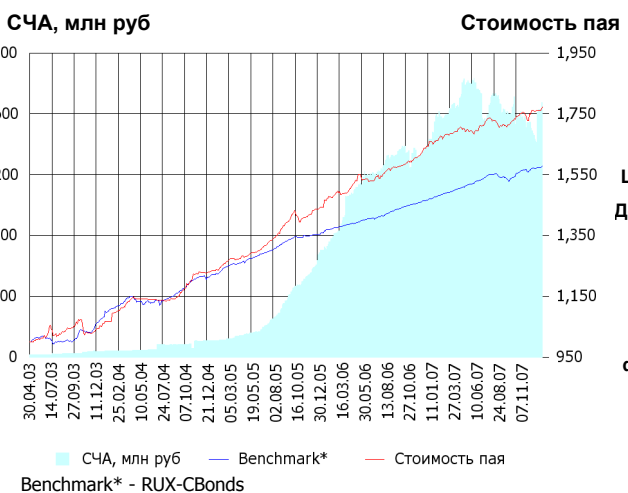
95.36%	Акции обыкновенные
1.74%	Акции привилегированные
2.90%	Денежные средства



Тип вложения

- АО
- Ден. ср-ва
- АП

ОПИФО «Альфа-Капитал Облигации Плюс»



	Цена пая	СЧА	RUX-CBonds*
10.01.2008	1,771.81 р.	1,672,110,011.08 р.	217.78
Январь	0.53% ↑	2.89% ↑	0.27% ↑
Три месяца	2.23% ↑	-2.28% ↓	2.18% ↑
Шесть месяцев	2.49% ↑	6.56% ↑	2.11% ↑
Девять месяцев	3.89% ↑	-1.88% ↓	4.86% ↑
С начала года	0.53% ↑	2.89% ↑	0.27% ↑
За год	7.44% ↑	12.95% ↑	7.09% ↑
За три года	43.18% ↑	1,435.23% ↑	28.88% ↑
С даты формирования фонда	77.18% ↑	10,653.12% ↑	57.74% ↑

*RUX-CBonds - Индекс RUX-CBonds

Инвестиционная цель:

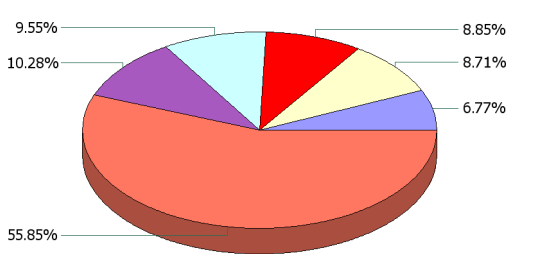
Получение стабильного дохода, превышающего доход по банковскому депозиту и сопоставимого с динамикой роста рынка облигаций.

Инвестиционная стратегия:

Инвестиции в государственные, муниципальные и корпоративные облигации. При благоприятной рыночной ситуации добавляются инвестиции в ликвидные акции российских компаний.

Данные по структуре портфеля:

На дату: 04.01.2008

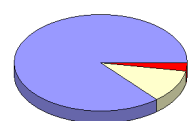


Ценные бумаги

- Российские ЖД ОАО 05 обл.
- ГПБ-Иптк-1
- ОГК-5 обл. сер. 01
- ВТБ лизинг финанс о.к. 1 в.
- Банк ВТБ 24 о.к. 1 в.
- Другое

Доля Тип вложения

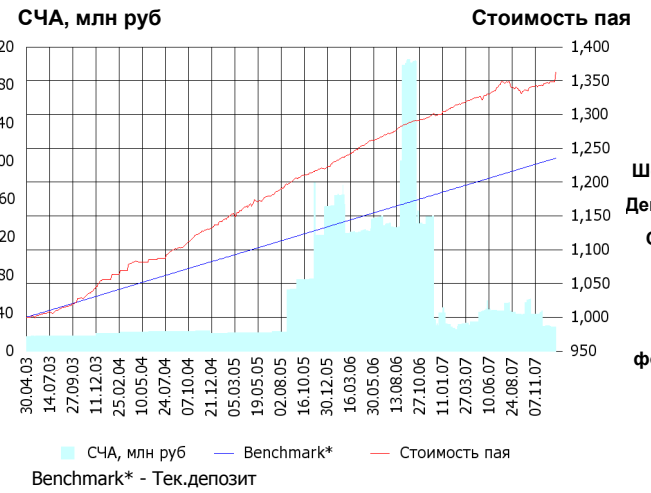
11.13%	Акции обыкновенные
0.13%	Акции привилегированные
2.60%	Денежные средства
86.14%	Облигации



Тип вложения

- Облигации
- АО
- Ден. ср-ва
- АП

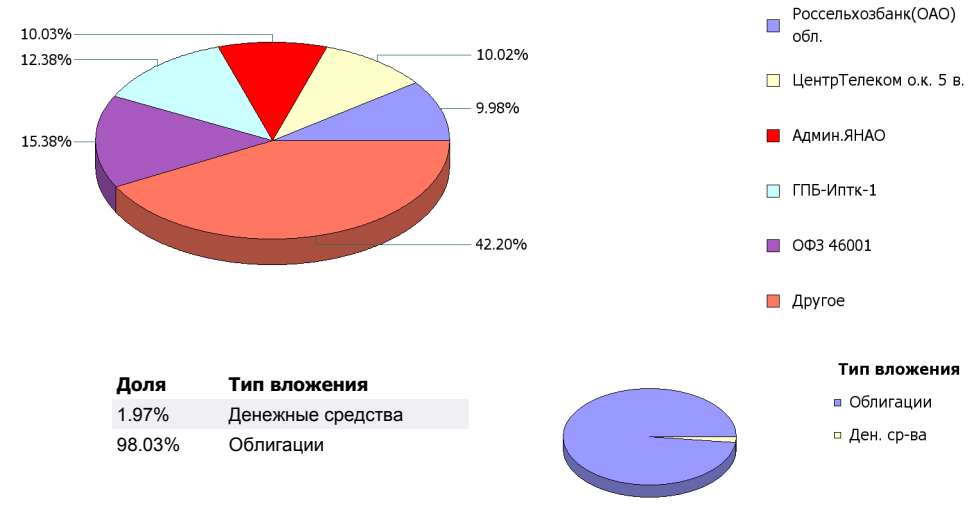
ОПИФО «Альфа-Капитал Резерв»



	Цена пая	СЧА	Тек.деPOSIT*
10.01.2008	1,362.27 р.	25,509,859.91 р.	123,506.85
Январь	1.02% ▲	1.02%	0.13% ▲
Три месяца	1.97% ▲	-52.73% ▼	1.02% ▲
Шесть месяцев	1.46% ▲	-39.43% ▼	2.07% ▲
Девять месяцев	3.07% ▲	-16.27% ▼	3.13% ▲
С начала года	1.02% ▲	1.02%	0.11% ▲
За год	4.45% ▲	-44.13% ▼	4.21% ▲
За три года	19.44% ▲	35.67%	13.81% ▲
С даты формирования фонда	36.23% ▲	64.05%	23.51% ▲

*Тек.деPOSIT - Расчетный депозит - 5%

Данные по структуре портфеля: На дату: 04.01.2008



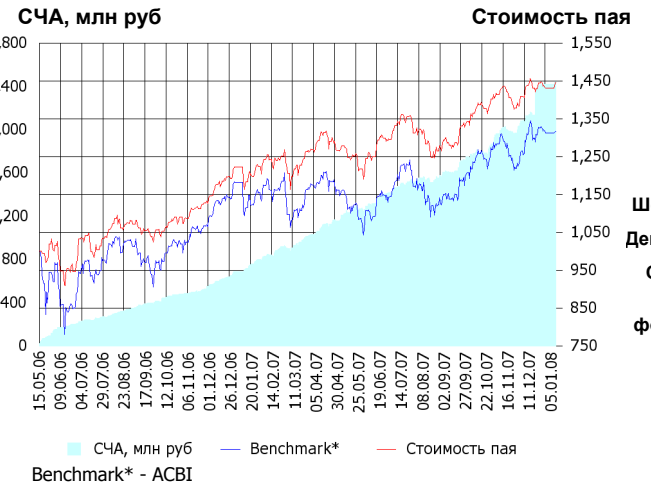
Инвестиционная стратегия:

Инвестиции в максимально надежные и ликвидные государственные, муниципальные и корпоративные облигации, а также денежные средства.

Инвестиционная цель:

Получение стабильного дохода, превышающего доход по депозиту до востребования, при минимизации рисков сокращения суммы инвестиций.

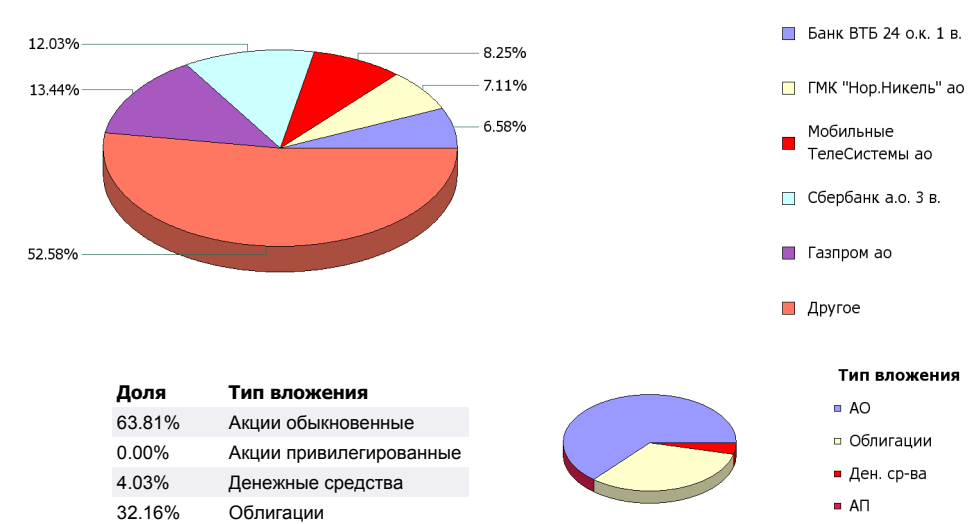
ОПИФ СИ «Альфа-Капитал Сбалансированный»



	Цена пая	СЧА	АСВИ*
10.01.2008	1,446.21 р.	2,444,034,732.07 р.	33,913.25
Январь	1.02% ▲	1.12%	0.30% ▲
Два месяца	0.71% ▲	20.81%	1.95% ▲
Три месяца	3.94% ▲	36.49%	3.83% ▲
Шесть месяцев	8.41% ▲	66.23%	10.08% ▲
Девять месяцев	10.06% ▲	122.01%	9.59% ▲
С начала года	1.02% ▲	1.12%	0.27% ▲
С даты формирования фонда	44.62% ▲	12,443.47%	31.59% ▲

*АСВИ - Внутренний сбалансированный индекс УК

Данные по структуре портфеля: На дату: 04.01.2008



Инвестиционная стратегия:

Инвестирование в акции-лидеры роста фондового рынка, в акции фундаментально недооцененных компаний и в инструменты с фиксированной доходностью.

Инвестиционная цель:

Получение долгосрочного прироста стоимости при средней волатильности стоимости пая.

ОПИФА «Альфа-Капитал Электроэнергетика»



	Цена пая	СЧА	EESR*	
10.01.2008	1,157.12 р.	855,634,628.98 р.	31.78	
Январь	0.67% ▲	0.66% ▲	0.22% ▲	
Два месяца	5.39% ▲	-5.07% ▼	5.31% ▲	
Три месяца	7.68% ▲	-4.88% ▼	6.69% ▲	
Шесть месяцев	-0.13% ▼	-18.89% ▼	-11.26% ▼	
Девять месяцев	-8.31% ▼	5.21% ▲	-15.13% ▼	
С начала года	0.67% ▲	0.66% ▲	0.22% ▲	
С даты формирования фонда	15.71% ▲	3,137.16%	20.35% ▲	

*EESR - PAO "ЕЭС России" акции обыкновенные

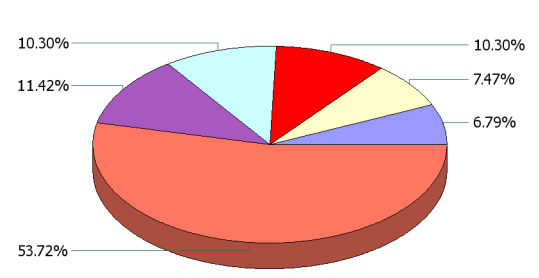
Инвестиционная цель:

Долгосрочное вложение средств в ценные бумаги недооцененных перспективных компаний электроэнергетической отрасли.

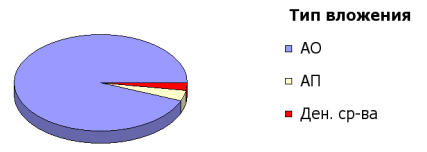
Инвестиционная стратегия:

Инвестирование в ценные бумаги электроэнергетической отрасли.

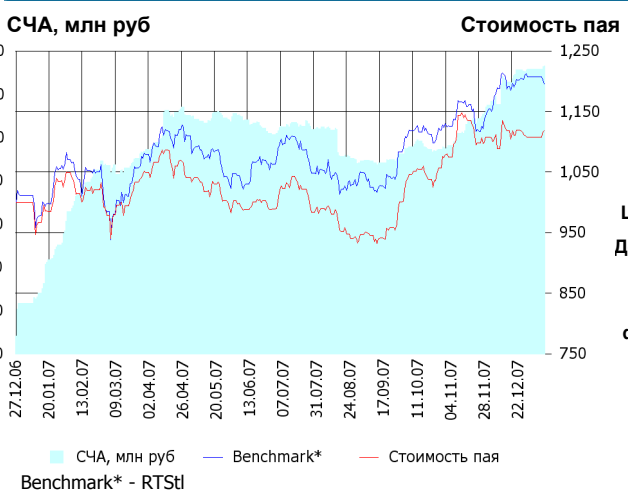
Данные по структуре портфеля: На дату: 04.01.2008



Доля	Тип вложения
93.93%	Акции обыкновенные
3.69%	Акции привилегированные
2.39%	Денежные средства



ОПИФА «Альфа-Капитал Телекоммуникации»



	Цена пая	СЧА	RTStI*	
10.01.2008	1,118.01 р.	133,035,613.12 р.	7,883.68	
Январь	0.89% ▲	1.02% ▲	-0.95% ▼	
Два месяца	-2.25% ▼	30.37% ▲	2.54% ▲	
Три месяца	5.85% ▲	34.48% ▲	6.15% ▲	
Шесть месяцев	9.22% ▲	26.67% ▲	8.41% ▲	
Девять месяцев	2.95% ▲	31.34% ▲	6.30% ▲	
С начала года	0.89% ▲	1.02% ▲	-0.98% ▼	
С даты формирования фонда	11.80% ▲	1,506.73%	19.58% ▲	

*RTStI - Индекс РТС - Телекоммуникации, в рублевом выражении

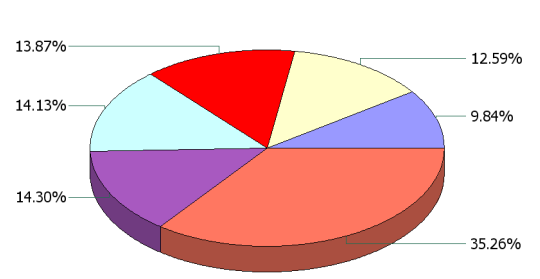
Инвестиционная цель:

Долгосрочное вложение средств в ценные бумаги недооцененных перспективных компаний телекоммуникационной отрасли.

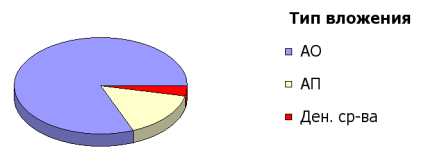
Инвестиционная стратегия:

Инвестирование в ценные бумаги телекоммуникационной отрасли.

Данные по структуре портфеля: На дату: 04.01.2008



Доля	Тип вложения
81.15%	Акции обыкновенные
15.44%	Акции привилегированные
3.42%	Денежные средства



ОПИФА «Альфа-Капитал Нефтегаз»



	Цена пая	СЧА	RTSog*
10.01.2008	1,124.28 р.	115,839,292.73 р.	7,076.47
Январь	2.63% ▲	2.78% ▲	0.50% ▲
Два месяца	7.66% ▲	15.98% ▲	3.03% ▲
Три месяца	12.57% ▲	35.62% ▲	5.09% ▲
Шесть месяцев	16.52% ▲	64.16% ▲	10.79% ▲
Девять месяцев	13.21% ▲	111.37% ▲	7.55% ▲
С начала года	2.63% ▲	2.78% ▲	0.47% ▲
С даты формирования фонда	12.43% ▲	3,068.16% ▲	- 4.12% ▼

*RTSog - Индекс РТС - Нефть и Газ, в рублевом выражении

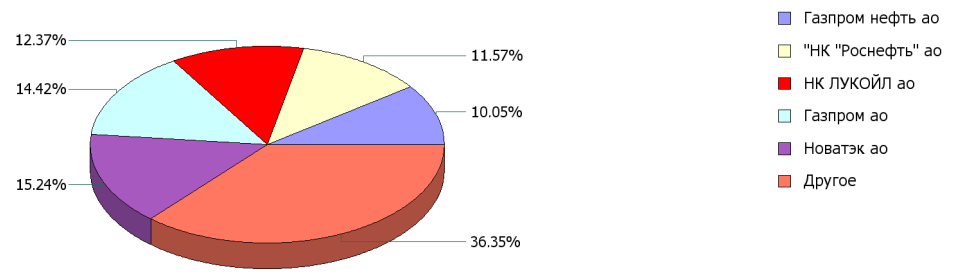
Инвестиционная цель:

▶ Долгосрочное вложение средств в ценные бумаги недооцененных перспективных компаний нефтегазовой отрасли.

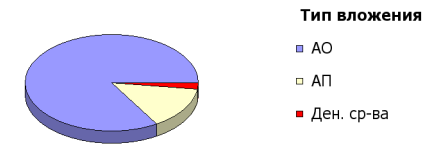
Инвестиционная стратегия:

▶ Инвестирование в ценные бумаги нефтегазовой отрасли.

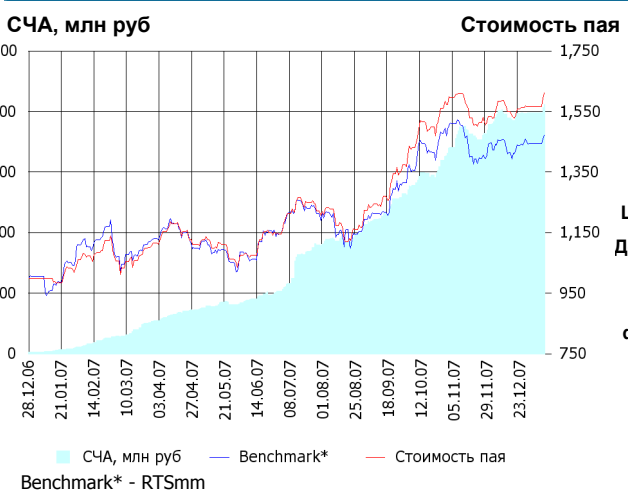
Данные по структуре портфеля: На дату: 04.01.2008



Доля	Тип вложения
83.60%	Акции обыкновенные
14.18%	Акции привилегированные
2.22%	Денежные средства



ОПИФА «Альфа-Капитал Металлургия»



	Цена пая	СЧА	RTSmm*
10.01.2008	1,611.88 р.	823,728,395.88 р.	9,013.24
Январь	2.83% ▲	3.41% ▲	1.97% ▲
Два месяца	0.21% ▲	9.83% ▲	- 2.19% ▼
Три месяца	6.04% ▲	37.69% ▲	1.15% ▲
Шесть месяцев	32.47% ▲	168.17% ▲	20.76% ▲
Девять месяцев	36.02% ▲	540.20% ▲	22.97% ▲
С начала года	2.83% ▲	3.41% ▲	1.94% ▲
С даты формирования фонда	61.19% ▲	15,020.39% ▲	47.14% ▲

*RTSmm - Индекс РТС - Металлы и добыча, в рублевом выражении

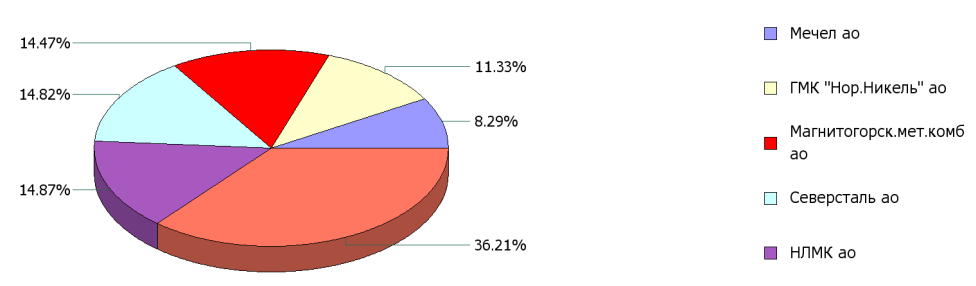
Инвестиционная цель:

▶ Долгосрочное вложение средств в ценные бумаги недооцененных перспективных компаний металлургической отрасли.

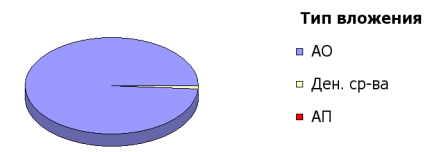
Инвестиционная стратегия:

▶ Инвестирование в ценные бумаги металлургической отрасли.

Данные по структуре портфеля: На дату: 04.01.2008

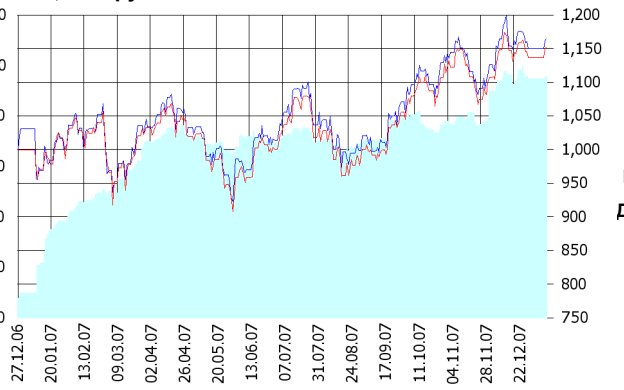


Доля	Тип вложения
99.02%	Акции обыкновенные
0.00%	Акции привилегированные
0.98%	Денежные средства



ОИПИФ «Альфа-Капитал Индекс ММVB»

СЧА, млн руб Стоимость пая



СЧА, млн руб Benchmark* - ММVB

Инвестиционная стратегия:

Основными объектами инвестиций являются ценные бумаги, по которым рассчитывается индекс ММVB, а также денежные средства, включая иностранную валюту, на счетах и во вкладах в кредитных организациях.

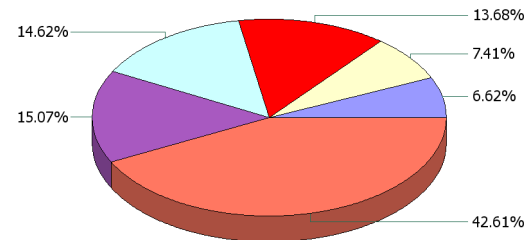
Инвестиционная цель:

Долгосрочное вложение средств в ценные бумаги формирующие индекс ММVB.

	Цена пая	СЧА	ММVB*
10.01.2008	1,152.19 р.	95,808,428.48 р.	1,912.29
Январь	1.33% ↑	1.08%	1.24% ↑
Два месяца	0.29% ↑	20.15%	1.11% ↑
Три месяца	4.06% ↑	17.15%	3.43% ↑
Шесть месяцев	10.87% ↑	32.32%	10.05% ↑
Девять месяцев	8.53% ↑	30.34%	8.97% ↑
С начала года	1.33% ↑	1.08%	1.24% ↑
С даты формирования фонда	15.22% ↑	1,115.10%	16.40% ↑

*ММVB - Индекс ММVB

Данные по структуре портфеля: На дату: 04.01.2008



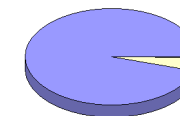
Ценные бумаги

- Мобильные ТелеСистемы ао
- ГМК "Нор.Никель" ао
- Сбербанк а.о. з в.
- НК ЛУКОЙЛ ао
- Газпром ао
- Другое

Доля	Тип вложения
95.23%	Акции обыкновенные
4.52%	Акции привилегированные
0.25%	Денежные средства

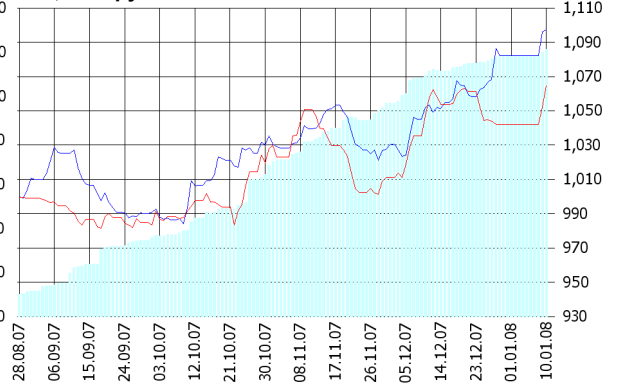
Тип вложения

- АО
- АП
- Ден. ср-ва



ОПИФА «Альфа-Капитал Потребительский сектор»

СЧА, млн руб Стоимость пая



СЧА, млн руб Benchmark* - RTSr

Инвестиционная стратегия:

Долгосрочное инвестирование в акции компаний финансового рынка. Основными драйверами являются рост сбережений населения и потребность в розничных финансовых услугах, ведущие к активному развитию сектора.

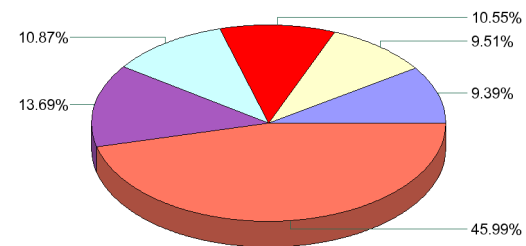
Инвестиционная цель:

Получение дохода за счет долгосрочного вложения средств в ценные бумаги перспективных компаний потребительского сектора. Возможность инвестирования в бизнесы, находящиеся на ранней стадии развития обещает потенциально более высокий рост по сравнению с традиционными отраслями экономики.

	Цена пая	СЧА	RTScr*
10.01.2008	1,064.58 р.	121,154,539.79 р.	9,193.11
Январь	2.16% ↑	2.36%	1.39% ↑
Два месяца	1.33% ↑	52.52%	5.53% ↑
С даты формирования фонда	6.46% ↑	1,095.77%	9.71% ↑

*RTScr - Индекс РТС - Потребительские товары и розничная торговля, в рублевом выражении

Данные по структуре портфеля: На дату: 04.01.2008



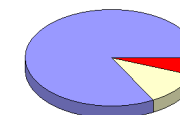
Ценные бумаги

- Концерн "Калина" ао
- Северсталь-авто а.о.
- Сбербанк а.о. з в.
- Магнит оа
- Газпром ао
- Другое

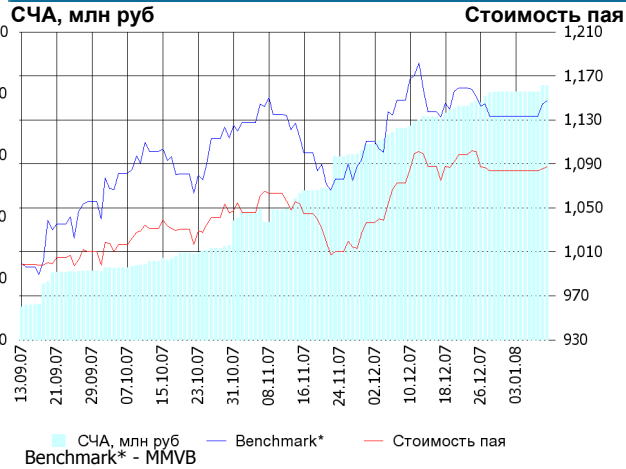
Доля	Тип вложения
83.14%	Акции обыкновенные
10.91%	Акции привилегированные
5.96%	Денежные средства

Тип вложения

- АО
- АП
- Ден. ср-ва



ОПИФА «Альфа-Капитал Предприятия с государственным участием»



Инвестиционная стратегия:

Инвестирование средств в акции компаний, часть акций которых закреплена в государственной собственности. Относительный вес акций, включенных в портфель, определяется потенциалом роста стоимости данных акций.

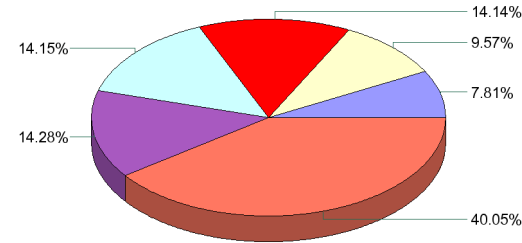
	Цена пая	СЧА	ММВБ*
10.01.2008	1,087.56 р.	82,717,589.81 р.	1,912.29
Январь	0.35% ▲	2.68% ▲	1.24% ▲
Два месяца	2.25% ▲	95.57% ▲	1.11% ▲
С даты формирования фонда	8.76% ▲	672.05% ▲	14.75% ▲

*ММВБ - Индекс ММВБ

Инвестиционная цель:

Получение дохода за счет долгосрочного вложения средств в ценные бумаги перспективных компаний компаний с государственным участием.

Данные по структуре портфеля: На дату: 04.01.2008



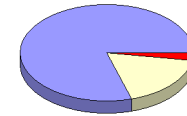
Ценные бумаги

- "НК "Роснефть" ао
- АК "Транснефть" ап
- Сбербанк а.о. 3 в.
- Газпром ао
- Банк ВТБ а.о. 3 выпуск
- Другое

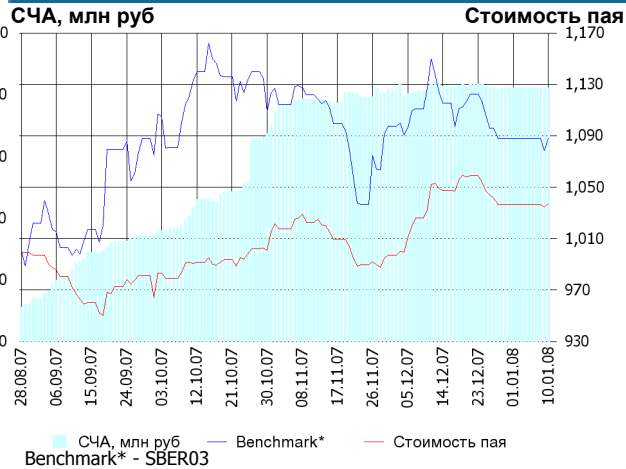
Доля	Тип вложения
79.66%	Акции обыкновенные
17.71%	Акции привилегированные
2.63%	Денежные средства

Тип вложения

- АО
- АП
- Ден. ср-ва



ОПИФА «Альфа-Капитал Финансы»



Инвестиционная стратегия:

Получение дохода за счет долгосрочного вложения средств в ценные бумаги перспективных компаний финансового сектора.

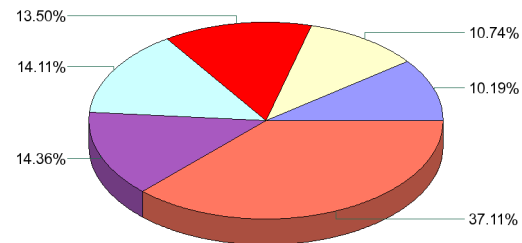
	Цена пая	СЧА	SBER03*
10.01.2008	1,037.24 р.	82,255,703.22 р.	102.82
Январь	0.07% ▲	0.07% ▲	0.03% ▲
Два месяца	1.42% ▲	4.74% ▲	- 3.02% ▼
С даты формирования фонда	3.72% ▲	642.14% ▲	8.82% ▲

*SBER03 - Сбербанк акции обыкновенные, 3-ий выпуск

Инвестиционная цель:

Долгосрочное инвестирование в акции компаний финансового рынка. Основными драйверами являются рост сбережений населения и потребность в розничных финансовых услугах, ведущие к активному развитию сектора.

Данные по структуре портфеля: На дату: 04.01.2008



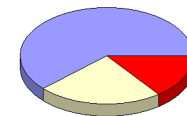
Ценные бумаги

- Сбербанк а.п. 3 в.
- УРСА Банк а.п.
- Газпром ао
- Банк "Возрождение"-ао
- Банк ВТБ а.о. 3 выпуск
- Другое

Доля	Тип вложения
61.93%	Акции обыкновенные
23.26%	Акции привилегированные
14.81%	Денежные средства

Тип вложения

- АО
- АП
- Ден. ср-ва



ООО «Управляющая компания «Альфа-Капитал». Лицензия на осуществление деятельности по управлению инвестиционными фондами, паевыми инвестиционными фондами и негосударственными пенсионными фондами № 21-000-1-00028 от 22 сентября 1998 года, выдана ФКЦБ России без ограничения срока действия. Правилами Д.У. паевых инвестиционных фондов под управлением ООО Управляющая компания «Альфа-Капитал» предусмотрены скидки к расчетной стоимости паев при их погашении. Обращаем Ваше внимание, что взимание скидок уменьшает доходность инвестиций в инвестиционные паи фондов

Стоимость инвестиционных паев может увеличиваться и уменьшаться, результаты инвестирования в прошлом не определяют доходы в будущем, государство не гарантирует доходность инвестиций в инвестиционные фонды. Прежде чем приобрести инвестиционный пай, следует внимательно ознакомиться с правилами доверительного управления фондом. Подробная информация о деятельности ООО «Управляющая компания «Альфа-Капитал» и ПИФов, находящихся под ее управлением, включая тексты правил доверительного управления, всех изменений и дополнений к ним, а также сведения о местах приема заявок на приобретение, погашение и обмен инвестиционных паев размещена на сайте ООО «Управляющая компания «Альфа-Капитал»: www.alfacapital.ru