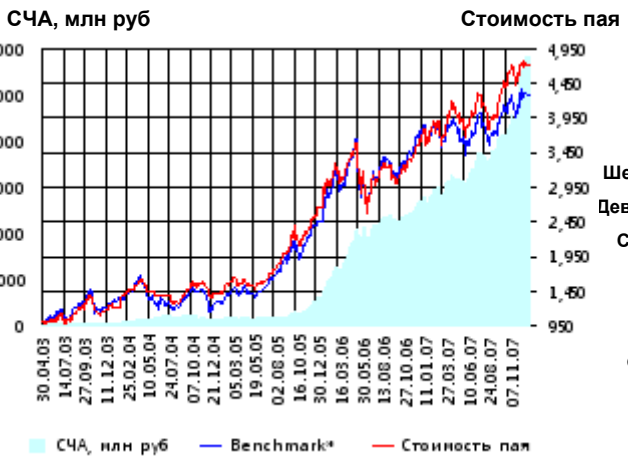


## ОПИФА «Альфа-Капитал Акции»



	Цена пая	СЧА	RTS*
09.01.2008	4,743.2 р.	5,868,571,191.69 р.	56,371.82
Январь	0.93% ▲	0.91% ▲	0.29% ▲
Три месяца	6.86% ▲	42.94% ▲	4.94% ▲
Шесть месяцев	12.80% ▲	62.79% ▲	10.89% ▲
Девять месяцев	13.44% ▲	81.65% ▲	9.72% ▲
С начала года	0.93% ▲	0.91% ▲	0.26% ▲
За год	35.88% ▲	130.63% ▲	20.38% ▲
За три года	231.00% ▲	3,777.01% ▲	230.81% ▲
С даты формирования фонда	374.32% ▲	18,739.72% ▲	329.15% ▲

\*RTS - Индекс РТС, в рублевом выражении

### Инвестиционная цель:

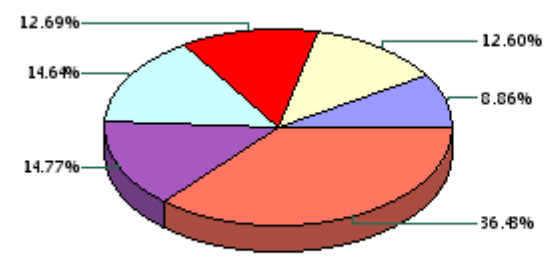
Получение максимальной прибыли, сопоставимой с динамикой роста рынка акций.

### Инвестиционная стратегия:

Инвестирование преимущественно в ликвидные акции ведущих российских компаний, а также акции второго эшелона, имеющие значительный потенциал роста.

### Данные по структуре портфеля:

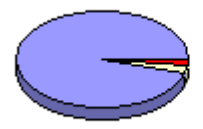
На дату: 03.01.2008



### Ценные бумаги

- Северсталь ао
- Мобильные ТелеСистемы ао
- ГМК "Нор.Никель" ао
- Сбербанк а.о. 3 в.
- Газпром ао
- Другое

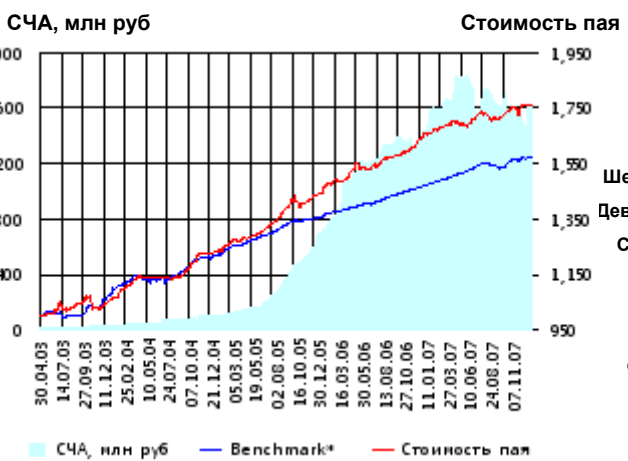
Доля	Тип вложения
95.35%	Акции обыкновенные
1.74%	Акции привилегированные
2.91%	Денежные средства



### Тип вложения

- АО
- Ден. ср-ва
- АП

## ОПИФО «Альфа-Капитал Облигации Плюс»



	Цена пая	СЧА	RUX-CBonds*
09.01.2008	1,770.64 р.	1,671,001,507.2 р.	217.78
Январь	0.46% ▲	2.82% ▲	0.27% ▲
Три месяца	2.29% ▲	-0.73% ▼	2.04% ▲
Шесть месяцев	2.44% ▲	6.51% ▲	2.13% ▲
Девять месяцев	3.87% ▲	-1.36% ▼	4.83% ▲
С начала года	0.46% ▲	2.82% ▲	0.27% ▲
За год	7.76% ▲	13.12% ▲	7.05% ▲
За три года	43.51% ▲	1,438.76% ▲	29.17% ▲
С даты формирования фонда	77.06% ▲	10,645.99% ▲	57.74% ▲

\*RUX-CBonds - Индекс RUX-CBonds

### Инвестиционная цель:

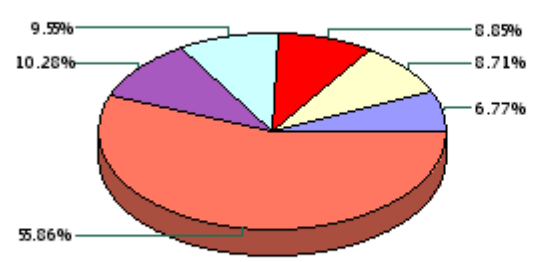
Получение стабильного дохода, превышающего доход по банковскому депозиту и сопоставимого с динамикой роста рынка облигаций.

### Инвестиционная стратегия:

Инвестиции в государственные, муниципальные и корпоративные облигации. При благоприятной рыночной ситуации добавляются инвестиции в ликвидные акции российских компаний.

### Данные по структуре портфеля:

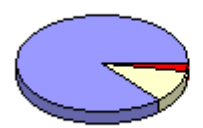
На дату: 03.01.2008



### Ценные бумаги

- Российские ЖД ОАО 05 обл.
- ГПБ-Иптк-1
- ОГК-5 обл. сер. 01
- ВТБ лизинг финанс о.к. 1 в.
- Банк ВТБ 24 о.к. 1 в.
- Другое

Доля	Тип вложения
11.13%	Акции обыкновенные
0.13%	Акции привилегированные
2.60%	Денежные средства
86.14%	Облигации

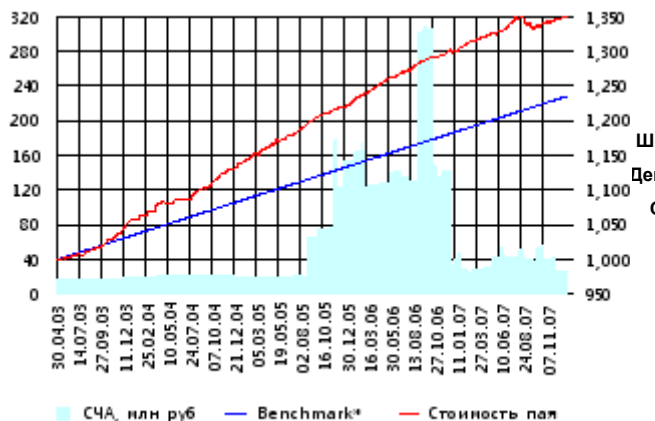


### Тип вложения

- Облигации
- АО
- Ден. ср-ва
- АП

ОПИФО «Альфа-Капитал Резерв»

СЧА, млн руб Стоимость пая



СЧА, млн руб — Benchmark\* — Стоимость пая

Benchmark\* - Тек.депозит

Инвестиционная стратегия:

Инвестиции в максимально надежные и ликвидные государственные, муниципальные и корпоративные облигации, а также денежные средства.

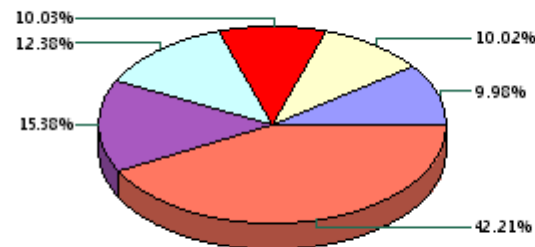
	Цена пая	СЧА	Тек.депозит*
09.01.2008	1,361.95 р.	25,503,851.98 р.	123,493.15
Январь	0.99% ▲	0.99% ▲	0.12% ▲
Три месяца	1.96% ▲	-52.73% ▼	1.02% ▲
Шесть месяцев	1.51% ▲	-39.40% ▼	2.07% ▲
Девять месяцев	3.07% ▲	-7.12% ▼	3.13% ▲
С начала года	0.99% ▲	0.99% ▲	0.10% ▲
За год	4.41% ▲	-44.15% ▼	4.21% ▲
За три года	19.78% ▲	36.05% ▲	13.81% ▲
С даты формирования фонда	36.20% ▲	64.01% ▲	23.49% ▲

\*Тек.депозит - Расчетный депозит - 5%

Инвестиционная цель:

Получение стабильного дохода, превышающего доход по депозиту до востребования, при минимизации рисков сокращения суммы инвестиций.

Данные по структуре портфеля: На дату: 03.01.2008



Ценные бумаги

- Россельхозбанк(ОАО) обл.
- ЦентрТелеком о.к. 5 в.
- Адин.ЯНАО
- ГПБ-Иптк-1
- ОФЗ 46001
- Другое

Доля	Тип вложения
1.97%	Денежные средства
98.03%	Облигации

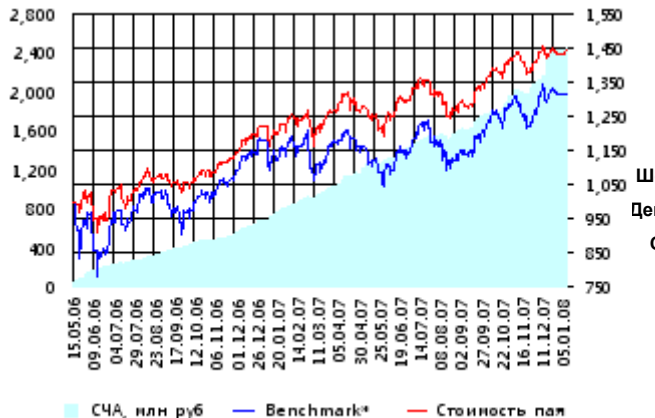


Тип вложения

- Облигации
- Ден. ср-ва

ОПИФ СИ «Альфа-Капитал Сбалансированный»

СЧА, млн руб Стоимость пая



СЧА, млн руб — Benchmark\* — Стоимость пая

Benchmark\* - ACBI

Инвестиционная стратегия:

Инвестирование в акции-лидеры роста фондового рынка, в акции фундаментально недооцененных компаний и в инструменты с фиксированной доходностью.

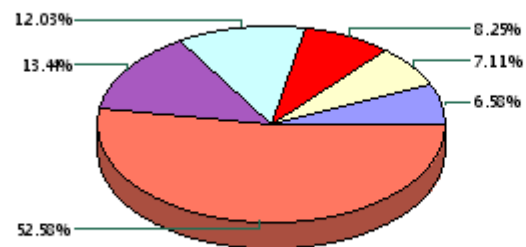
	Цена пая	СЧА	АСБИ*
09.01.2008	1,442.27 р.	2,437,362,192.56 р.	33,910.21
Январь	0.74% ▲	0.84% ▲	0.29% ▲
Два месяца	0.44% ▲	20.48% ▲	1.94% ▲
Три месяца	4.23% ▲	34.55% ▲	4.93% ▲
Шесть месяцев	7.70% ▲	65.35% ▲	10.87% ▲
Девять месяцев	9.65% ▲	122.36% ▲	9.70% ▲
С начала года	0.74% ▲	0.84% ▲	0.26% ▲
С даты формирования фонда	44.23% ▲	12,409.22% ▲	31.58% ▲

\*АСБИ - Внутренний сбалансированный индекс УК

Инвестиционная цель:

Получение долгосрочного прироста стоимости при средней волатильности стоимости пая.

Данные по структуре портфеля: На дату: 03.01.2008



Ценные бумаги

- Банк ВТБ 24 о.к. 1 в.
- ГМК "Нор.Никель" оо
- Мобильные ТелеСистемы оо
- Сбербанк а.о. 3 в.
- Газпром оо
- Другое

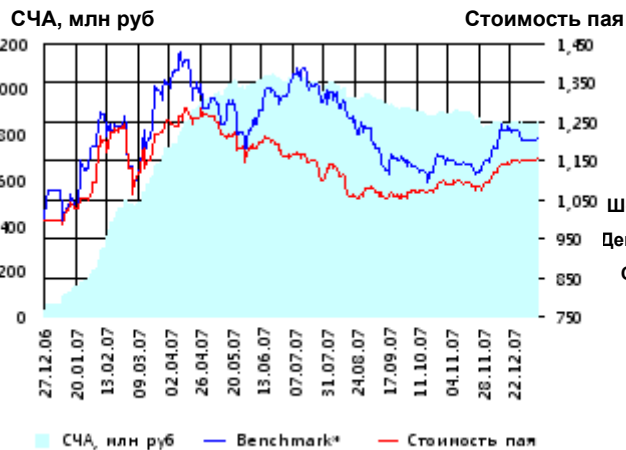
Доля	Тип вложения
63.82%	Акции обыкновенные
0.00%	Акции привилегированные
4.02%	Денежные средства
32.16%	Облигации



Тип вложения

- АО
- Облигации
- Ден. ср-ва
- АП

**ОПИФА «Альфа-Капитал Электроэнергетика»**



Benchmark\* - EESR

**Инвестиционная стратегия:**

Инвестирование в ценные бумаги электроэнергетической отрасли.

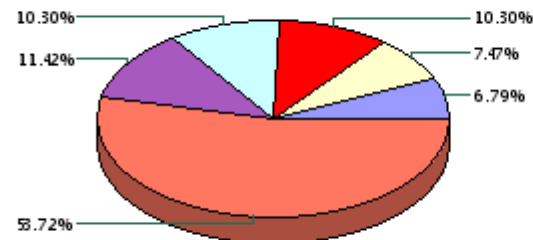
	Цена пая	СЧА	EESR*
09.01.2008	1,156.93 р.	855,498,573.3 р.	31.84
Январь	0.65% ↑	0.64%	0.43% ↑
Два месяца	5.37% ↑	-5.09%	5.53% ↑
Три месяца	8.27% ↑	-4.33%	7.66% ↑
Шесть месяцев	-0.85% ↓	-19.50%	-12.10% ↓
Девять месяцев	-8.46% ↓	7.43%	-15.54% ↓
С начала года	0.65% ↑	0.64%	0.43% ↑
С даты формирования фонда	15.69% ↑	3,136.65%	20.61% ↑

\*EESR - PAO "EЭС России" акции обыкновенные

**Инвестиционная цель:**

Долгосрочное вложение средств в ценные бумаги недооцененных перспективных компаний электроэнергетической отрасли.

**Данные по структуре портфеля:** На дату: 03.01.2008



**Ценные бумаги**

- ОГК-5 а.о.
- ОГК-6 а.о. 2 в.
- Газпром ао
- Иркутскэнерго ао
- РАО "ЕЭС России" ао
- Другое

Доля	Тип вложения
93.92%	Акции обыкновенные
3.69%	Акции привилегированные
2.40%	Денежные средства



**Тип вложения**

- АО
- АП
- Ден. ср-ва

**ОПИФА «Альфа-Капитал Телекоммуникации»**



Benchmark\* - RTSIt

**Инвестиционная стратегия:**

Инвестирование в ценные бумаги телекоммуникационной отрасли.

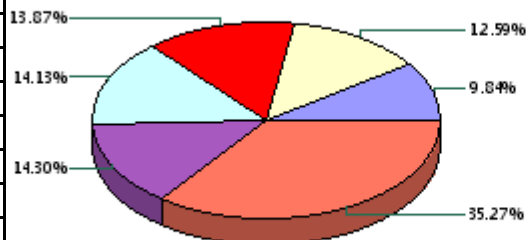
	Цена пая	СЧА	RTSIt*
09.01.2008	1,115.66 р.	132,756,129.47 р.	7,924.74
Январь	0.68% ↑	0.81%	-0.44% ↓
Два месяца	-2.45% ↓	30.09%	3.07% ↑
Три месяца	6.13% ↑	35.44%	6.97% ↑
Шесть месяцев	8.24% ↑	25.39%	8.58% ↑
Девять месяцев	3.31% ↑	33.32%	7.25% ↑
С начала года	0.68% ↑	0.81%	-0.46% ↓
С даты формирования фонда	11.57% ↑	1,503.36%	20.21% ↑

\*RTSIt - Индекс РТС - Телекоммуникации, в рублевом выражении

**Инвестиционная цель:**

Долгосрочное вложение средств в ценные бумаги недооцененных перспективных компаний телекоммуникационной отрасли.

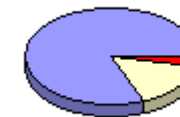
**Данные по структуре портфеля:** На дату: 03.01.2008



**Ценные бумаги**

- Северо-Западный Телеком ао
- Сибирьтелеком ао
- АФК Система а.о. 2 в.
- Мобильные ТелеСистемы ао
- Дальнев. комп. электросвязь ао
- Другое

Доля	Тип вложения
81.14%	Акции обыкновенные
15.44%	Акции привилегированные
3.43%	Денежные средства



**Тип вложения**

- АО
- АП
- Ден. ср-ва

**ОПИФА «Альфа-Капитал Нефтегаз»**



	Цена пая	СЧА	RTSog*
09.01.2008	1,120.77 р.	115,477,285.98 р.	7,091.4
Январь	2.31% ▲	2.46% ▲	0.71% ▲
Два месяца	7.33% ▲	15.62% ▲	3.25% ▲
Три месяца	12.81% ▲	36.35% ▲	6.38% ▲
Шесть месяцев	15.86% ▲	63.08% ▲	12.30% ▲
Девять месяцев	13.81% ▲	112.35% ▲	8.14% ▲
С начала года	2.31% ▲	2.46% ▲	0.68% ▲
С даты формирования фонда	12.08% ▲	3,058.26% ▲	-3.91% ▼

\*RTSog - Индекс РТС - Нефть и Газ, в рублевом выражении

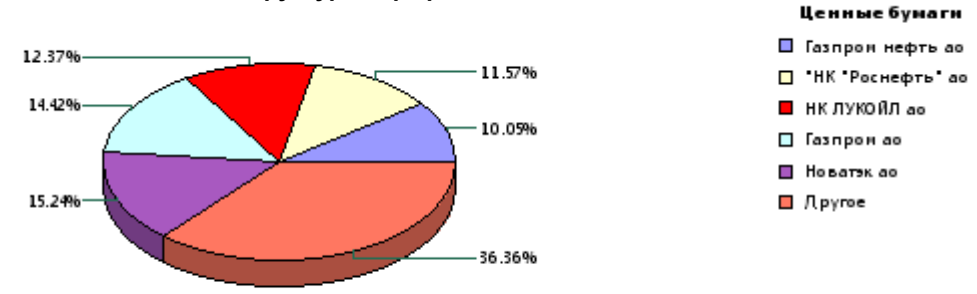
**Инвестиционная стратегия:**

▶ Инвестирование в ценные бумаги нефтегазовой отрасли.

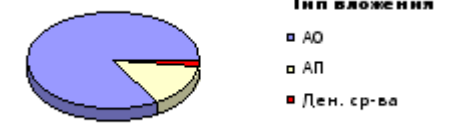
**Инвестиционная цель:**

▶ Долгосрочное вложение средств в ценные бумаги недооцененных перспективных компаний нефтегазовой отрасли.

**Данные по структуре портфеля:** На дату: 03.01.2008



Доля	Тип вложения
83.59%	Акции обыкновенные
14.17%	Акции привилегированные
2.23%	Денежные средства



**ОПИФА «Альфа-Капитал Металлургия»**



	Цена пая	СЧА	RTSmm*
09.01.2008	1,592.31 р.	813,729,510.14 р.	8,934.08
Январь	1.58% ▲	2.15% ▲	1.08% ▲
Два месяца	-1.01% ▼	8.50% ▲	-3.05% ▼
Три месяца	6.82% ▲	38.73% ▲	0.94% ▲
Шесть месяцев	30.25% ▲	226.76% ▲	20.13% ▲
Девять месяцев	35.97% ▲	547.64% ▲	22.83% ▲
С начала года	1.58% ▲	2.15% ▲	1.05% ▲
С даты формирования фонда	59.23% ▲	14,836.85% ▲	45.85% ▲

\*RTSmm - Индекс РТС - Металлы и добыча, в рублевом выражении

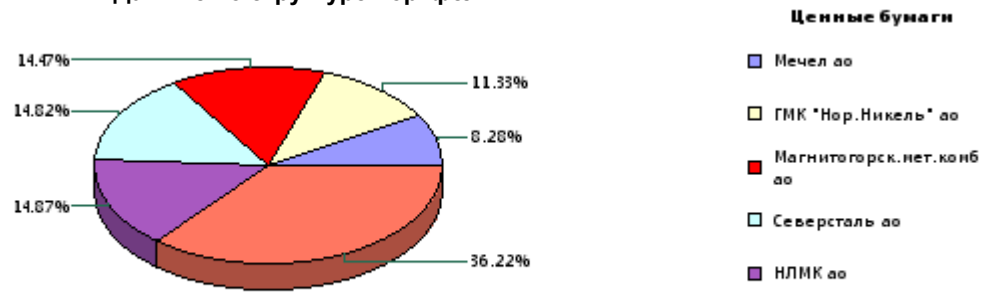
**Инвестиционная стратегия:**

▶ Инвестирование в ценные бумаги металлургической отрасли.

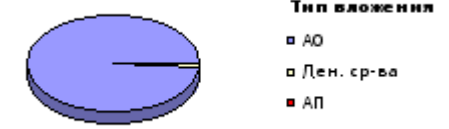
**Инвестиционная цель:**

▶ Долгосрочное вложение средств в ценные бумаги недооцененных перспективных компаний металлургической отрасли.

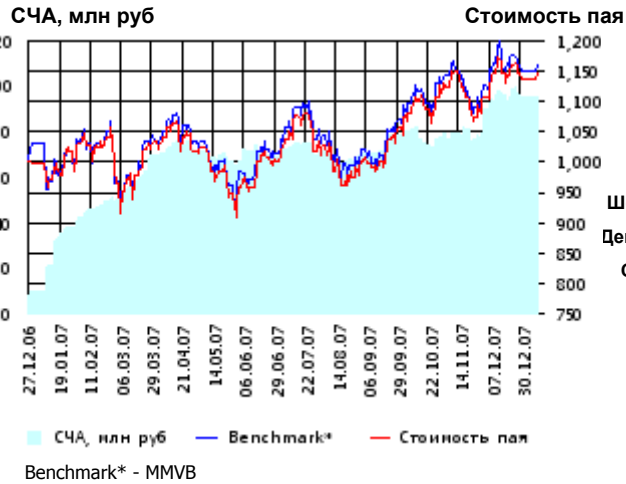
**Данные по структуре портфеля:** На дату: 03.01.2008



Доля	Тип вложения
99.01%	Акции обыкновенные
0.00%	Акции привилегированные
0.99%	Денежные средства



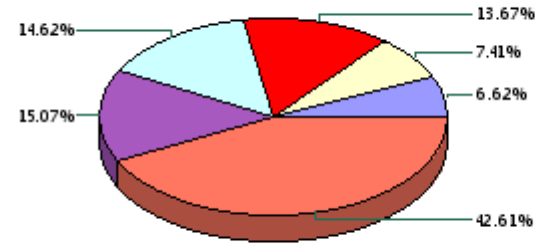
ОИПИФ «Альфа-Капитал Индекс ММВБ»



	Цена пая	СЧА	ММVB*
09.01.2008	1,148.08 р.	95,466,713.68 р.	1,906.86
Январь	0.97% ▲	0.72% ▲	0.95% ▲
Два месяца	-0.07% ▼	19.72% ▲	0.82% ▲
Три месяца	4.45% ▲	17.28% ▲	4.89% ▲
Шесть месяцев	10.04% ▲	31.28% ▲	10.65% ▲
Девять месяцев	8.55% ▲	31.74% ▲	8.47% ▲
С начала года	0.97% ▲	0.72% ▲	0.95% ▲
С даты формирования фонда	14.81% ▲	1,110.77% ▲	16.07% ▲

\*ММVB - Индекс ММВБ

Данные по структуре портфеля: На дату: 03.01.2008



Ценные бумаги

- Мобильные ТелеСистемы ао
- ГКМ "Нор.Никель" ао
- Сбербанк а.о. з в.
- НК ЛУКОЙЛ ао
- Газпром ао
- Другое

Доля	Тип вложения
95.24%	Акции обыкновенные
4.52%	Акции привилегированные
0.24%	Денежные средства



Тип вложения

- АО
- АП
- Ден. ср-ва

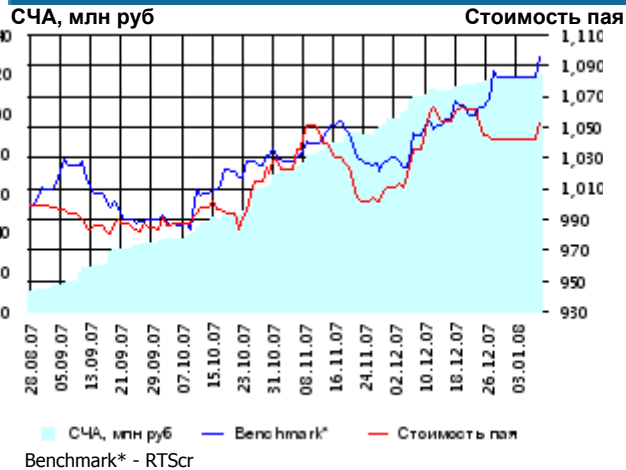
Инвестиционная цель:

▶ Долгосрочное вложение средств в ценные бумаги формирующие индекс ММВБ.

Инвестиционная стратегия:

▶ Основными объектами инвестиций являются ценные бумаги, по которым рассчитывается индекс ММВБ, а также денежные средства, включая иностранную валюту, на счетах и во вкладах в кредитных организациях.

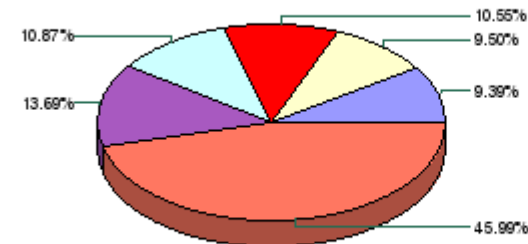
ОПИФА «Альфа-Капитал Потребительский сектор»



	Цена пая	СЧА	RTScr*
09.01.2008	1,052.31 р.	119,758,697.35 р.	9,183.22
Январь	0.98% ▲	1.18% ▲	1.28% ▲
Два месяца	0.16% ▲	50.76% ▲	5.41% ▲
С даты формирования фонда	5.23% ▲	1,082.00% ▲	9.59% ▲

\*RTScr - Индекс РТС - Потребительские товары и розничная торговля, в рублевом выражении

Данные по структуре портфеля: На дату: 03.01.2008



Ценные бумаги

- Концерн "Калина" ао
- Северсталь-авто а.о.
- Сбербанк а.о. з в.
- Магнит ао
- Газпром ао
- Другое

Доля	Тип вложения
83.13%	Акции обыкновенные
10.91%	Акции привилегированные
5.97%	Денежные средства



Тип вложения

- АО
- АП
- Ден. ср-ва

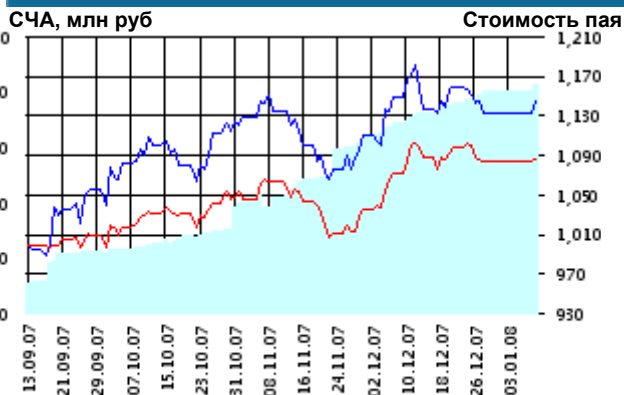
Инвестиционная цель:

▶ Получение дохода за счет долгосрочного вложения средств в ценные бумаги перспективных компаний потребительского сектора. Возможность инвестирования в бизнесы, находящиеся на ранней стадии развития обещает потенциально более высокий рост по сравнению с традиционными отраслями экономики.

Инвестиционная стратегия:

▶ Долгосрочное инвестирование в акции компаний финансового рынка. Основными драйверами являются рост сбережений населения и потребность в розничных финансовых услугах, ведущие к активному развитию сектора.

**ОПИФА «Альфа-Капитал Предприятия с государственным участием»**

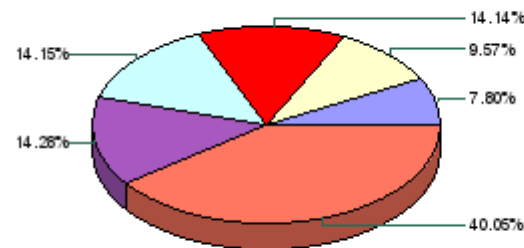


	Цена пая	СЧА	MMVB*
09.01.2008	1,085.28 р.	82,543,545.81 р.	1,906.86
Январь	0.14% ▲	2.47% ▲	0.95% ▲
Два месяца	2.04% ▲	95.16% ▲	0.82% ▲
С даты формирования фонда	8.53% ▲	670.43% ▲	14.42% ▲

\*MMVB - Индекс ММВБ

**Данные по структуре портфеля:**

На дату: 03.01.2008



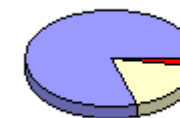
**Ценные бумаги**

- НК "Роснефть" ао
- АК "Транснефть" ап
- Сбербанк а.о. 3 в.
- Газпром ао
- Банк ВТБ а.о. 3 выпуск
- Другое

**Инвестиционная цель:**

Получение дохода за счет долгосрочного вложения средств в ценные бумаги перспективных компаний компаний с государственным участием.

Доля	Тип вложения
79.65%	Акции обыкновенные
17.70%	Акции привилегированные
2.65%	Денежные средства



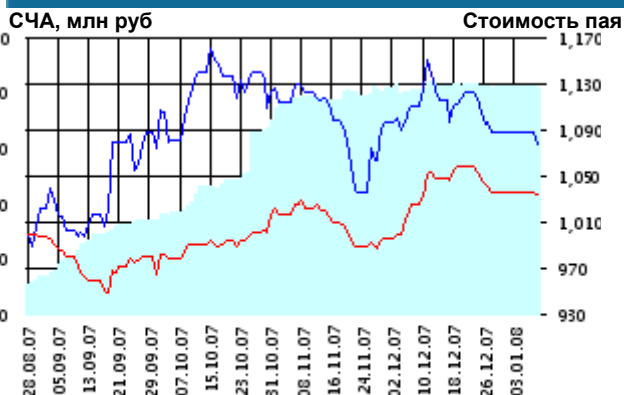
**Тип вложения**

- АО
- АП
- Ден. ср-ва

**Инвестиционная стратегия:**

Инвестирование средств в акции компаний, часть акций которых закреплена в государственной собственности. Относительный вес акций, включенных в портфель, определяется потенциалом роста стоимости данных акций.

**ОПИФА «Альфа-Капитал Финансы»**

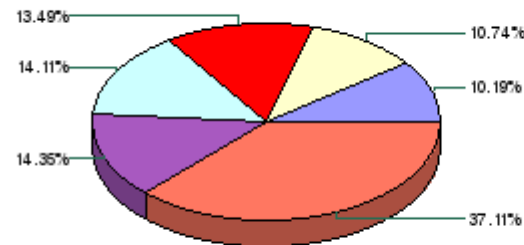


	Цена пая	СЧА	SBER03*
09.01.2008	1,034.77 р.	82,059,152.46 р.	101.91
Январь	- 0.16% ▼	- 0.17% ▼	- 0.86% ▼
Два месяца	1.18% ▲	4.49% ▲	- 3.88% ▼
С даты формирования фонда	3.48% ▲	640.37% ▲	7.85% ▲

\*SBER03 - Сбербанк акции обыкновенные, 3-ий выпуск

**Данные по структуре портфеля:**

На дату: 03.01.2008



**Ценные бумаги**

- Сбербанк а.п. 3 в.
- УРСА Банк а.п.
- Газпром ао
- Банк "Возрождение"-ао
- Банк ВТБ а.о. 3 выпуск
- Другое

**Инвестиционная цель:**

Долгосрочное инвестирование в акции компаний финансового рынка. Основными драйверами являются рост сбережений населения и потребность в розничных финансовых услугах, ведущие к активному развитию сектора.

Доля	Тип вложения
61.92%	Акции обыкновенные
23.26%	Акции привилегированные
14.82%	Денежные средства



**Тип вложения**

- АО
- АП
- Ден. ср-ва

**Инвестиционная стратегия:**

Получение дохода за счет долгосрочного вложения средств в ценные бумаги перспективных компаний финансового сектора.

ООО «Управляющая компания «Альфа-Капитал». Лицензия на осуществление деятельности по управлению инвестиционными фондами, паевыми инвестиционными фондами и негосударственными пенсионными фондами № 21-000-1-00028 от 22 сентября 1998 года, выдана ФКЦБ России без ограничения срока действия. Правилами Д.У. паевых инвестиционных фондов под управлением ООО Управляющая компания «Альфа-Капитал» предусмотрены скидки к расчетной стоимости паев при их погашении. Обращаем Ваше внимание, что взимание скидок уменьшает доходность инвестиций в инвестиционные паи фондов

Стоимость инвестиционных паев может увеличиваться и уменьшаться, результаты инвестирования в прошлом не определяют доходы в будущем, государство не гарантирует доходность инвестиций в инвестиционные фонды. Прежде чем приобрести инвестиционный пай, следует внимательно ознакомиться с правилами доверительного управления фондом. Подробная информация о деятельности ООО «Управляющая компания «Альфа-Капитал» и ПИФов, находящихся под ее управлением, включая тексты правил доверительного управления, всех изменений и дополнений к ним, а также сведения о местах приема заявок на приобретение, погашение и обмен инвестиционных паев размещена на сайте ООО «Управляющая компания «Альфа-Капитал»: [www.alfacapital.ru](http://www.alfacapital.ru)