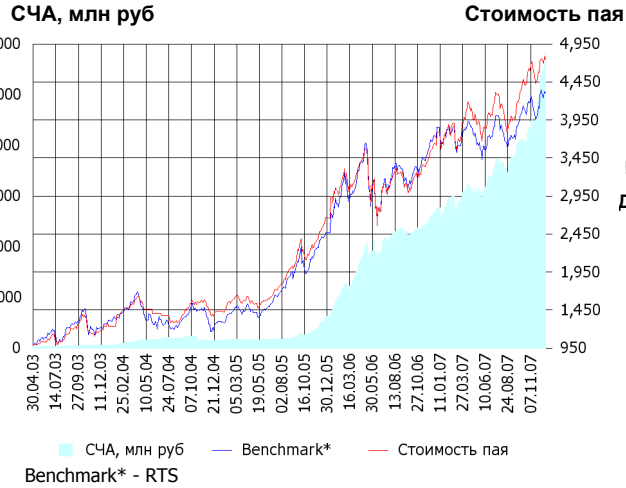


ОПИФА «Альфа-Капитал Акции»



	Цена пая	СЧА	RTS*
27.12.2007	4,721.04 р.	5,803,882,775.56 р.	56,603.42
Декабрь	2.92% ↑	17.91% ↑	4.70% ↑
Три месяца	11.41% ↑	42.17% ↑	9.45% ↑
Шесть месяцев	17.31% ↑	70.54% ↑	15.62% ↑
Девять месяцев	19.42% ↑	86.18% ↑	12.98% ↑
С начала года	24.64% ↑	109.52% ↑	11.85% ↑
За год	26.19% ↑	111.89% ↑	12.51% ↑
За три года	231.17% ↑	3,796.71% ↑	239.52% ↑
С даты формирования фонда	372.10% ↑	18,532.05% ↑	330.91% ↑

*RTS - Индекс РТС, в рублевом выражении

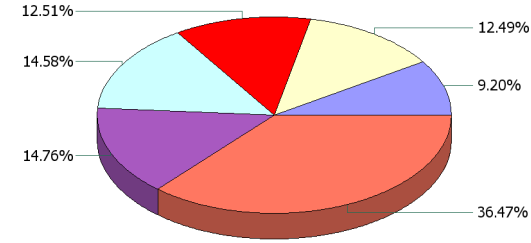
Инвестиционная цель:

Получение максимальной прибыли, сопоставимой с динамикой роста рынка акций.

Инвестиционная стратегия:

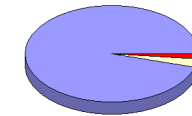
Инвестирование преимущественно в ликвидные акции ведущих российских компаний, а также акции второго эшелона, имеющие значительный потенциал роста.

Данные по структуре портфеля: На дату: 21.12.2007



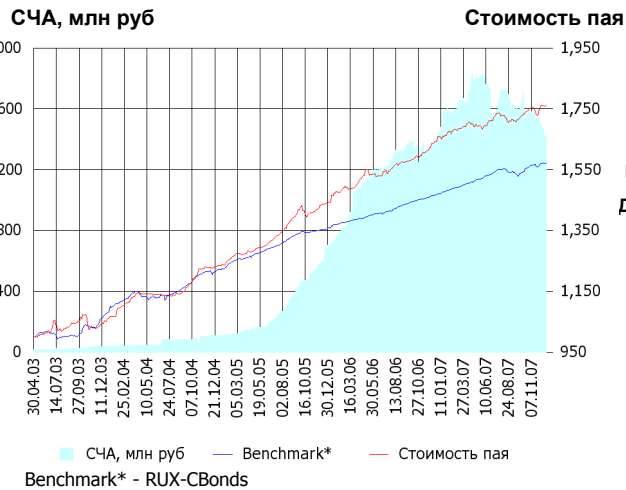
- Ценные бумаги**
- Северсталь ао
 - Мобильные ТелеСистемы ао
 - ГМК "Нор.Никель" ао
 - Сбербанк а.о. 3 в.
 - Газпром ао
 - Другое

Доля	Тип вложения
95.47%	Акции обыкновенные
1.76%	Акции привилегированные
2.77%	Денежные средства



- Тип вложения**
- АО
 - Ден. ср-ва
 - АП

ОПИФО «Альфа-Капитал Облигации Плюс»



	Цена пая	СЧА	RUX-CBonds*
27.12.2007	1,761.57 р.	1,724,878,442.59 р.	216.88
Декабрь	0.68% ↑	11.45% ↑	0.54% ↑
Три месяца	2.42% ↑	7.61% ↑	2.21% ↑
Шесть месяцев	2.89% ↑	10.46% ↑	2.27% ↑
Девять месяцев	4.15% ↑	5.51% ↑	4.72% ↑
С начала года	6.22% ↑	20.27% ↑	6.88% ↑
За год	6.62% ↑	21.00% ↑	6.86% ↑
За три года	43.03% ↑	1,479.06% ↑	29.14% ↑
С даты формирования фонда	76.16% ↑	10,992.47% ↑	57.09% ↑

*RUX-CBonds - Индекс RUX-CBonds

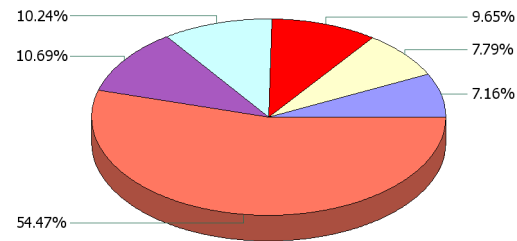
Инвестиционная цель:

Получение стабильного дохода, превышающего доход по банковскому депозиту и сопоставимого с динамикой роста рынка облигаций.

Инвестиционная стратегия:

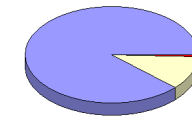
Инвестиции в государственные, муниципальные и корпоративные облигации. При благоприятной рыночной ситуации добавляются инвестиции в ликвидные акции российских компаний.

Данные по структуре портфеля: На дату: 21.12.2007



- Ценные бумаги**
- ВолгаТелеком(ОАО)обл. сер.ВТ-3
 - Российские ЖД ОАО 05 обл.
 - Банк ВТБ 24 о.к. 1 в.
 - ГПБ-Иптк-1
 - ОГК-5 обл. сер. 01
 - Другое

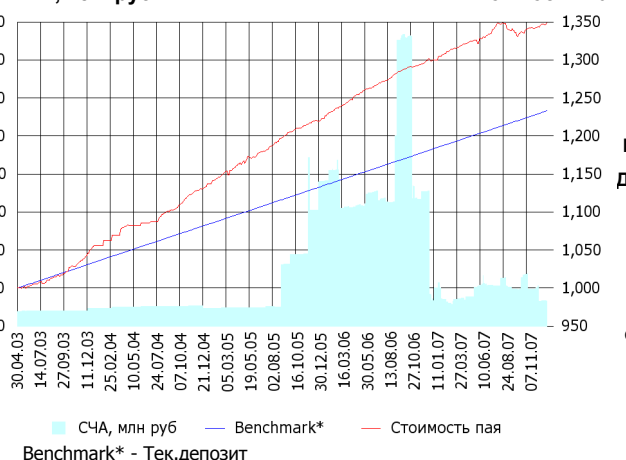
Доля	Тип вложения
11.16%	Акции обыкновенные
0.14%	Акции привилегированные
0.52%	Денежные средства
88.19%	Облигации



- Тип вложения**
- Облигации
 - АО
 - Ден. ср-ва
 - АП

ОПИФО «Альфа-Капитал Резерв»

СЧА, млн руб Стоимость пая



Инвестиционная стратегия:

Инвестиции в максимально надежные и ликвидные государственные, муниципальные и корпоративные облигации, а также денежные средства.

	Цена пая	СЧА	Тек.деPOSIT*
27.12.2007	1,348.07 р.	25,243,893.94 р.	123,315.07
Декабрь	0.38% ▲	- 2.05% ▼	0.30% ▲
Три месяца	1.02% ▲	-35.35% ▼	1.01% ▲
Шесть месяцев	0.99% ▲	-41.20% ▼	2.06% ▲
Девять месяцев	2.17% ▲	-13.26% ▼	3.14% ▲
С начала года	3.72% ▲	-37.67% ▼	4.18% ▲
За год	3.65% ▲	-4.88% ▼	4.21% ▲
За три года	18.92% ▲	35.07% ▲	13.83% ▲
С даты формирования фонда	34.81% ▲	62.34% ▲	23.32% ▲

*Тек.деPOSIT - Расчетный депозит - 5%

Инвестиционная цель:

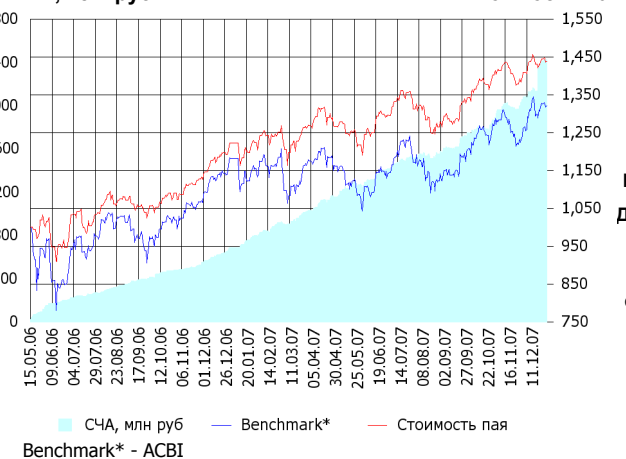
Получение стабильного дохода, превышающего доход по депозиту до востребования, при минимизации рисков сокращения суммы инвестиций.

Данные по структуре портфеля: На дату: 21.12.2007



ОПИФ СИ «Альфа-Капитал Сбалансированный»

СЧА, млн руб Стоимость пая



Инвестиционная стратегия:

Инвестирование в акции-лидеры роста фондового рынка, в акции фундаментально недооцененных компаний и в инструменты с фиксированной доходностью.

	Цена пая	СЧА	АСВІ*
27.12.2007	1,437.28 р.	2,425,193,312.44 р.	34,048.8
Декабрь	1.98% ▲	16.64% ▲	4.69% ▲
Два месяца	2.57% ▲	29.81% ▲	4.13% ▲
Три месяца	7.07% ▲	38.55% ▲	9.43% ▲
Шесть месяцев	10.81% ▲	71.28% ▲	15.58% ▲
Девять месяцев	13.70% ▲	137.16% ▲	12.96% ▲
С начала года	17.54% ▲	253.92% ▲	11.84% ▲
С даты формирования фонда	43.73% ▲	12,346.77% ▲	32.11% ▲

*АСВІ - Внутренний сбалансированный индекс УК

Инвестиционная цель:

Получение долгосрочного прироста стоимости при средней волатильности стоимости пая.

Данные по структуре портфеля: На дату: 21.12.2007



ОПИФА «Альфа-Капитал Электроэнергетика»



	Цена пая	СЧА	EESR*
27.12.2007	1,145.46 р.	847,702,763.01 р.	32.15
Декабрь	4.81% ▲	1.02% ▲	5.85% ▲
Два месяца	4.85% ▲	-5.38% ▼	4.82% ▲
Три месяца	8.02% ▲	-7.16% ▼	5.63% ▲
Шесть месяцев	-1.46% ▼	-17.97% ▼	-7.62% ▼
Девять месяцев	-6.19% ▼	19.67% ▲	-8.33% ▼
С начала года	14.70% ▲	1,363.22% ▲	13.07% ▲
С даты формирования фонда	14.55% ▲	3,107.15% ▲	21.76% ▲

*EESR - PAO "ЕЭС России" акции обыкновенные

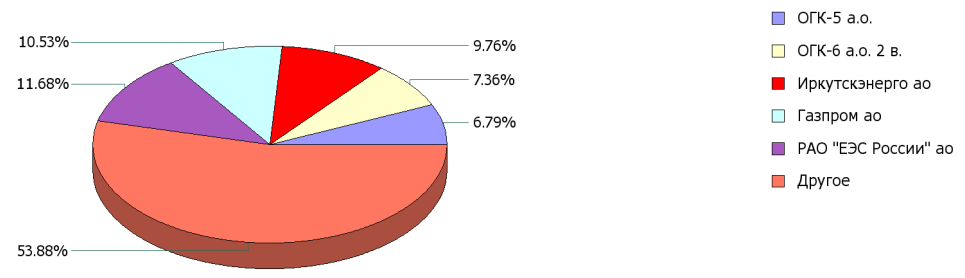
Инвестиционная стратегия:

▶ Инвестирование в ценные бумаги электроэнергетической отрасли.

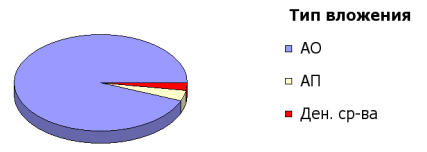
Инвестиционная цель:

▶ Долгосрочное вложение средств в ценные бумаги недооцененных перспективных компаний электроэнергетической отрасли.

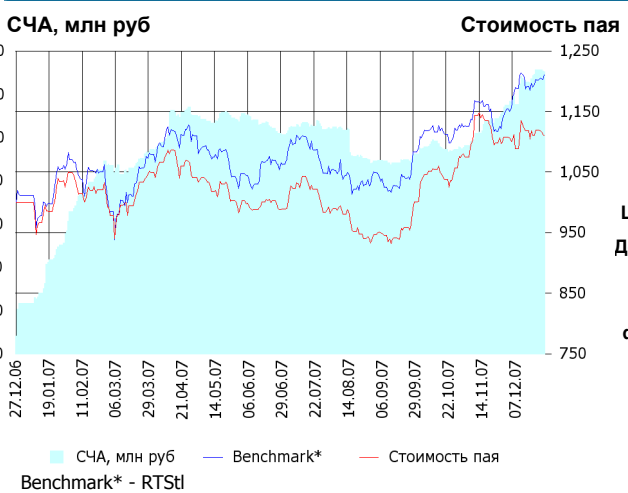
Данные по структуре портфеля: На дату: 21.12.2007



Доля	Тип вложения
93.83%	Акции обыкновенные
3.75%	Акции привилегированные
2.42%	Денежные средства



ОПИФА «Альфа-Капитал Телекоммуникации»



	Цена пая	СЧА	RTStI*
27.12.2007	1,110.69 р.	130,313,965.12 р.	7,983.41
Декабрь	0.24% ▲	13.41% ▲	5.17% ▲
Два месяца	5.13% ▲	37.85% ▲	8.22% ▲
Три месяца	10.97% ▲	41.12% ▲	11.73% ▲
Шесть месяцев	12.39% ▲	27.78% ▲	13.63% ▲
Девять месяцев	6.13% ▲	39.97% ▲	12.88% ▲
С начала года	11.13% ▲	457.89% ▲	19.70% ▲
С даты формирования фонда	11.07% ▲	1,473.86% ▲	21.10% ▲

*RTStI - Индекс РТС - Телекоммуникации, в рублевом выражении

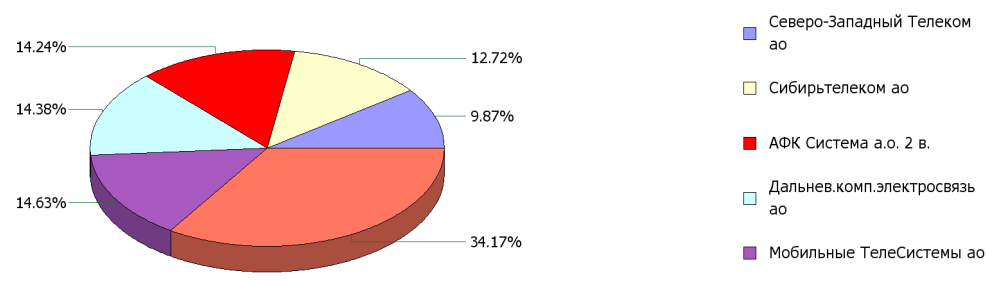
Инвестиционная стратегия:

▶ Инвестирование в ценные бумаги телекоммуникационной отрасли.

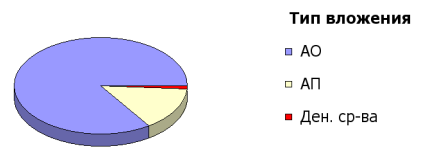
Инвестиционная цель:

▶ Долгосрочное вложение средств в ценные бумаги недооцененных перспективных компаний телекоммуникационной отрасли.

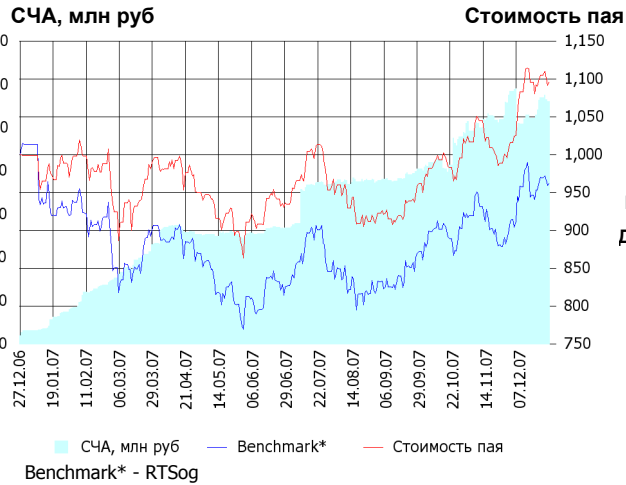
Данные по структуре портфеля: На дату: 21.12.2007



Доля	Тип вложения
84.33%	Акции обыкновенные
14.50%	Акции привилегированные
1.17%	Денежные средства



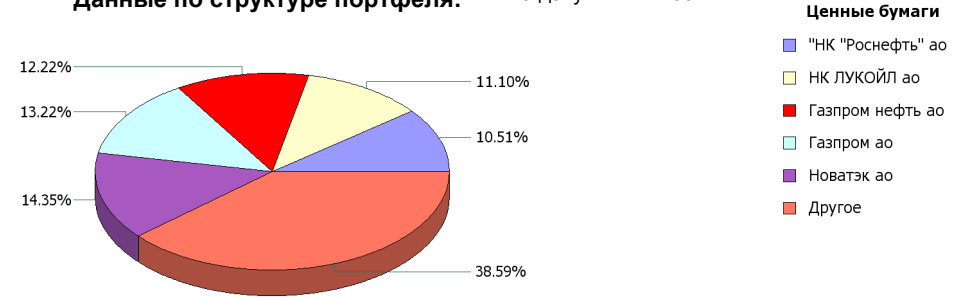
ОПИФА «Альфа-Капитал Нефтегаз»



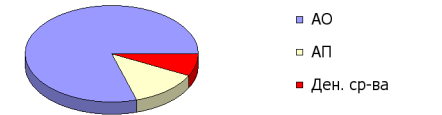
	Цена пая	СЧА	RTSog*	
27.12.2007	1,095.53 р.	111,961,946.7 р.	7,096.36	
Декабрь	7.85% ↑	- 4.02%	5.52%	↑
Два месяца	10.02% ↑	17.13%	6.59%	↑
Три месяца	13.92% ↑	38.24%	10.29%	↑
Шесть месяцев	17.06% ↑	108.71%	16.55%	↑
Девять месяцев	10.75% ↑	143.87%	6.73%	↑
С начала года	9.68% ↑	1,750.13%	- 5.09%	↓
С даты формирования фонда	9.55% ↑	2,962.12%	- 3.85%	↓

*RTSog - Индекс РТС - Нефть и Газ, в рублевом выражении

Данные по структуре портфеля: На дату: 21.12.2007



Доля	Тип вложения
79.63%	Акции обыкновенные
12.75%	Акции привилегированные
7.62%	Денежные средства



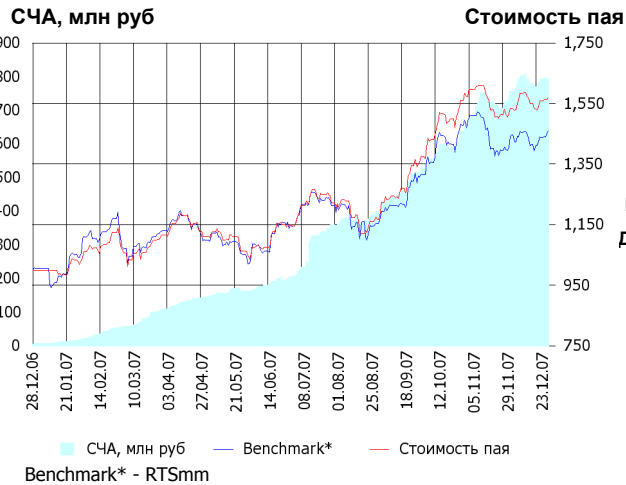
Инвестиционная цель:

▶ Долгосрочное вложение средств в ценные бумаги недооцененных перспективных компаний нефтегазовой отрасли.

Инвестиционная стратегия:

▶ Инвестирование в ценные бумаги нефтегазовой отрасли.

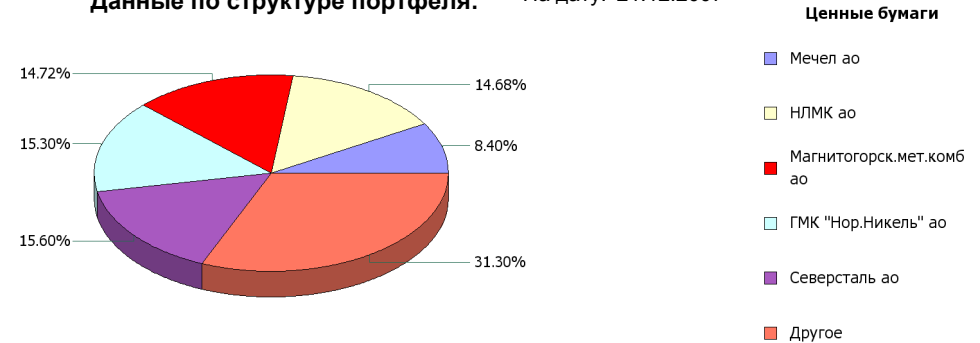
ОПИФА «Альфа-Капитал Металлургия»



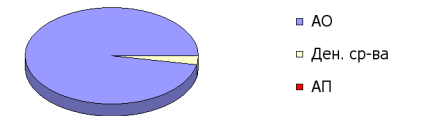
	Цена пая	СЧА	RTSmm*	
27.12.2007	1,568.78 р.	793,898,043.97 р.	8,930.72	
Декабрь	2.28% ↑	4.90%	1.08%	↑
Два месяца	0.54% ↑	24.43%	- 1.33%	↓
Три месяца	14.23% ↑	49.89%	10.89%	↑
Шесть месяцев	36.38% ↑	284.41%	26.89%	↑
Девять месяцев	41.57% ↑	645.32%	29.42%	↑
С начала года	56.91% ↑	12,726.08%	44.88%	↑
С даты формирования фонда	56.88% ↑	14,472.82%	45.79%	↑

*RTSmm - Индекс РТС - Металлы и добыча, в рублевом выражении

Данные по структуре портфеля: На дату: 21.12.2007



Доля	Тип вложения
97.00%	Акции обыкновенные
0.00%	Акции привилегированные
3.00%	Денежные средства



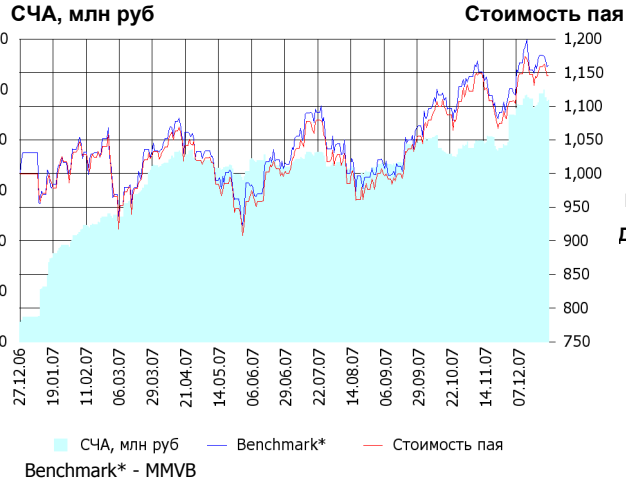
Инвестиционная цель:

▶ Долгосрочное вложение средств в ценные бумаги недооцененных перспективных компаний металлургической отрасли.

Инвестиционная стратегия:

▶ Инвестирование в ценные бумаги металлургической отрасли.

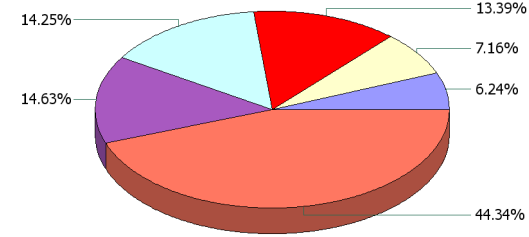
ОИПИФ «Альфа-Капитал Индекс ММVB»



	Цена пая	СЧА	ММVB*
27.12.2007	1,145.48 р.	95,766,193.56 р.	1,907.39
Декабрь	3.45% ↑	6.54%	3.07% ↑
Два месяца	3.46% ↑	25.38%	2.85% ↑
Три месяца	8.46% ↑	21.43%	8.41% ↑
Шесть месяцев	14.17% ↑	38.05%	14.26% ↑
Девять месяцев	11.59% ↑	37.75%	12.43% ↑
С начала года	14.61% ↑	866.20%	12.63% ↑
С даты формирования фонда	14.55% ↑	1,114.57%	16.10% ↑

*MMVB - Индекс ММVB

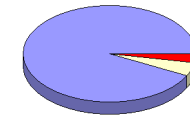
Данные по структуре портфеля: На дату: 21.12.2007



Ценные бумаги

- Мобильные ТелеСистемы ао
- ГМК "Нор.Никель" ао
- Сбербанк а.о. 3 в.
- НК ЛУКОЙЛ ао
- Газпром ао
- Другое

Доля	Тип вложения
92.43%	Акции обыкновенные
4.45%	Акции привилегированные
3.12%	Денежные средства



Тип вложения

- АО
- АП
- Ден. ср-ва

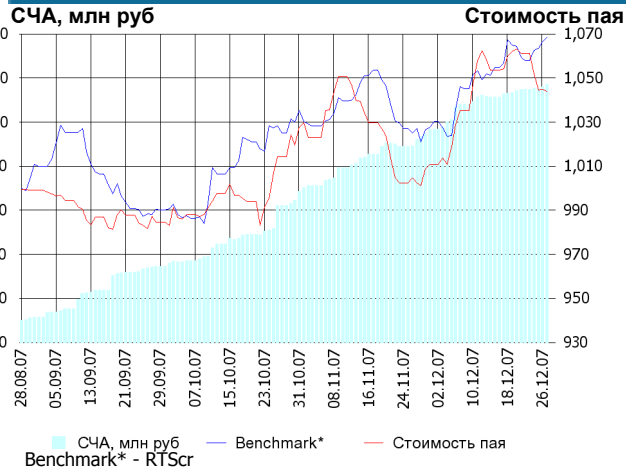
Инвестиционная стратегия:

Основными объектами инвестиций являются ценные бумаги, по которым рассчитывается индекс ММVB, а также денежные средства, включая иностранную валюту, на счетах и во вкладах в кредитных организациях.

Инвестиционная цель:

Долгосрочное вложение средств в ценные бумаги формирующие индекс ММVB.

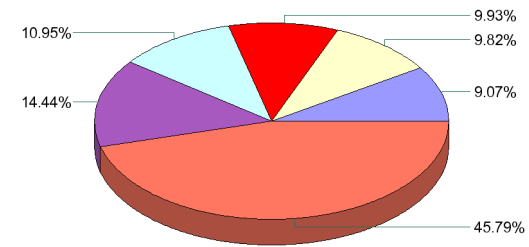
ОПИФА «Альфа-Капитал Потребительский сектор»



	Цена пая	СЧА	RTScr*
27.12.2007	1,044.04 р.	117,199,359.23 р.	8,952.96
Декабрь	3.28% ↑	20.93%	3.97% ↑
Два месяца	2.93% ↑	88.72%	4.23% ↑
С даты формирования фонда	4.40% ↑	1,056.74%	6.84% ↑

*RTScr - Индекс РТС - Потребительские товары и розничная торговля, в рублевом выражении

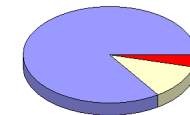
Данные по структуре портфеля: На дату: 21.12.2007



Ценные бумаги

- Магнит оа
- Северсталь-авто а.о.
- Концерн "Калина" ао
- Сбербанк а.о. 3 в.
- Газпром ао
- Другое

Доля	Тип вложения
84.53%	Акции обыкновенные
11.28%	Акции привилегированные
4.18%	Денежные средства



Тип вложения

- АО
- АП
- Ден. ср-ва

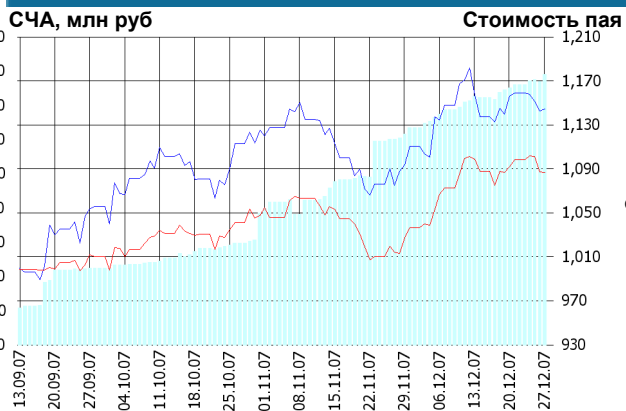
Инвестиционная стратегия:

Долгосрочное инвестирование в акции компаний финансового рынка. Основными драйверами являются рост сбережений населения и потребность в розничных финансовых услугах, ведущие к активному развитию сектора.

Инвестиционная цель:

Получение дохода за счет долгосрочного вложения средств в ценные бумаги перспективных компаний потребительского сектора. Возможность инвестирования в бизнесы, находящиеся на ранней стадии развития обещает потенциально более высокий рост по сравнению с традиционными отраслями экономики.

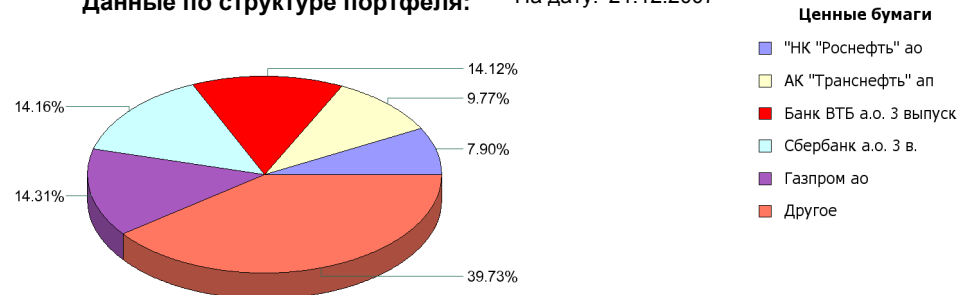
ОПИФА «Альфа-Капитал Предприятия с государственным участием»



	Цена пая	СЧА	MMVB*
27.12.2007	1,086.74 р.	78,999,572.87 р.	1,907.39
Декабрь	4.84% ▲	24.30% ▲	3.07% ▲
Два месяца	4.39% ▲	165.52% ▲	2.85% ▲
С даты формирования фонда	8.67% ▲	637.35% ▲	14.46% ▲

*MMVB - Индекс ММВБ

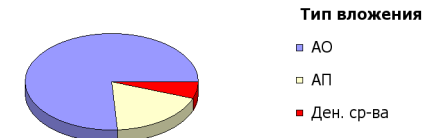
Данные по структуре портфеля: На дату: 21.12.2007



Инвестиционная цель:

Получение дохода за счет долгосрочного вложения средств в ценные бумаги перспективных компаний компаний с государственным участием.

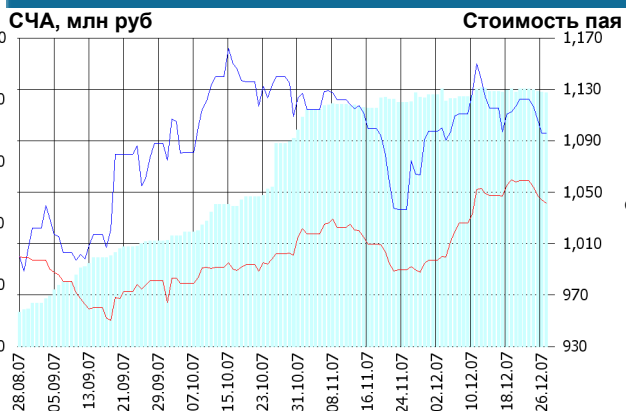
Доля	Тип вложения
76.24%	Акции обыкновенные
18.08%	Акции привилегированные
5.68%	Денежные средства



Инвестиционная стратегия:

Инвестирование средств в акции компаний, часть акций которых закреплена в государственной собственности. Относительный вес акций, включенных в портфель, определяется потенциалом роста стоимости данных акций.

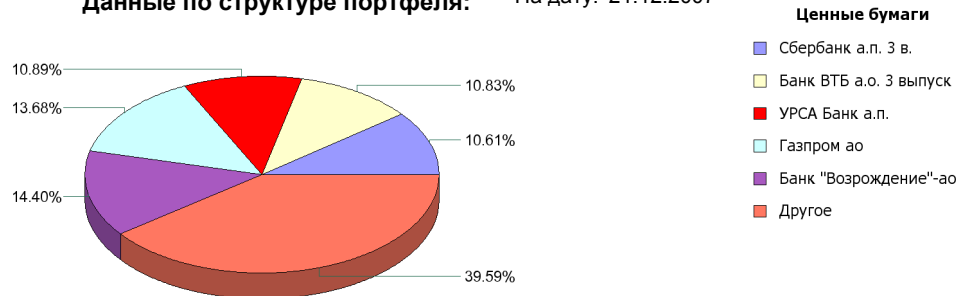
ОПИФА «Альфа-Капитал Финансы»



	Цена пая	СЧА	SBER03*
27.12.2007	1,041.79 р.	82,225,181.17 р.	103.56
Декабрь	4.48% ▲	0.77% ▲	- 0.13% ▼
Два месяца	3.96% ▲	24.86% ▲	- 3.84% ▼
С даты формирования фонда	4.18% ▲	641.87% ▲	9.60% ▲

*SBER03 - Сбербанк акции обыкновенные, 3-ий выпуск

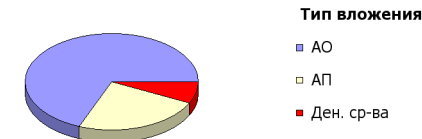
Данные по структуре портфеля: На дату: 21.12.2007



Инвестиционная цель:

Долгосрочное инвестирование в акции компаний финансового рынка. Основными драйверами являются рост сбережений населения и потребность в розничных финансовых услугах, ведущие к активному развитию сектора.

Доля	Тип вложения
68.91%	Акции обыкновенные
23.86%	Акции привилегированные
7.23%	Денежные средства



Инвестиционная стратегия:

Получение дохода за счет долгосрочного вложения средств в ценные бумаги перспективных компаний финансового сектора.

ООО «Управляющая компания «Альфа-Капитал». Лицензия на осуществление деятельности по управлению инвестиционными фондами, паевыми инвестиционными фондами и негосударственными пенсионными фондами № 21-000-1-00028 от 22 сентября 1998 года, выдана ФКЦБ России без ограничения срока действия. Правилами Д.У. паевых инвестиционных фондов под управлением ООО Управляющая компания «Альфа-Капитал» предусмотрены скидки к расчетной стоимости паев при их погашении. Обращаем Ваше внимание, что взимание скидок уменьшает доходность инвестиций в инвестиционные паи фондов

Стоимость инвестиционных паев может увеличиваться и уменьшаться, результаты инвестирования в прошлом не определяют доходы в будущем, государство не гарантирует доходность инвестиций в инвестиционные фонды. Прежде чем приобрести инвестиционный пай, следует внимательно ознакомиться с правилами доверительного управления фондом. Подробная информация о деятельности ООО «Управляющая компания «Альфа-Капитал» и ПИФов, находящихся под ее управлением, включая тексты правил доверительного управления, всех изменений и дополнений к ним, а также сведения о местах приема заявок на приобретение, погашение и обмен инвестиционных паев размещена на сайте ООО «Управляющая компания «Альфа-Капитал»: www.alfacapital.ru