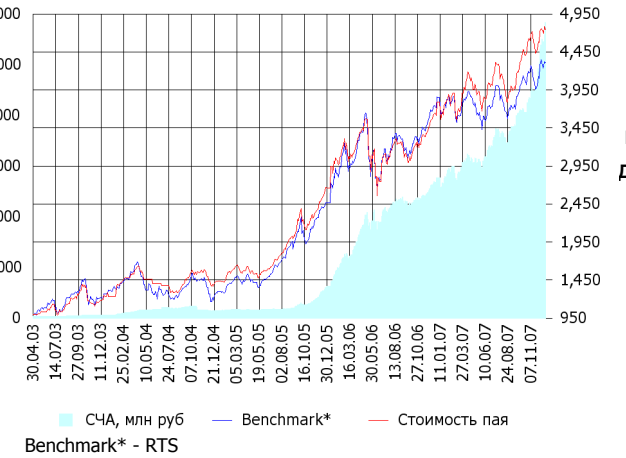


ОПИФА «Альфа-Капитал Акции»

СЧА, млн руб Стоимость пая



	Цена пая	СЧА	RTS*
26.12.2007	4,711.66 р.	5,781,316,128.88 р.	56,436.82
Декабрь	2.71% ↑	17.45% ↑	4.39% ↑
Три месяца	11.34% ↑	41.22% ↑	9.47% ↑
Шесть месяцев	17.85% ↑	71.27% ↑	16.75% ↑
Девять месяцев	20.48% ↑	88.28% ↑	13.25% ↑
С начала года	24.39% ↑	108.71% ↑	11.52% ↑
За год	29.68% ↑	117.67% ↑	14.42% ↑
За три года	229.07% ↑	3,769.95% ↑	234.82% ↑
С даты формирования фонда	371.17% ↑	18,459.61% ↑	329.64% ↑

\*RTS - Индекс РТС, в рублевом выражении

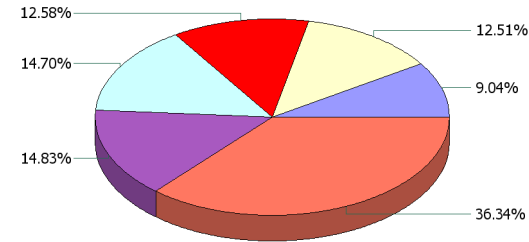
Инвестиционная цель:

Получение максимальной прибыли, сопоставимой с динамикой роста рынка акций.

Инвестиционная стратегия:

Инвестирование преимущественно в ликвидные акции ведущих российских компаний, а также акции второго эшелона, имеющие значительный потенциал роста.

Данные по структуре портфеля: На дату: 20.12.2007



Ценные бумаги

- Северсталь ао
- Мобильные ТелеСистемы ао
- ГМК "Нор.Никель" ао
- Сбербанк а.о. 3 в.
- Газпром ао
- Другое

Доля Тип вложения

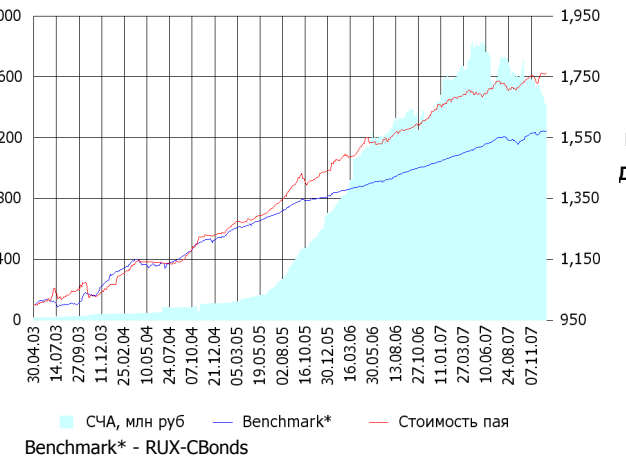
95.81%	Акции обыкновенные
1.79%	Акции привилегированные
2.40%	Денежные средства

Тип вложения

- АО
- Ден. ср-ва
- АП

ОПИФО «Альфа-Капитал Облигации Плюс»

СЧА, млн руб Стоимость пая



	Цена пая	СЧА	RUX-CBonds*
26.12.2007	1,759.74 р.	1,409,243,166.49 р.	216.88
Декабрь	0.57% ↑	- 8.94% ↓	0.54% ↑
Три месяца	2.44% ↑	-11.83% ↓	2.29% ↑
Шесть месяцев	2.91% ↑	-9.75% ↓	2.29% ↑
Девять месяцев	4.06% ↑	-13.85% ↓	4.78% ↑
С начала года	6.11% ↑	-1.74% ↓	6.88% ↑
За год	6.92% ↑	-0.21% ↓	6.92% ↑
За три года	42.89% ↑	1,186.07% ↑	28.96% ↑
С даты формирования фонда	75.97% ↑	8,962.66% ↑	57.09% ↑

\*RUX-CBonds - Индекс RUX-CBonds

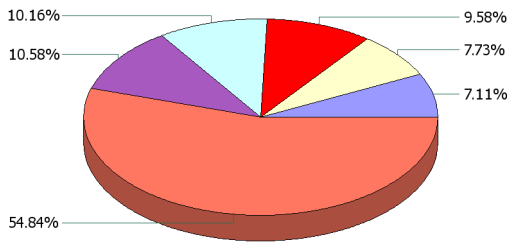
Инвестиционная цель:

Получение стабильного дохода, превышающего доход по банковскому депозиту и сопоставимого с динамикой роста рынка облигаций.

Инвестиционная стратегия:

Инвестиции в государственные, муниципальные и корпоративные облигации. При благоприятной рыночной ситуации добавляются инвестиции в ликвидные акции российских компаний.

Данные по структуре портфеля: На дату: 20.12.2007



Ценные бумаги

- ВолгаТелеком(ОАО)обл. сер.ВТ-3
- Российские ЖД ОАО 05 обл.
- Банк ВТБ 24 о.к. 1 в.
- ГПБ-Иптк-1
- ОГК-5 обл. сер. 01
- Другое

Доля Тип вложения

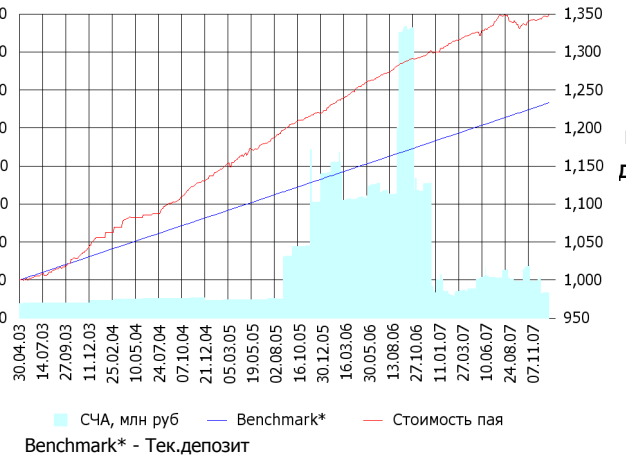
11.09%	Акции обыкновенные
0.14%	Акции привилегированные
0.36%	Денежные средства
88.41%	Облигации

Тип вложения

- Облигации
- АО
- Ден. ср-ва
- АП

ОПИФО «Альфа-Капитал Резерв»

СЧА, млн руб Стоимость пая



Инвестиционная стратегия:

Инвестиции в максимально надежные и ликвидные государственные, муниципальные и корпоративные облигации, а также денежные средства.

	Цена пая	СЧА	Тек.депозит*
26.12.2007	1,348.13 р.	25,851,691.54 р.	123,301.37
Декабрь	0.38% ▲	0.31%	0.29% ▲
Три месяца	1.08% ▲	-32.72% ▼	1.01% ▲
Шесть месяцев	0.98% ▲	-39.79% ▼	2.06% ▲
Девять месяцев	2.20% ▲	-11.15% ▼	3.14% ▲
С начала года	3.73% ▲	-36.17% ▼	4.17% ▲
За год	3.66% ▲	-2.55% ▼	4.21% ▲
За три года	18.90% ▲	38.30%	13.84% ▲
С даты формирования фонда	34.81% ▲	66.25%	23.30% ▲

\*Тек.депозит - Расчетный депозит - 5%

Инвестиционная цель:

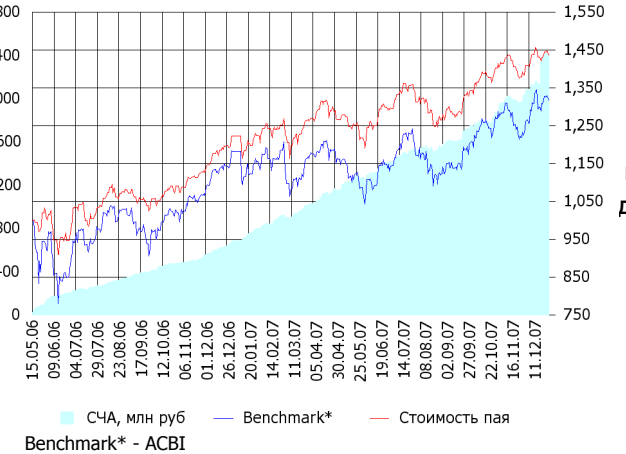
Получение стабильного дохода, превышающего доход по депозиту до востребования, при минимизации рисков сокращения суммы инвестиций.

Данные по структуре портфеля: На дату: 20.12.2007



ОПИФ СИ «Альфа-Капитал Сбалансированный»

СЧА, млн руб Стоимость пая



Инвестиционная стратегия:

Инвестирование в акции-лидеры роста фондового рынка, в акции фундаментально недооцененных компаний и в инструменты с фиксированной доходностью.

	Цена пая	СЧА	АСВБ*
26.12.2007	1,435.31 р.	2,403,247,829.15 р.	33,948.85
Декабрь	1.84% ▲	15.58%	4.38% ▲
Два месяца	2.43% ▲	28.63%	3.83% ▲
Три месяца	7.01% ▲	37.56%	9.45% ▲
Шесть месяцев	11.14% ▲	70.69%	16.71% ▲
Девять месяцев	13.88% ▲	136.14%	13.22% ▲
С начала года	17.38% ▲	250.72%	11.51% ▲
С даты формирования фонда	43.53% ▲	12,234.14%	31.73% ▲

\*АСВБ - Внутренний сбалансированный индекс УК

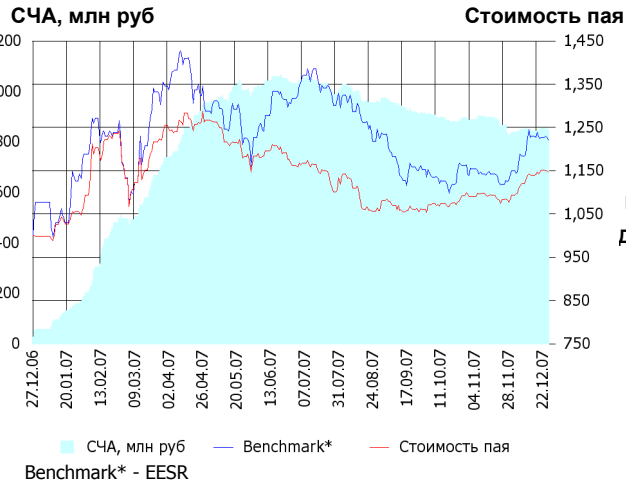
Инвестиционная цель:

Получение долгосрочного прироста стоимости при средней волатильности стоимости пая.

Данные по структуре портфеля: На дату: 20.12.2007



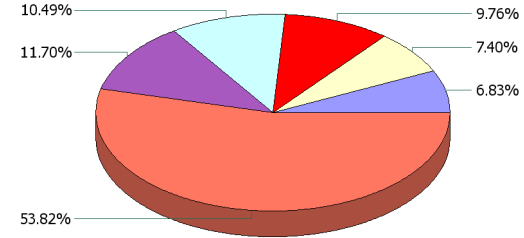
**ОПИФА «Альфа-Капитал Электроэнергетика»**



	Цена пая	СЧА	EESR*
<b>26.12.2007</b>	<b>1,146.24 р.</b>	<b>849,003,700.63 р.</b>	<b>32.25</b>
<b>Декабрь</b>	4.88% ▲	1.17% ▲	6.19% ▲
<b>Два месяца</b>	4.92% ▲	-5.24% ▼	5.15% ▲
<b>Три месяца</b>	7.97% ▲	-7.31% ▼	5.21% ▲
<b>Шесть месяцев</b>	-1.72% ▼	-17.87% ▼	-6.40% ▼
<b>Девять месяцев</b>	-6.26% ▼	22.19% ▲	-6.27% ▼
<b>С начала года</b>	14.78% ▲	1,365.47% ▲	13.43% ▲
<b>С даты формирования фонда</b>	14.62% ▲	3,112.07% ▲	22.16% ▲

\*EESR - PAO "ЕЭС России" акции обыкновенные

**Данные по структуре портфеля:** На дату: 20.12.2007



**Ценные бумаги**

- ОГК-5 а.о.
- ОГК-6 а.о. 2 в.
- Иркутскэнерго ао
- Газпром ао
- РАО "ЕЭС России" ао
- Другое

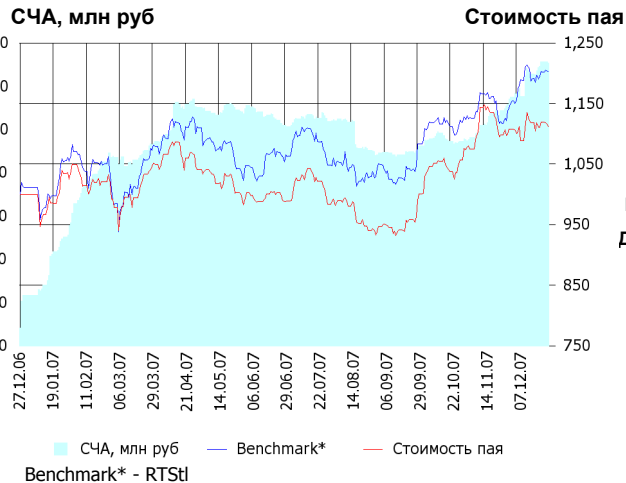
**Инвестиционная цель:**

Долгосрочное вложение средств в ценные бумаги недооцененных перспективных компаний электроэнергетической отрасли.

**Инвестиционная стратегия:**

Инвестирование в ценные бумаги электроэнергетической отрасли.

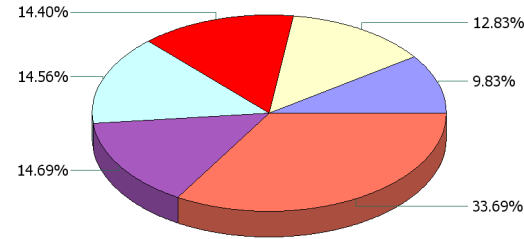
**ОПИФА «Альфа-Капитал Телекоммуникации»**



	Цена пая	СЧА	RTSIt*
<b>26.12.2007</b>	<b>1,111.38 р.</b>	<b>130,755,928.11 р.</b>	<b>7,932.52</b>
<b>Декабрь</b>	0.30% ▲	13.79% ▲	4.49% ▲
<b>Два месяца</b>	5.19% ▲	38.31% ▲	7.53% ▲
<b>Три месяца</b>	12.23% ▲	41.96% ▲	11.12% ▲
<b>Шесть месяцев</b>	12.52% ▲	28.29% ▲	14.17% ▲
<b>Девять месяцев</b>	6.76% ▲	40.27% ▲	11.83% ▲
<b>С начала года</b>	11.19% ▲	459.79% ▲	18.94% ▲
<b>С даты формирования фонда</b>	11.14% ▲	1,479.20% ▲	20.32% ▲

\*RTSIt - Индекс РТС - Телекоммуникации, в рублевом выражении

**Данные по структуре портфеля:** На дату: 20.12.2007



**Ценные бумаги**

- Северо-Западный Телеком ао
- Сибирьтелеком ао
- АФК Система а.о. 2 в.
- Дальнев.комп.электросвязь ао
- Мобильные ТелеСистемы ао
- Другое

**Инвестиционная цель:**

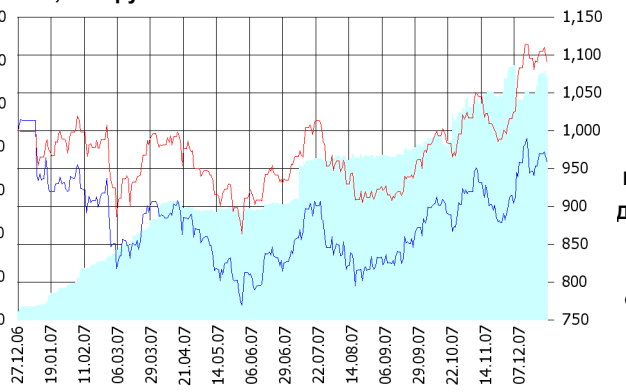
Долгосрочное вложение средств в ценные бумаги недооцененных перспективных компаний телекоммуникационной отрасли.

**Инвестиционная стратегия:**

Инвестирование в ценные бумаги телекоммуникационной отрасли.

**ОПИФА «Альфа-Капитал Нефтегаз»**

**СЧА, млн руб** **Стоимость пая**



СЧА, млн руб — Benchmark\* — Стоимость пая  
Benchmark\* - RTSog

**Инвестиционная стратегия:**

Инвестирование в ценные бумаги нефтегазовой отрасли.

**Цена пая** **СЧА** **RTSog\***

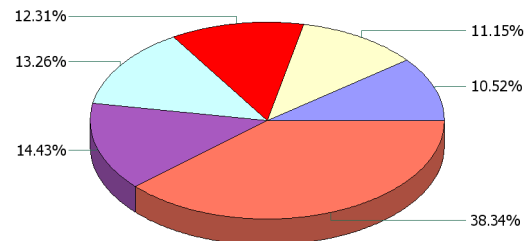
	Цена пая	СЧА	RTSog*
<b>26.12.2007</b>	<b>1,091.42 р.</b>	<b>111,978,184.15 р.</b>	<b>7,075</b>
<b>Декабрь</b>	7.44% ▲	- 4.00% ▼	5.20% ▲
<b>Два месяца</b>	9.60% ▲	17.14%	6.27% ▲
<b>Три месяца</b>	13.91% ▲	38.63%	10.26% ▲
<b>Шесть месяцев</b>	17.33% ▲	110.03%	17.75% ▲
<b>Девять месяцев</b>	11.28% ▲	162.63%	7.47% ▲
<b>С начала года</b>	9.27% ▲	1,750.40%	- 5.38% ▼
<b>С даты формирования фонда</b>	9.14% ▲	2,962.56%	- 4.14% ▼

\*RTSog - Индекс РТС - Нефть и Газ, в рублевом выражении

**Инвестиционная цель:**

Долгосрочное вложение средств в ценные бумаги недооцененных перспективных компаний нефтегазовой отрасли.

**Данные по структуре портфеля:** На дату: 20.12.2007



**Ценные бумаги**

- "НК "Роснефть" ао
- НК ЛУКОЙЛ ао
- Газпром нефть ао
- Газпром ао
- Новатэк ао
- Другое

**Доля** **Тип вложения**

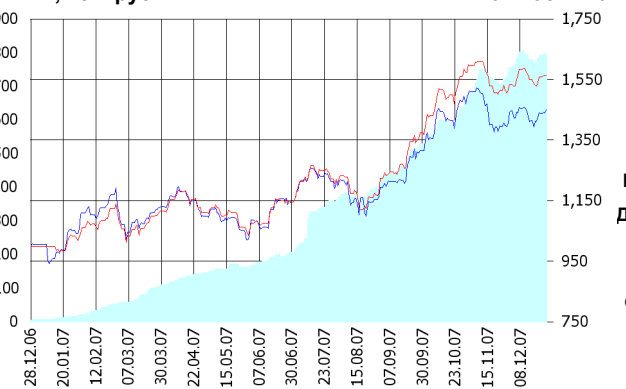
80.02%	Акции обыкновенные
12.94%	Акции привилегированные
7.04%	Денежные средства

**Тип вложения**

- АО
- АП
- Ден. ср-ва

**ОПИФА «Альфа-Капитал Металлургия»**

**СЧА, млн руб** **Стоимость пая**



СЧА, млн руб — Benchmark\* — Стоимость пая  
Benchmark\* - RTSmm

**Инвестиционная стратегия:**

Инвестирование в ценные бумаги металлургической отрасли.

**Цена пая** **СЧА** **RTSmm\***

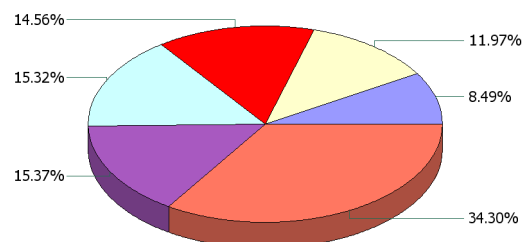
	Цена пая	СЧА	RTSmm*
<b>26.12.2007</b>	<b>1,563.2 р.</b>	<b>792,903,455.55 р.</b>	<b>8,891.15</b>
<b>Декабрь</b>	1.92% ▲	4.77%	0.63% ▲
<b>Два месяца</b>	0.18% ▲	24.27%	- 1.77% ▼
<b>Три месяца</b>	15.37% ▲	53.47%	11.03% ▲
<b>Шесть месяцев</b>	36.42% ▲	291.98%	27.63% ▲
<b>Девять месяцев</b>	42.09% ▲	677.69%	29.59% ▲
<b>С начала года</b>	56.35% ▲	12,710.01%	44.23% ▲
<b>С даты формирования фонда</b>	56.32% ▲	14,454.56%	45.15% ▲

\*RTSmm - Индекс РТС - Металлы и добыча, в рублевом выражении

**Инвестиционная цель:**

Долгосрочное вложение средств в ценные бумаги недооцененных перспективных компаний металлургической отрасли.

**Данные по структуре портфеля:** На дату: 20.12.2007



**Ценные бумаги**

- Мечел ао
- Магнитогорск.мет.комб ао
- НЛМК ао
- Северсталь ао
- ГМК "Нор.Никель" ао
- Другое

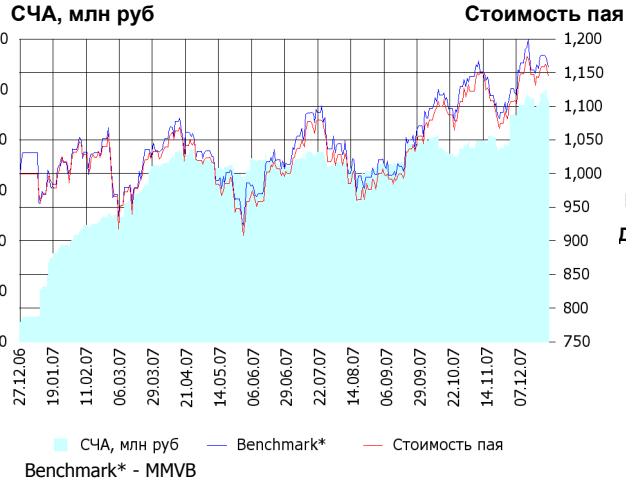
**Доля** **Тип вложения**

94.28%	Акции обыкновенные
0.00%	Акции привилегированные
5.72%	Денежные средства

**Тип вложения**

- АО
- Ден. ср-ва
- АП

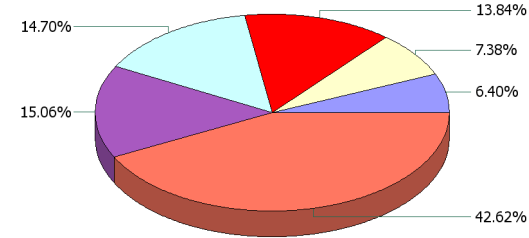
ОИПИФ «Альфа-Капитал Индекс ММVB»



	Цена пая	СЧА	ММVB*
<b>26.12.2007</b>	<b>1,145.09 р.</b>	<b>95,366,513.23 р.</b>	<b>1,904.27</b>
<b>Декабрь</b>	3.41% ↑	6.10%	2.90% ↑
<b>Два месяца</b>	3.42% ↑	24.85%	2.69% ↑
<b>Три месяца</b>	8.64% ↑	21.22%	8.48% ↑
<b>Шесть месяцев</b>	15.00% ↑	38.57%	15.07% ↑
<b>Девять месяцев</b>	12.04% ↑	40.26%	13.28% ↑
<b>С начала года</b>	14.57% ↑	862.17%	12.45% ↑
<b>С даты формирования фонда</b>	14.51% ↑	1,109.50%	15.91% ↑


\*ММVB - Индекс ММVB

Данные по структуре портфеля: На дату: 20.12.2007



- Ценные бумаги**
- Мобильные
  - ТелеСистемы ао
  - ГКМ "Нор.Никель" ао
  - Сбербанк а.о. 3 в.
  - НК ЛУКОЙЛ ао
  - Газпром ао
  - Другое

Доля	Тип вложения
95.29%	Акции обыкновенные
4.61%	Акции привилегированные
0.10%	Денежные средства



- Тип вложения**
- АО
  - АП
  - Ден. ср-ва

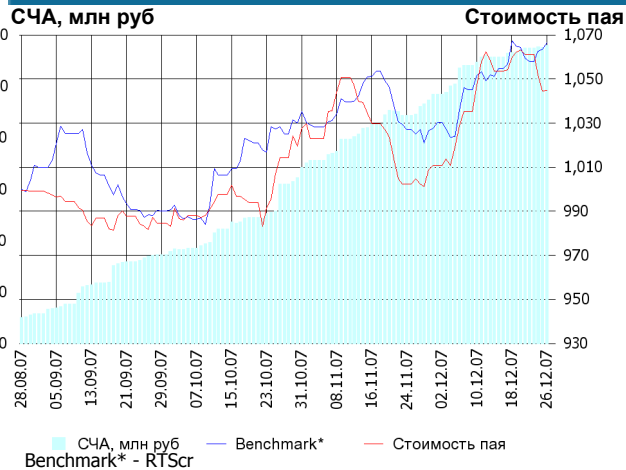
Инвестиционная цель:

Долгосрочное вложение средств в ценные бумаги формирующие индекс ММVB.

Инвестиционная стратегия:

Основными объектами инвестиций являются ценные бумаги, по которым рассчитывается индекс ММVB, а также денежные средства, включая иностранную валюту, на счетах и во вкладах в кредитных организациях.

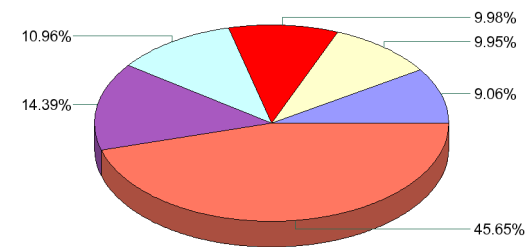
ОПИФА «Альфа-Капитал Потребительский сектор»



	Цена пая	СЧА	RTScr*
<b>26.12.2007</b>	<b>1,044.73 р.</b>	<b>116,045,944.16 р.</b>	<b>8,936.38</b>
<b>Декабрь</b>	3.35% ↑	19.74%	3.78% ↑
<b>Два месяца</b>	3.00% ↑	86.86%	4.03% ↑
<b>С даты формирования фонда</b>	4.47% ↑	1,045.35%	6.64% ↑

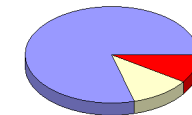
\*RTScr - Индекс РТС - Потребительские товары и розничная торговля, в рублевом выражении

Данные по структуре портфеля: На дату: 20.12.2007



- Ценные бумаги**
- Магнит оа
  - Северсталь-авто а.о.
  - Концерн "Калина" ао
  - Сбербанк а.о. 3 в.
  - Газпром ао
  - Другое

Доля	Тип вложения
79.05%	Акции обыкновенные
11.46%	Акции привилегированные
9.49%	Денежные средства



- Тип вложения**
- АО
  - АП
  - Ден. ср-ва

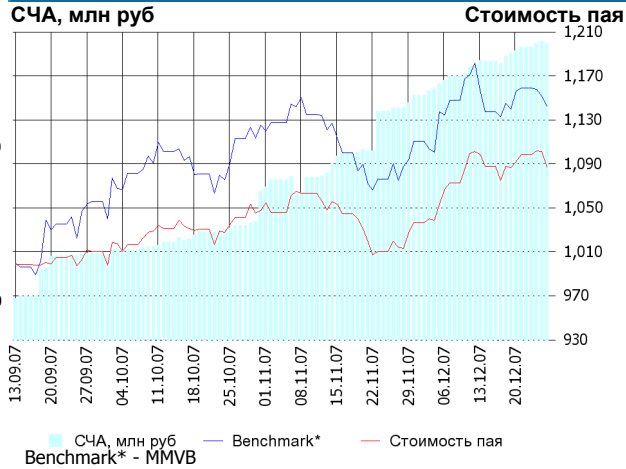
Инвестиционная цель:

Получение дохода за счет долгосрочного вложения средств в ценные бумаги перспективных компаний потребительского сектора. Возможность инвестирования в бизнесы, находящиеся на ранней стадии развития обещает потенциально более высокий рост по сравнению с традиционными отраслями экономики.

Инвестиционная стратегия:

Долгосрочное инвестирование в акции компаний финансового рынка. Основными драйверами являются рост сбережений населения и потребность в розничных финансовых услугах, ведущие к активному развитию сектора.

**ОПИФА «Альфа-Капитал Предприятия с государственным участием»**



**Инвестиционная стратегия:**

Инвестирование средств в акции компаний, часть акций которых закреплена в государственной собственности. Относительный вес акций, включенных в портфель, определяется потенциалом роста стоимости данных акций.

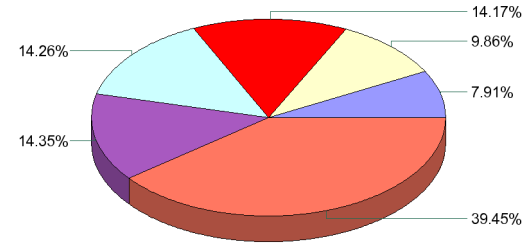
	Цена пая	СЧА	MMVB*
26.12.2007	1,087.49 р.	77,015,934.62 р.	1,904.27
Декабрь	4.91% ↑	21.18%	2.90% ↑
Два месяца	4.47% ↑	158.85%	2.69% ↑
С даты формирования фонда	8.75% ↑	618.84%	14.27% ↑

\*MMVB - Индекс ММВБ

**Инвестиционная цель:**

Получение дохода за счет долгосрочного вложения средств в ценные бумаги перспективных компаний компаний с государственным участием.

**Данные по структуре портфеля:** На дату: 20.12.2007



**Ценные бумаги**

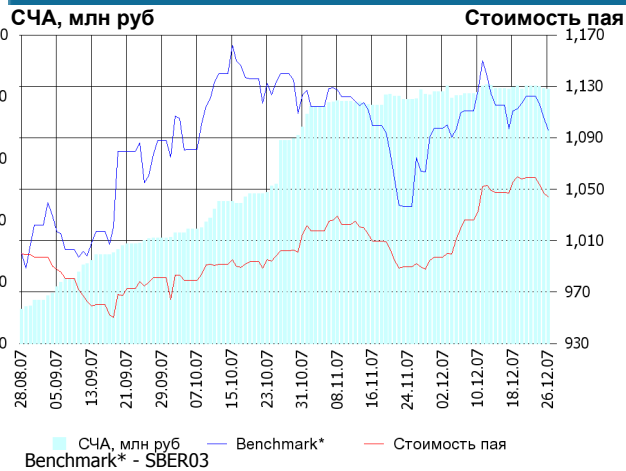
- "НК "Роснефть" ао
- АК "Транснефть" ап
- Банк ВТБ а.о. 3 выпуск
- Сбербанк а.о. 3 в.
- Газпром ао
- Другое

Доля	Тип вложения
78.26%	Акции обыкновенные
18.20%	Акции привилегированные
3.54%	Денежные средства

**Тип вложения**

- АО
- АП
- Ден. ср-ва

**ОПИФА «Альфа-Капитал Финансы»**



**Инвестиционная стратегия:**

Получение дохода за счет долгосрочного вложения средств в ценные бумаги перспективных компаний финансового сектора.

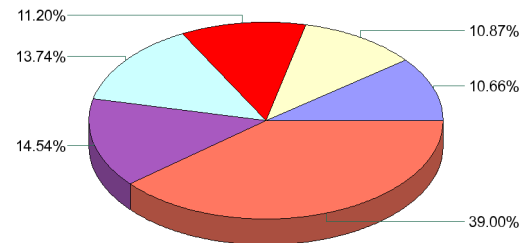
	Цена пая	СЧА	SBER03*
26.12.2007	1,043.85 р.	82,554,006.98 р.	103.54
Декабрь	4.69% ↑	1.18%	- 0.14% ↓
Два месяца	4.17% ↑	25.36%	- 3.85% ↓
С даты формирования фонда	4.38% ↑	644.84%	9.58% ↑

\*SBER03 - Сбербанк акции обыкновенные, 3-ий выпуск

**Инвестиционная цель:**

Долгосрочное инвестирование в акции компаний финансового рынка. Основными драйверами являются рост сбережений населения и потребность в розничных финансовых услугах, ведущие к активному развитию сектора.

**Данные по структуре портфеля:** На дату: 20.12.2007



**Ценные бумаги**

- Сбербанк а.п. 3 в.
- Банк ВТБ а.о. 3 выпуск
- УРСА Банк а.п.
- Газпром ао
- Банк "Возрождение"-ао
- Другое

Доля	Тип вложения
70.44%	Акции обыкновенные
24.28%	Акции привилегированные
5.27%	Денежные средства

**Тип вложения**

- АО
- АП
- Ден. ср-ва



ООО «Управляющая компания «Альфа-Капитал». Лицензия на осуществление деятельности по управлению инвестиционными фондами, паевыми инвестиционными фондами и негосударственными пенсионными фондами № 21-000-1-00028 от 22 сентября 1998 года, выдана ФКЦБ России без ограничения срока действия. Правилами Д.У. паевых инвестиционных фондов под управлением ООО Управляющая компания «Альфа-Капитал» предусмотрены скидки к расчетной стоимости паев при их погашении. Обращаем Ваше внимание, что взимание скидок уменьшает доходность инвестиций в инвестиционные паи фондов

Стоимость инвестиционных паев может увеличиваться и уменьшаться, результаты инвестирования в прошлом не определяют доходы в будущем, государство не гарантирует доходность инвестиций в инвестиционные фонды. Прежде чем приобрести инвестиционный пай, следует внимательно ознакомиться с правилами доверительного управления фондом. Подробная информация о деятельности ООО «Управляющая компания «Альфа-Капитал» и ПИФов, находящихся под ее управлением, включая тексты правил доверительного управления, всех изменений и дополнений к ним, а также сведения о местах приема заявок на приобретение, погашение и обмен инвестиционных паев размещена на сайте ООО «Управляющая компания «Альфа-Капитал»: [www.alfacapital.ru](http://www.alfacapital.ru)