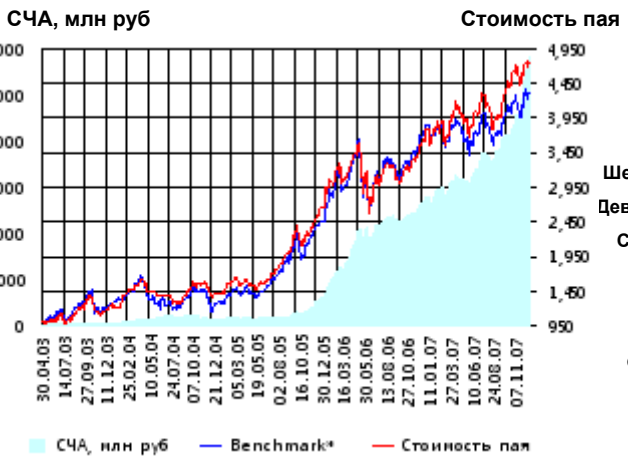


ОПИФА «Альфа-Капитал Акции»



	Цена пая	СЧА	RTS*
25.12.2007	4,745.77 р.	5,825,746,037.53 р.	56,708.24
Декабрь	3.46% ↑	18.36% ↑	4.90% ↑
Три месяца	13.27% ↑	43.96% ↑	10.54% ↑
Шесть месяцев	18.20% ↑	72.04% ↑	15.40% ↑
Девять месяцев	20.63% ↑	88.34% ↑	13.27% ↑
С начала года	25.29% ↑	110.31% ↑	12.06% ↑
За год	31.43% ↑	117.28% ↑	16.17% ↑
За три года	234.19% ↑	3,835.27% ↑	241.28% ↑
С даты формирования фонда	374.58% ↑	18,602.24% ↑	331.71% ↑

*RTS - Индекс РТС, в рублевом выражении

Инвестиционная цель:

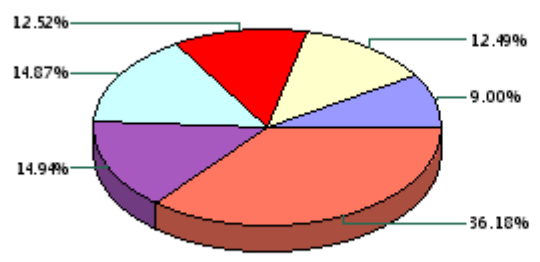
Получение максимальной прибыли, сопоставимой с динамикой роста рынка акций.

Инвестиционная стратегия:

Инвестирование преимущественно в ликвидные акции ведущих российских компаний, а также акции второго эшелона, имеющие значительный потенциал роста.

Данные по структуре портфеля:

На дату: 19.12.2007



Доля	Тип вложения
95.90%	Акции обыкновенные
1.81%	Акции привилегированные
2.30%	Денежные средства

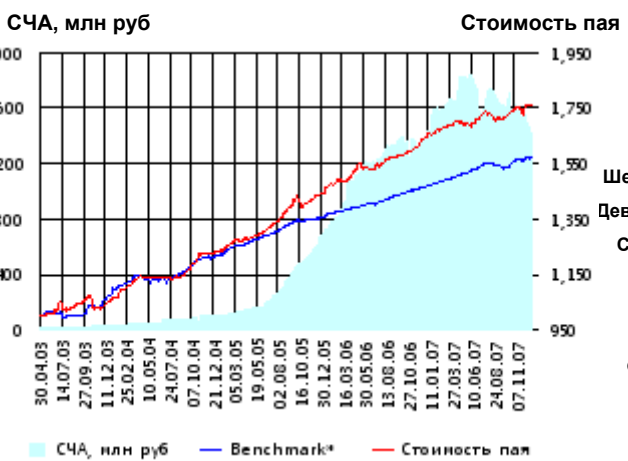
Ценные бумаги

- Северсталь ао
- Мобильные ТелеСистемы ао
- ГМК "Нор.Никель" ао
- Сбербанк а.о. з в.
- Газпром ао
- Другое

Тип вложения

- АО
- Ден. ср-ва
- АП

ОПИФО «Альфа-Капитал Облигации Плюс»



	Цена пая	СЧА	RUX-CBonds*
25.12.2007	1,762.33 р.	1,411,462,666.59 р.	216.89
Декабрь	0.72% ↑	- 8.80% ↓	0.55% ↑
Три месяца	2.69% ↑	-11.69% ↓	2.41% ↑
Шесть месяцев	3.03% ↑	-9.85% ↓	2.34% ↑
Девять месяцев	4.13% ↑	-13.88% ↓	4.81% ↑
С начала года	6.27% ↑	-1.58% ↓	6.89% ↑
За год	7.18% ↑	1.12% ↑	6.98% ↑
За три года	43.33% ↑	1,195.37% ↑	29.26% ↑
С даты формирования фонда	76.23% ↑	8,976.93% ↑	57.10% ↑

*RUX-CBonds - Индекс RUX-CBonds

Инвестиционная цель:

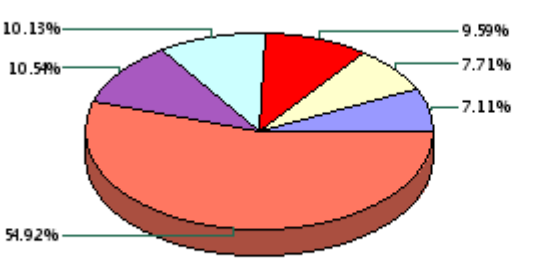
Получение стабильного дохода, превышающего доход по банковскому депозиту и сопоставимого с динамикой роста рынка облигаций.

Инвестиционная стратегия:

Инвестиции в государственные, муниципальные и корпоративные облигации. При благоприятной рыночной ситуации добавляются инвестиции в ликвидные акции российских компаний.

Данные по структуре портфеля:

На дату: 19.12.2007



Доля	Тип вложения
10.98%	Акции обыкновенные
0.14%	Акции привилегированные
0.29%	Денежные средства
88.60%	Облигации

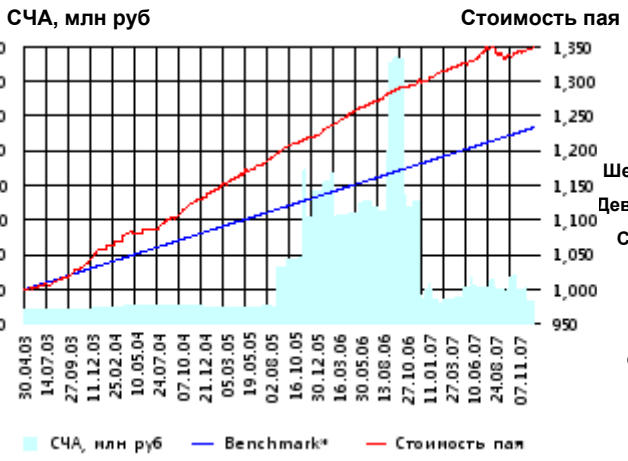
Ценные бумаги

- ВолгаТелеком(ОАО)убл. сер. ВТ-3
- Российские ЖД ОАО 05 обл.
- Банк ВТБ 24 о.к. 1 в.
- ГПБ-Иптк-1
- ОГК-5 обл. сер. 01
- Другое

Тип вложения

- Облигации
- АО
- Ден. ср-ва
- АП

ОПИФО «Альфа-Капитал Резерв»



	Цена пая	СЧА	Тек.депозит*
25.12.2007	1,348.64 р.	25,861,339.84 р.	123,287.67
Декабрь	0.42% ▲	0.34% ▲	0.28% ▲
Три месяца	1.10% ▲	-32.70% ▼	1.01% ▲
Шесть месяцев	1.06% ▲	-39.74% ▼	2.06% ▲
Девять месяцев	2.23% ▲	-10.81% ▼	3.14% ▲
С начала года	3.77% ▲	-36.15% ▼	4.15% ▲
За год	3.71% ▲	-2.51% ▼	4.21% ▲
За три года	19.08% ▲	38.50% ▲	13.84% ▲
С даты формирования фонда	34.86% ▲	66.31% ▲	23.29% ▲

*Тек.депозит - Расчетный депозит - 5%

Инвестиционная стратегия:

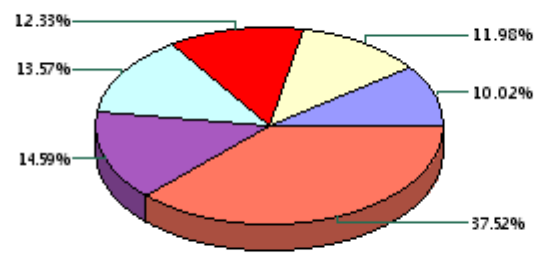
Инвестиции в максимально надежные и ликвидные государственные, муниципальные и корпоративные облигации, а также денежные средства.

Инвестиционная цель:

Получение стабильного дохода, превышающего доход по депозиту до востребования, при минимизации рисков сокращения суммы инвестиций.

Данные по структуре портфеля:

На дату: 19.12.2007

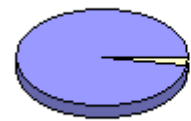


Ценные бумаги

- Россельхозбанк(ОАО) обл.
- ГПБ-Иптк-1
- Ханты-мансийский АО-об.5 вып.
- Республика ЮНИ об.5б.
- ОФЗ #601
- Другое

Доля Тип вложения

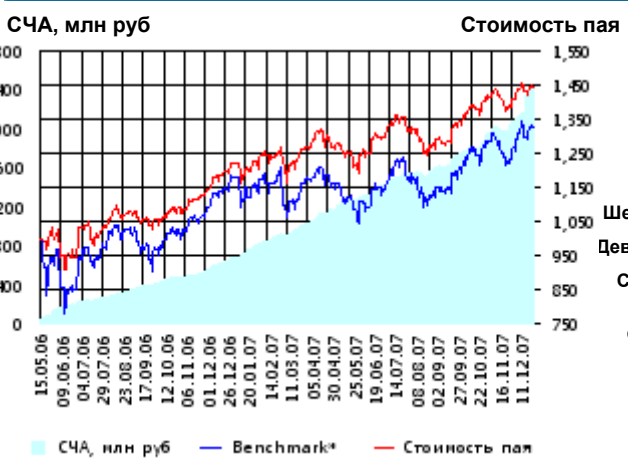
2.47%	Денежные средства
97.53%	Облигации



Тип вложения

- Облигации
- Ден. ср-ва

ОПИФ СИ «Альфа-Капитал Сбалансированный»



	Цена пая	СЧА	АСВИ*
25.12.2007	1,443.71 р.	2,412,390,263.76 р.	34,111.7
Декабрь	2.43% ▲	16.02% ▲	4.89% ▲
Два месяца	3.03% ▲	29.12% ▲	3.99% ▲
Три месяца	8.31% ▲	40.33% ▲	10.52% ▲
Шесть месяцев	11.51% ▲	71.03% ▲	15.36% ▲
Девять месяцев	14.00% ▲	136.90% ▲	13.24% ▲
С начала года	18.07% ▲	252.05% ▲	12.04% ▲
С даты формирования фонда	44.37% ▲	12,281.06% ▲	32.36% ▲

*АСВИ - Внутренний сбалансированный индекс УК

Инвестиционная стратегия:

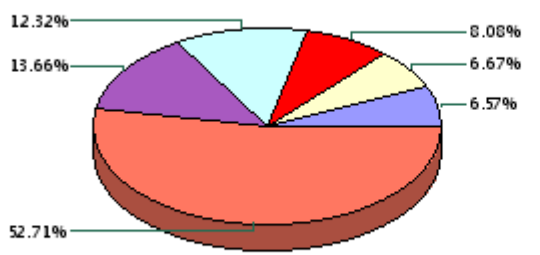
Инвестирование в акции-лидеры роста фондового рынка, в акции фундаментально недооцененных компаний и в инструменты с фиксированной доходностью.

Инвестиционная цель:

Получение долгосрочного прироста стоимости при средней волатильности стоимости пая.

Данные по структуре портфеля:

На дату: 19.12.2007

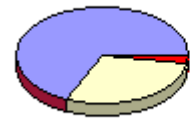


Ценные бумаги

- ГКМ "Нор.Никель" ао
- Банк ВТБ 24 о.к. 1 в.
- Мобильные ТелеСистемы ао
- Сбербанк а.о. 3 в.
- Газпром ао
- Другое

Доля Тип вложения

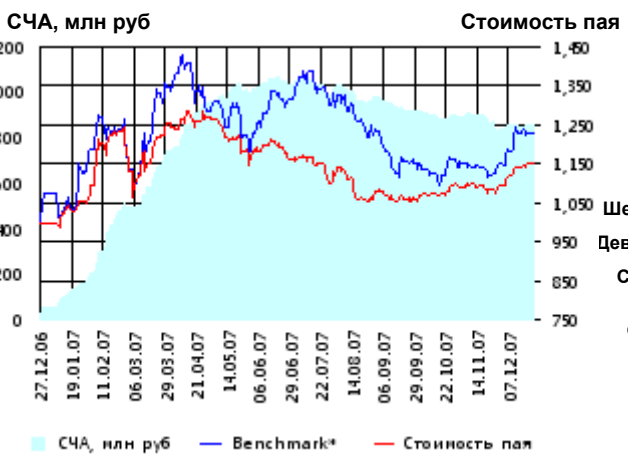
67.94%	Акции обыкновенные
0.00%	Акции привилегированные
2.49%	Денежные средства
29.56%	Облигации



Тип вложения

- АО
- Облигации
- Ден. ср-ва
- АП

ОПИФА «Альфа-Капитал Электроэнергетика»



Benchmark* - EESR

Инвестиционная стратегия:

Инвестирование в ценные бумаги электроэнергетической отрасли.

	Цена пая	СЧА	EESR*
25.12.2007	1,149.34 р.	850,704,881.71 р.	32.4
Декабрь	5.16% ↑	1.38% ↑	6.67% ↑
Два месяца	5.20% ↑	-5.05% ↓	5.63% ↑
Три месяца	8.81% ↑	-6.73% ↓	6.19% ↑
Шесть месяцев	-2.25% ↓	-18.17% ↓	-6.09% ↓
Девять месяцев	-6.13% ↓	25.26% ↑	-7.60% ↓
С начала года	15.09% ↑	1,368.40% ↑	13.95% ↑
С даты формирования фонда	14.93% ↑	3,118.51% ↑	22.71% ↑

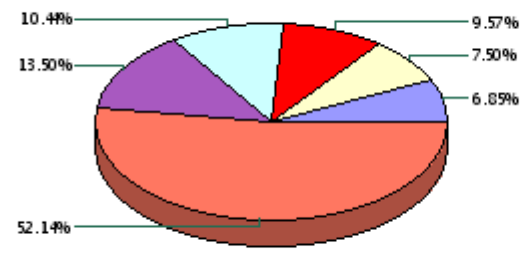
*EESR - PAO "ЕЭС России" акции обыкновенные

Инвестиционная цель:

Долгосрочное вложение средств в ценные бумаги недооцененных перспективных компаний электроэнергетической отрасли.

Данные по структуре портфеля:

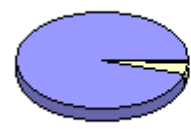
На дату: 19.12.2007



Ценные бумаги

- ОГК-5 а.о.
- ОГК-6 а.о. 2 в.
- Иркутскэнерго ао
- Газпром ао
- PAO "ЕЭС России" ао
- Другое

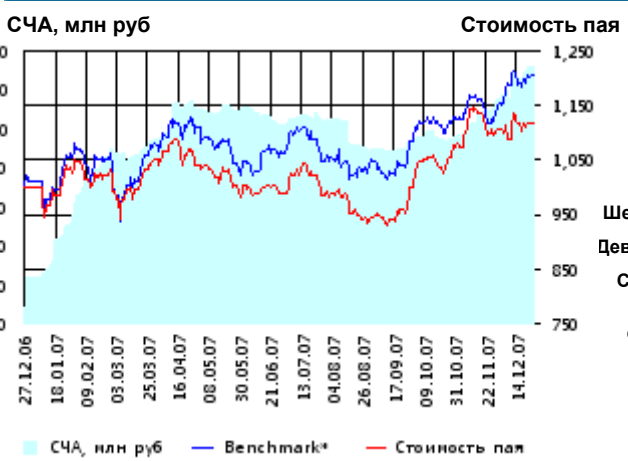
Доля	Тип вложения
95.63%	Акции обыкновенные
3.76%	Акции привилегированные
0.61%	Денежные средства



Тип вложения

- АО
- АП
- Ден. ср-ва

ОПИФА «Альфа-Капитал Телекоммуникации»



Benchmark* - RTSIt

Инвестиционная стратегия:

Инвестирование в ценные бумаги телекоммуникационной отрасли.

	Цена пая	СЧА	RTSIt*
25.12.2007	1,115.93 р.	131,232,890.9 р.	7,939.3
Декабрь	0.71% ↑	14.21% ↑	4.58% ↑
Два месяца	5.62% ↑	38.82% ↑	7.28% ↑
Три месяца	15.81% ↑	45.86% ↑	15.00% ↑
Шесть месяцев	12.68% ↑	28.58% ↑	13.28% ↑
Девять месяцев	7.38% ↑	41.94% ↑	13.66% ↑
С начала года	11.65% ↑	461.83% ↑	19.04% ↑
С даты формирования фонда	11.59% ↑	1,484.96% ↑	20.43% ↑

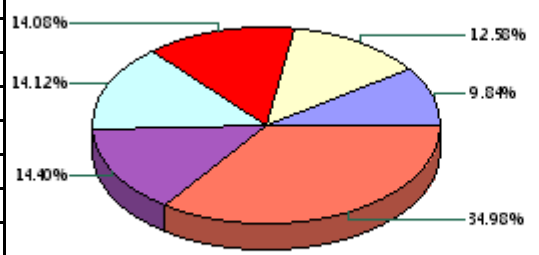
*RTSIt - Индекс РТС - Телекоммуникации, в рублевом выражении

Инвестиционная цель:

Долгосрочное вложение средств в ценные бумаги недооцененных перспективных компаний телекоммуникационной отрасли.

Данные по структуре портфеля:

На дату: 19.12.2007



Ценные бумаги

- Северо-Западный Телеком ао
- Сибирьтелеком ао
- Дальнев. комп. электросвязь ао
- Мобильные ТелеСистемы ао
- АФК Система а.о. 2 в.
- Другое

Доля	Тип вложения
85.60%	Акции обыкновенные
9.05%	Акции привилегированные
5.35%	Денежные средства



Тип вложения

- АО
- АП
- Ден. ср-ва

ОПИФА «Альфа-Капитал Нефтегаз»



	Цена пая	СЧА	RTSog*
25.12.2007	1,100.65 р.	112,988,694.25 р.	7,124.91
Декабрь	8.35% ▲	- 3.14% ▼	5.94% ▲
Два месяца	10.53% ▲	18.20% ▲	6.68% ▲
Три месяца	16.28% ▲	41.62% ▲	11.71% ▲
Шесть месяцев	17.70% ▲	110.71% ▲	16.49% ▲
Девять месяцев	11.48% ▲	165.34% ▲	7.23% ▲
С начала года	10.19% ▲	1,767.09% ▲	- 4.71% ▼
С даты формирования фонда	10.07% ▲	2,990.20% ▲	- 3.46% ▼

*RTSog - Индекс РТС - Нефть и Газ, в рублевом выражении

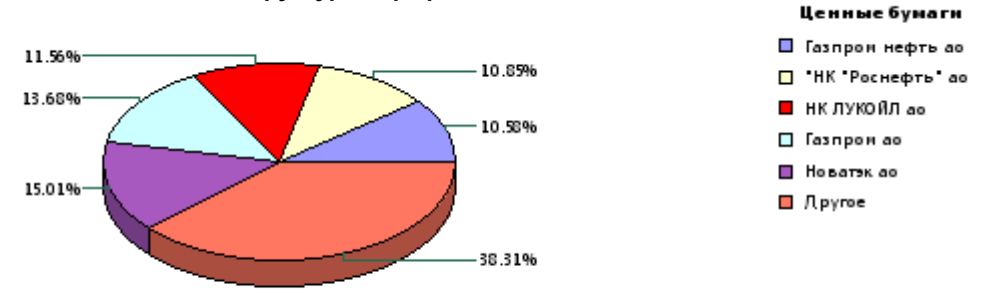
Инвестиционная стратегия:

▶ Инвестирование в ценные бумаги нефтегазовой отрасли.

Инвестиционная цель:

▶ Долгосрочное вложение средств в ценные бумаги недооцененных перспективных компаний нефтегазовой отрасли.

Данные по структуре портфеля: На дату: 19.12.2007



Доля	Тип вложения
80.74%	Акции обыкновенные
13.39%	Акции привилегированные
5.87%	Денежные средства



ОПИФА «Альфа-Капитал Металлургия»



	Цена пая	СЧА	RTSmm*
25.12.2007	1,563.38 р.	795,976,524.59 р.	8,819.71
Декабрь	1.93% ▲	5.17% ▲	- 0.18% ▼
Два месяца	0.19% ▲	24.75% ▲	- 2.87% ▼
Три месяца	15.90% ▲	54.45% ▲	9.80% ▲
Шесть месяцев	35.68% ▲	296.32% ▲	24.25% ▲
Девять месяцев	42.01% ▲	673.60% ▲	28.66% ▲
С начала года	56.37% ▲	12,759.66% ▲	43.08% ▲
С даты формирования фонда	56.34% ▲	14,510.97% ▲	43.98% ▲

*RTSmm - Индекс РТС - Металлы и добыча, в рублевом выражении

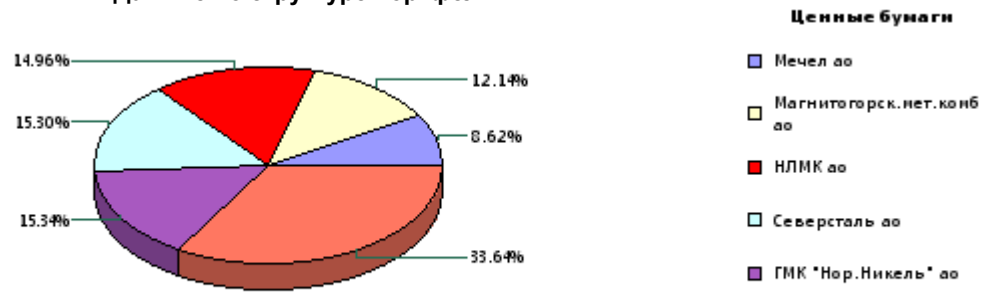
Инвестиционная стратегия:

▶ Инвестирование в ценные бумаги металлургической отрасли.

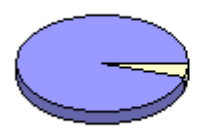
Инвестиционная цель:

▶ Долгосрочное вложение средств в ценные бумаги недооцененных перспективных компаний металлургической отрасли.

Данные по структуре портфеля: На дату: 19.12.2007

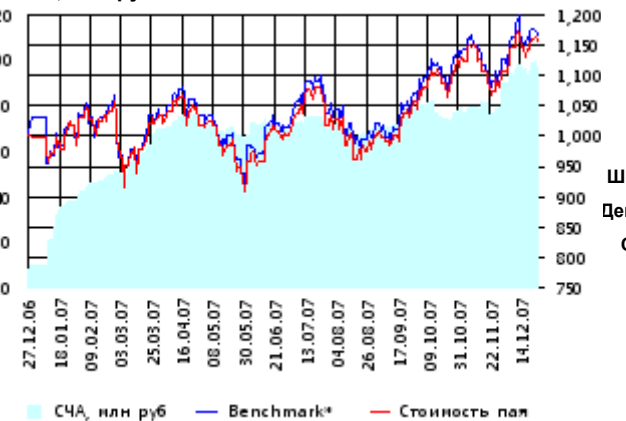


Доля	Тип вложения
95.40%	Акции обыкновенные
0.00%	Акции привилегированные
4.60%	Денежные средства



ОИПИФ «Альфа-Капитал Индекс ММВБ»

СЧА, млн руб Стоимость пая



Benchmark* - MMVB

Инвестиционная стратегия:

Основными объектами инвестиций являются ценные бумаги, по которым рассчитывается индекс ММВБ, а также денежные средства, включая иностранную валюту, на счетах и во вкладах в кредитных организациях.

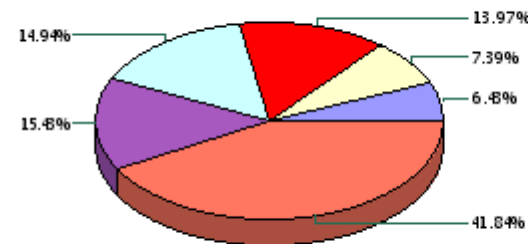
	Цена пая	СЧА	ММВБ*
25.12.2007	1,155.31 р.	96,671,146 р.	1,918.75
Декабрь	4.33% ↑	7.55% ↑	3.68% ↑
Два месяца	4.35% ↑	26.56% ↑	3.47% ↑
Три месяца	11.01% ↑	24.61% ↑	9.96% ↑
Шесть месяцев	15.40% ↑	39.52% ↑	14.71% ↑
Девять месяцев	12.06% ↑	44.30% ↑	12.80% ↑
С начала года	15.59% ↑	875.33% ↑	13.30% ↑
С даты формирования фонда	15.53% ↑	1,126.04% ↑	16.79% ↑

*MMVB - Индекс ММВБ

Инвестиционная цель:

Долгосрочное вложение средств в ценные бумаги формирующие индекс ММВБ.

Данные по структуре портфеля: На дату: 19.12.2007



Ценные бумаги

- Мобильные ТелеСистемы ао
- ГМК "Нор.Никель" ао
- Сбербанк а.о. з.в.
- НК ЛУКОЙЛ ао
- Газпром ао
- Другое

Доля	Тип вложения
94.18%	Акции обыкновенные
4.56%	Акции привилегированные
1.26%	Денежные средства

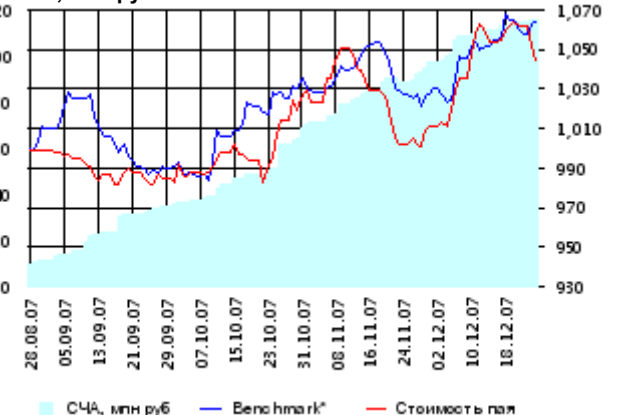


Тип вложения

- АО
- АП
- Ден. ср-ва

ОПИФА «Альфа-Капитал Потребительский сектор»

СЧА, млн руб Стоимость пая



Benchmark* - RTScr

Инвестиционная стратегия:

Долгосрочное инвестирование в акции компаний финансового рынка. Основными драйверами являются рост сбережений населения и потребность в розничных финансовых услугах, ведущие к активному развитию сектора.

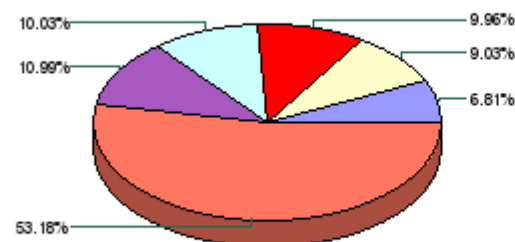
	Цена пая	СЧА	RTScr*
25.12.2007	1,044.48 р.	115,147,578.84 р.	8,910.72
Декабрь	3.32% ↑	18.81% ↑	3.48% ↑
Два месяца	2.97% ↑	85.41% ↑	3.41% ↑
С даты формирования фонда	4.45% ↑	1,036.49% ↑	6.34% ↑

*RTScr - Индекс РТС - Потребительские товары и розничная торговля, в рублевом выражении

Инвестиционная цель:

Получение дохода за счет долгосрочного вложения средств в ценные бумаги перспективных компаний потребительского сектора. Возможность инвестирования в бизнесы, находящиеся на ранней стадии развития обещает потенциально более высокий рост по сравнению с традиционными отраслями экономики.

Данные по структуре портфеля: На дату: 19.12.2007



Ценные бумаги

- УРСА Банк а.п. деп. вып.
- Магнит оо
- Северсталь-авто а.о.
- Концерн "Калина" ао
- Сбербанк а.о. з.в.
- Другое

Доля	Тип вложения
70.88%	Акции обыкновенные
11.55%	Акции привилегированные
17.58%	Денежные средства



Тип вложения

- АО
- Ден. ср-ва
- АП

ОПИФА «Альфа-Капитал Предприятия с государственным участием»

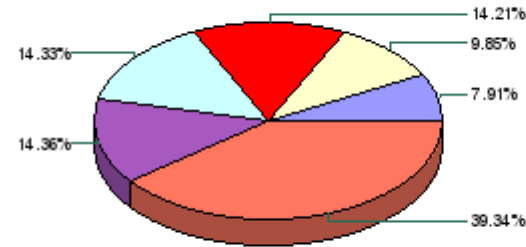


	Цена пая	СЧА	MMVB*
25.12.2007	1,101.06 р.	77,533,651.83 р.	1,918.75
Декабрь	6.22% ↑	22.00% ↑	3.68% ↑
Два месяца	5.77% ↑	160.59% ↑	3.47% ↑
С даты формирования фонда	10.11% ↑	623.67% ↑	15.14% ↑

*MMVB - Индекс MMVB

Данные по структуре портфеля:

На дату: 19.12.2007



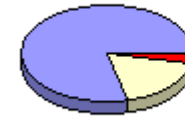
Ценные бумаги

- НК "Роснефть" ао
- АК "Транснефть" ап
- Банк ВТБ а.о. 3 выпуск
- Сбербанк а.о. 3 в.
- Газпром ао
- Другое

Инвестиционная цель:

Получение дохода за счет долгосрочного вложения средств в ценные бумаги перспективных компаний компаний с государственным участием.

Доля	Тип вложения
78.48%	Акции обыкновенные
18.28%	Акции привилегированные
3.24%	Денежные средства



Тип вложения

- АО
- АП
- Ден. ср-ва

Инвестиционная стратегия:

Инвестирование средств в акции компаний, часть акций которых закреплена в государственной собственности. Относительный вес акций, включенных в портфель, определяется потенциалом роста стоимости данных акций.

ОПИФА «Альфа-Капитал Финансы»

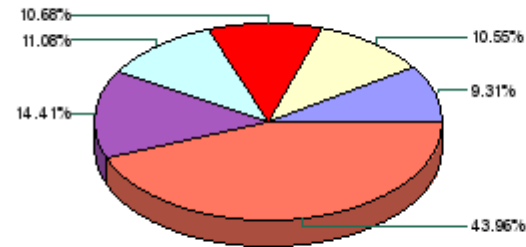


	Цена пая	СЧА	SBER03*
25.12.2007	1,046.88 р.	82,642,581.5 р.	104.52
Декабрь	4.99% ↑	1.28% ↑	0.80% ↑
Два месяца	4.47% ↑	25.49% ↑	-2.94% ↓
С даты формирования фонда	4.69% ↑	645.63% ↑	10.61% ↑

*SBER03 - Сбербанк акции обыкновенные, 3-ий выпуск

Данные по структуре портфеля:

На дату: 19.12.2007



Ценные бумаги

- ОАО ОПИН, ао 5 выпуск
- Сбербанк а.п. 3 в.
- Банк ВТБ а.о. 3 выпуск
- УРСА Банк а.п.
- Банк "Возрождение"-ао
- Другое

Инвестиционная цель:

Долгосрочное инвестирование в акции компаний финансового рынка. Основными драйверами являются рост сбережений населения и потребность в розничных финансовых услугах, ведущие к активному развитию сектора.

Доля	Тип вложения
57.54%	Акции обыкновенные
24.03%	Акции привилегированные
18.43%	Денежные средства



Тип вложения

- АО
- АП
- Ден. ср-ва

ООО «Управляющая компания «Альфа-Капитал». Лицензия на осуществление деятельности по управлению инвестиционными фондами, паевыми инвестиционными фондами и негосударственными пенсионными фондами № 21-000-1-00028 от 22 сентября 1998 года, выдана ФКЦБ России без ограничения срока действия. Правилами Д.У. паевых инвестиционных фондов под управлением ООО Управляющая компания «Альфа-Капитал» предусмотрены скидки к расчетной стоимости паев при их погашении. Обращаем Ваше внимание, что взимание скидок уменьшает доходность инвестиций в инвестиционные паи фондов

Стоимость инвестиционных паев может увеличиваться и уменьшаться, результаты инвестирования в прошлом не определяют доходы в будущем, государство не гарантирует доходность инвестиций в инвестиционные фонды. Прежде чем приобрести инвестиционный пай, следует внимательно ознакомиться с правилами доверительного управления фондом. Подробная информация о деятельности ООО «Управляющая компания «Альфа-Капитал» и ПИФов, находящихся под ее управлением, включая тексты правил доверительного управления, всех изменений и дополнений к ним, а также сведения о местах приема заявок на приобретение, погашение и обмен инвестиционных паев размещена на сайте ООО «Управляющая компания «Альфа-Капитал»: www.alfacapital.ru