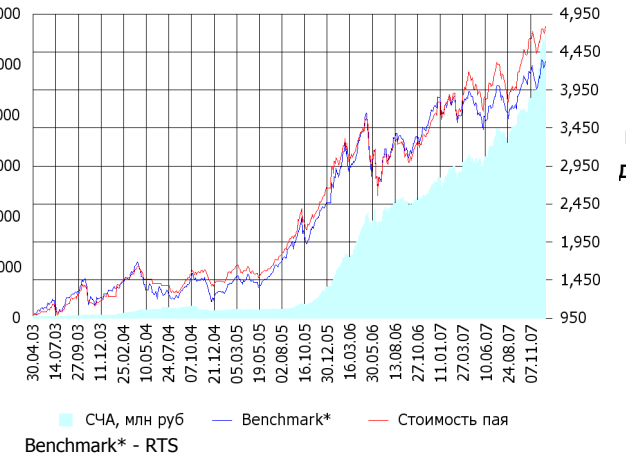


ОПИФА «Альфа-Капитал Акции»

СЧА, млн руб Стоимость пая



	Цена пая	СЧА	RTS*
24.12.2007	4,775.08 р.	5,850,024,591.27 р.	56,945.14
Декабрь	4.09% ↑	18.85% ↑	5.33% ↑
Три месяца	14.56% ↑	45.33% ↑	13.35% ↑
Шесть месяцев	19.49% ↑	73.72% ↑	17.08% ↑
Девять месяцев	22.10% ↑	90.30% ↑	14.35% ↑
С начала года	26.07% ↑	111.19% ↑	12.53% ↑
За год	32.18% ↑	117.73% ↑	16.94% ↑
За три года	236.25% ↑	3,851.67% ↑	242.71% ↑
С даты формирования фонда	377.51% ↑	18,680.18% ↑	333.51% ↑

*RTS - Индекс РТС, в рублевом выражении

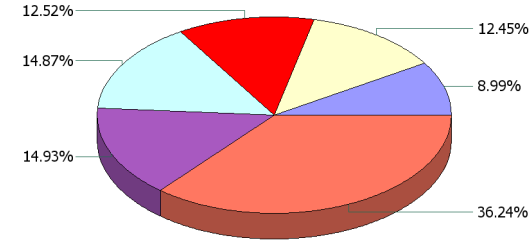
Инвестиционная цель:

Получение максимальной прибыли, сопоставимой с динамикой роста рынка акций.

Инвестиционная стратегия:

Инвестирование преимущественно в ликвидные акции ведущих российских компаний, а также акции второго эшелона, имеющие значительный потенциал роста.

Данные по структуре портфеля: На дату: 18.12.2007



Ценные бумаги

- Северсталь ао
- ГМК "Нор.Никель" ао
- Мобильные ТелеСистемы ао
- Сбербанк а.о. 3 в.
- Газпром ао
- Другое

Доля Тип вложения

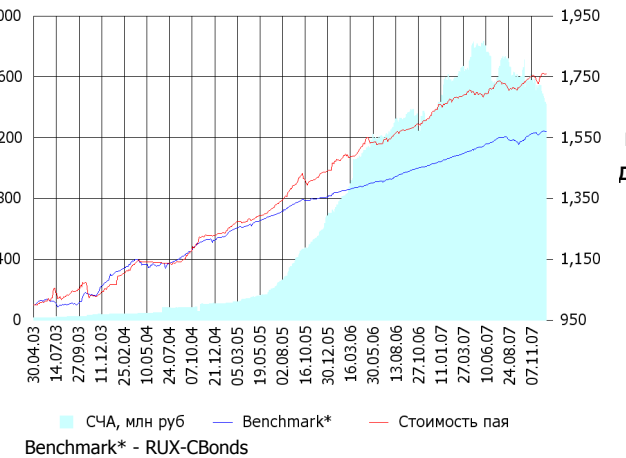
95.38%	Акции обыкновенные
1.81%	Акции привилегированные
2.81%	Денежные средства

Тип вложения

- АО
- Ден. ср-ва
- АП

ОПИФО «Альфа-Капитал Облигации Плюс»

СЧА, млн руб Стоимость пая



	Цена пая	СЧА	RUX-CBonds*
24.12.2007	1,763.08 р.	1,417,043,440.15 р.	216.62
Декабрь	0.76% ↑	- 8.44% ↓	0.42% ↑
Три месяца	2.81% ↑	-10.83% ↓	2.23% ↑
Шесть месяцев	3.20% ↑	-9.81% ↓	2.26% ↑
Девять месяцев	4.28% ↑	-15.16% ↓	4.76% ↑
С начала года	6.31% ↑	-1.19% ↓	6.75% ↑
За год	7.25% ↑	1.49% ↑	6.91% ↑
За три года	43.39% ↑	1,200.49% ↑	29.09% ↑
С даты формирования фонда	76.31% ↑	9,012.82% ↑	56.90% ↑

*RUX-CBonds - Индекс RUX-CBonds

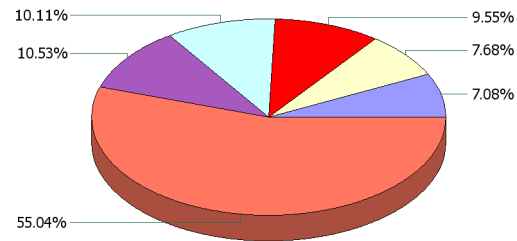
Инвестиционная цель:

Получение стабильного дохода, превышающего доход по банковскому депозиту и сопоставимого с динамикой роста рынка облигаций.

Инвестиционная стратегия:

Инвестиции в государственные, муниципальные и корпоративные облигации. При благоприятной рыночной ситуации добавляются инвестиции в ликвидные акции российских компаний.

Данные по структуре портфеля: На дату: 18.12.2007



Ценные бумаги

- ВолгаТелеком(ОАО)обл. сер.ВТ-3
- Российские ЖД ОАО 05 обл.
- Банк ВТБ 24 о.к. 1 в.
- ГПБ-Иптк-1
- ОГК-5 обл. сер. 01
- Другое

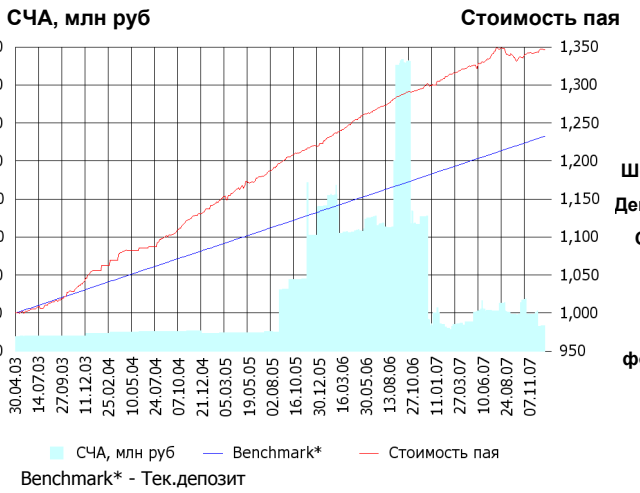
Доля Тип вложения

10.72%	Акции обыкновенные
0.13%	Акции привилегированные
1.07%	Денежные средства
88.08%	Облигации

Тип вложения

- Облигации
- АО
- Ден. ср-ва
- АП

ОПИФО «Альфа-Капитал Резерв»

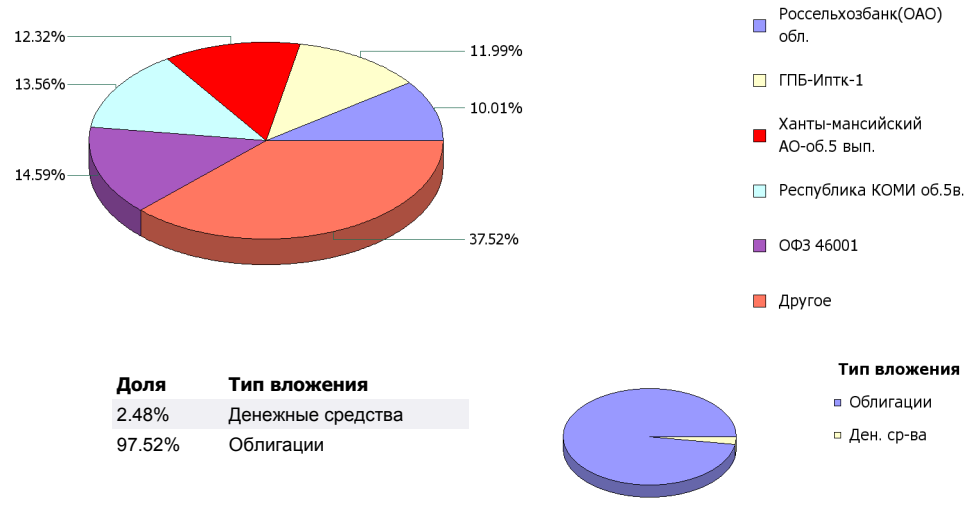


	Цена пая	СЧА	Тек.депозит*
24.12.2007	1,349.11 р.	27,032,481.48 р.	123,273.97
Декабрь	0.46% ▲	4.89% ▲	0.27% ▲
Три месяца	1.20% ▲	-29.61% ▼	1.01% ▲
Шесть месяцев	1.13% ▲	-36.99% ▼	2.06% ▲
Девять месяцев	2.33% ▲	-6.82% ▼	3.14% ▲
С начала года	3.80% ▲	-33.25% ▼	4.14% ▲
За год	3.76% ▲	-0.07% ▼	4.22% ▲
За три года	19.12% ▲	44.77% ▲	13.84% ▲
С даты формирования фонда	34.91% ▲	73.84% ▲	23.27% ▲

*Тек.депозит - Расчетный депозит - 5%

Данные по структуре портфеля:

На дату: 18.12.2007



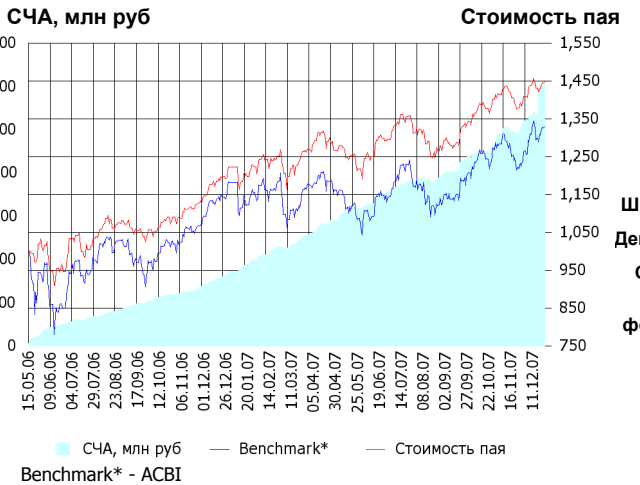
Инвестиционная цель:

Получение стабильного дохода, превышающего доход по депозиту до востребования, при минимизации рисков сокращения суммы инвестиций.

Инвестиционная стратегия:

Инвестиции в максимально надежные и ликвидные государственные, муниципальные и корпоративные облигации, а также денежные средства.

ОПИФ СИ «Альфа-Капитал Сбалансированный»

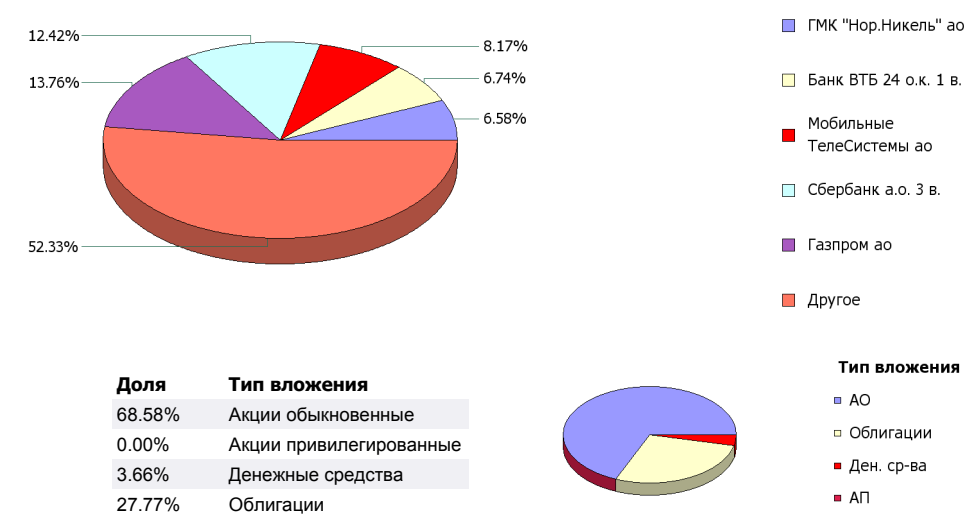


	Цена пая	СЧА	АСВІ*
24.12.2007	1,447.75 р.	2,426,085,525.81 р.	34,253.73
Декабрь	2.72% ▲	16.68% ▲	5.32% ▲
Два месяца	4.14% ▲	31.15% ▲	6.34% ▲
Три месяца	9.05% ▲	41.36% ▲	13.32% ▲
Шесть месяцев	12.23% ▲	72.97% ▲	17.04% ▲
Девять месяцев	14.66% ▲	139.90% ▲	14.33% ▲
С начала года	18.40% ▲	254.05% ▲	12.51% ▲
С даты формирования фонда	44.78% ▲	12,351.35% ▲	32.91% ▲

*АСВІ - Внутренний сбалансированный индекс УК

Данные по структуре портфеля:

На дату: 18.12.2007



Инвестиционная цель:

Получение долгосрочного прироста стоимости при средней волатильности стоимости пая.

Инвестиционная стратегия:

Инвестирование в акции-лидеры роста фондового рынка, в акции фундаментально недооцененных компаний и в инструменты с фиксированной доходностью.

ОПИФА «Альфа-Капитал Электроэнергетика»



Инвестиционная стратегия:

Инвестирование в ценные бумаги электроэнергетической отрасли.

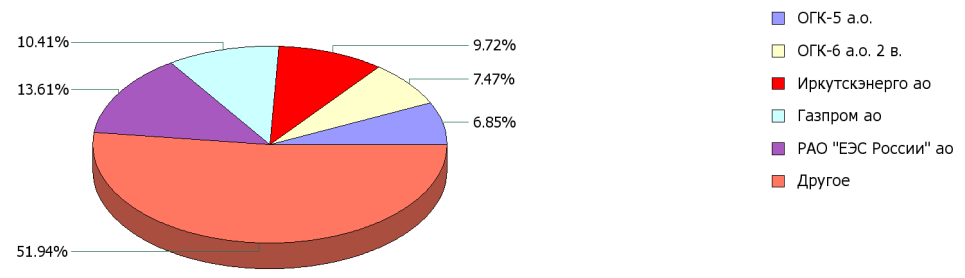
	Цена пая	СЧА	EESR*	
24.12.2007	1,150.07 р.	854,906,575.83 р.	32.46	
Декабрь	5.23% ▲	1.88% ▲	6.87% ▲	
Два месяца	5.79% ▲	-3.81% ▼	5.53% ▲	
Три месяца	8.88% ▲	-6.26% ▼	6.95% ▲	
Шесть месяцев	-2.29% ▼	-17.82% ▼	-5.24% ▼	
Девять месяцев	-5.44% ▼	27.96% ▲	-7.78% ▼	
С начала года	15.16% ▲	1,375.66% ▲	14.15% ▲	
С даты формирования фонда	15.01% ▲	3,134.41% ▲	22.93% ▲	

*EESR - PAO "ЕЭС России" акции обыкновенные

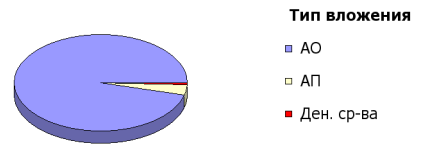
Инвестиционная цель:

Долгосрочное вложение средств в ценные бумаги недооцененных перспективных компаний электроэнергетической отрасли.

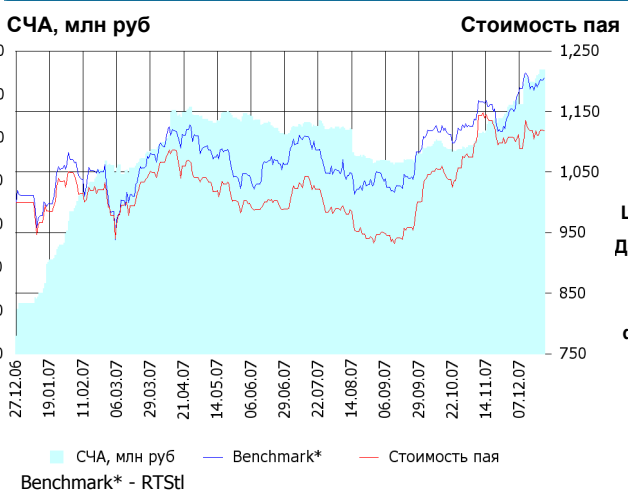
Данные по структуре портфеля: На дату: 18.12.2007



Доля	Тип вложения
95.76%	Акции обыкновенные
3.78%	Акции привилегированные
0.46%	Денежные средства



ОПИФА «Альфа-Капитал Телекоммуникации»



Инвестиционная стратегия:

Инвестирование в ценные бумаги телекоммуникационной отрасли.

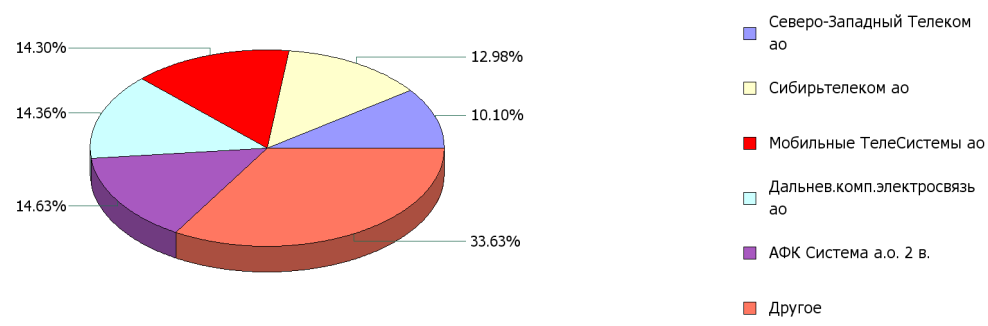
	Цена пая	СЧА	RTStI*	
24.12.2007	1,118.58 р.	131,183,286.65 р.	7,943.41	
Декабрь	0.95% ▲	14.16% ▲	4.64% ▲	
Два месяца	6.77% ▲	39.39% ▲	8.69% ▲	
Три месяца	17.29% ▲	47.33% ▲	16.14% ▲	
Шесть месяцев	12.13% ▲	27.63% ▲	13.26% ▲	
Девять месяцев	8.20% ▲	44.98% ▲	13.98% ▲	
С начала года	11.92% ▲	461.62% ▲	19.10% ▲	
С даты формирования фонда	11.86% ▲	1,484.36% ▲	20.49% ▲	

*RTStI - Индекс РТС - Телекоммуникации, в рублевом выражении

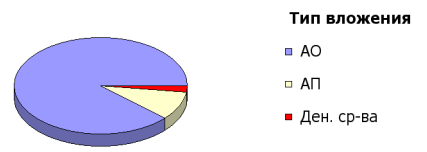
Инвестиционная цель:

Долгосрочное вложение средств в ценные бумаги недооцененных перспективных компаний телекоммуникационной отрасли.

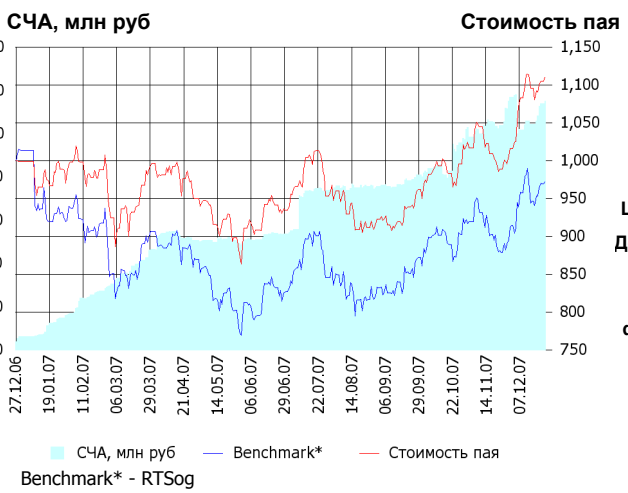
Данные по структуре портфеля: На дату: 18.12.2007



Доля	Тип вложения
88.36%	Акции обыкновенные
9.30%	Акции привилегированные
2.34%	Денежные средства



ОПИФА «Альфа-Капитал Нефтегаз»



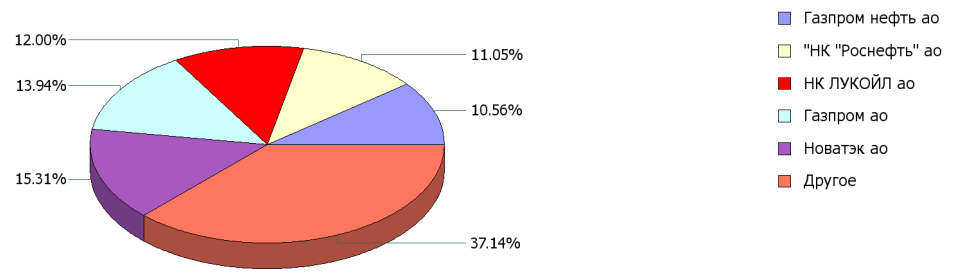
Инвестиционная стратегия:
 ▶ Инвестирование в ценные бумаги нефтегазовой отрасли.

	Цена пая	СЧА	RTSog*
24.12.2007	1,109.99 р.	114,949,550.84 р.	7,169.57
Декабрь	9.27% ▲	- 1.45% ▼	6.61% ▲
Два месяца	13.37% ▲	21.63% ▲	10.00% ▲
Три месяца	18.46% ▲	45.80% ▲	14.88% ▲
Шесть месяцев	19.14% ▲	115.44% ▲	18.30% ▲
Девять месяцев	14.71% ▲	176.74% ▲	9.16% ▲
С начала года	11.13% ▲	1,799.50% ▲	- 4.11% ▼
С даты формирования фонда	11.00% ▲	3,043.83% ▲	- 2.85% ▼

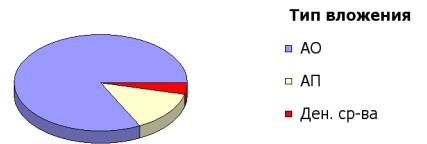
*RTSog - Индекс РТС - Нефть и Газ, в рублевом выражении

Инвестиционная цель:
 ▶ Долгосрочное вложение средств в ценные бумаги недооцененных перспективных компаний нефтегазовой отрасли.

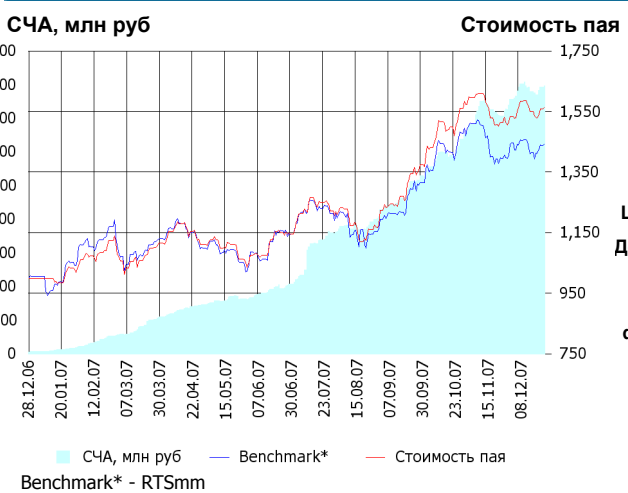
Данные по структуре портфеля: На дату: 18.12.2007



Доля	Тип вложения
82.48%	Акции обыкновенные
13.76%	Акции привилегированные
3.76%	Денежные средства



ОПИФА «Альфа-Капитал Металлургия»



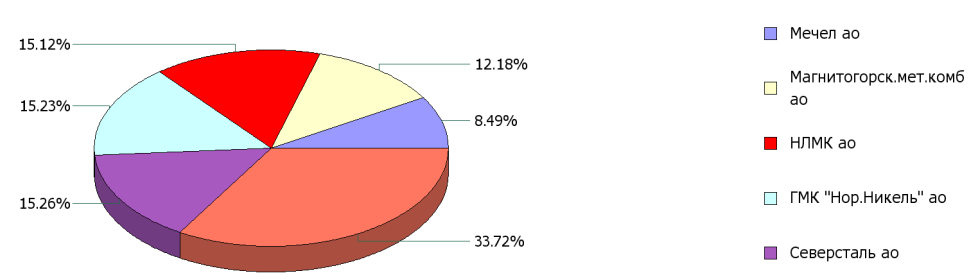
Инвестиционная стратегия:
 ▶ Инвестирование в ценные бумаги металлургической отрасли.

	Цена пая	СЧА	RTSmm*
24.12.2007	1,562.56 р.	796,063,606.35 р.	8,827.53
Декабрь	1.88% ▲	5.18% ▲	- 0.09% ▼
Два месяца	1.66% ▲	28.95% ▲	- 1.50% ▼
Три месяца	16.56% ▲	55.43% ▲	11.90% ▲
Шесть месяцев	37.06% ▲	307.70% ▲	25.47% ▲
Девять месяцев	42.16% ▲	690.84% ▲	29.68% ▲
С начала года	56.29% ▲	12,761.06% ▲	43.20% ▲
С даты формирования фонда	56.26% ▲	14,512.57% ▲	44.11% ▲

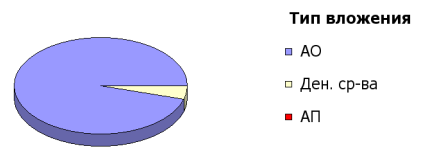
*RTSmm - Индекс РТС - Металлы и добыча, в рублевом выражении

Инвестиционная цель:
 ▶ Долгосрочное вложение средств в ценные бумаги недооцененных перспективных компаний металлургической отрасли.

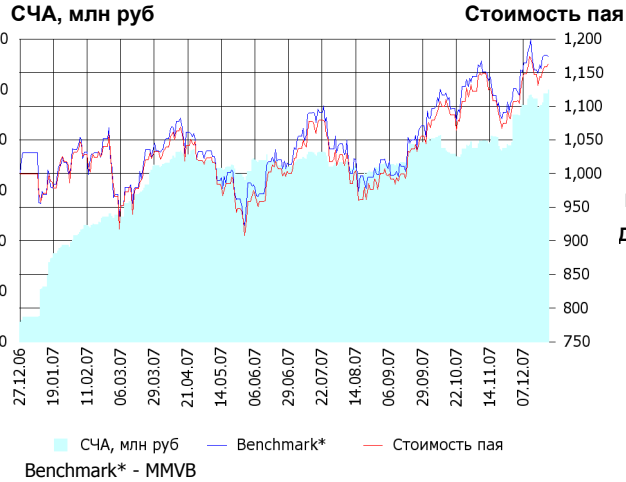
Данные по структуре портфеля: На дату: 18.12.2007



Доля	Тип вложения
95.45%	Акции обыкновенные
0.00%	Акции привилегированные
4.55%	Денежные средства



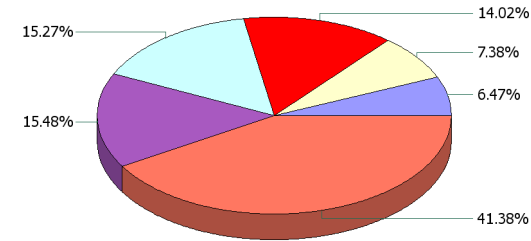
ОИПИФ «Альфа-Капитал Индекс ММVB»



	Цена пая	СЧА	ММVB*
24.12.2007	1,162.12 р.	99,827,238.19 р.	1,929.31
Декабрь	4.95% ↑	11.06%	4.25% ↑
Два месяца	6.32% ↑	34.42%	6.19% ↑
Три месяца	12.56% ↑	29.71%	13.24% ↑
Шесть месяцев	16.57% ↑	44.58%	16.58% ↑
Девять месяцев	13.85% ↑	60.33%	13.36% ↑
С начала года	16.27% ↑	907.17%	13.93% ↑
С даты формирования фонда	16.21% ↑	1,166.07%	17.43% ↑

*ММVB - Индекс ММVB

Данные по структуре портфеля: На дату: 18.12.2007



Ценные бумаги

- Мобильные ТелеСистемы ао
- ГКМ "Нор.Никель" ао
- Сбербанк а.о. 3 в.
- НК ЛУКОЙЛ ао
- Газпром ао
- Другое

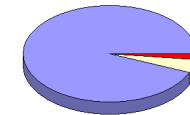
Инвестиционная цель:

▶ Долгосрочное вложение средств в ценные бумаги формирующие индекс ММVB.

Инвестиционная стратегия:

▶ Основными объектами инвестиций являются ценные бумаги, по которым рассчитывается индекс ММVB, а также денежные средства, включая иностранную валюту, на счетах и во вкладах в кредитных организациях.

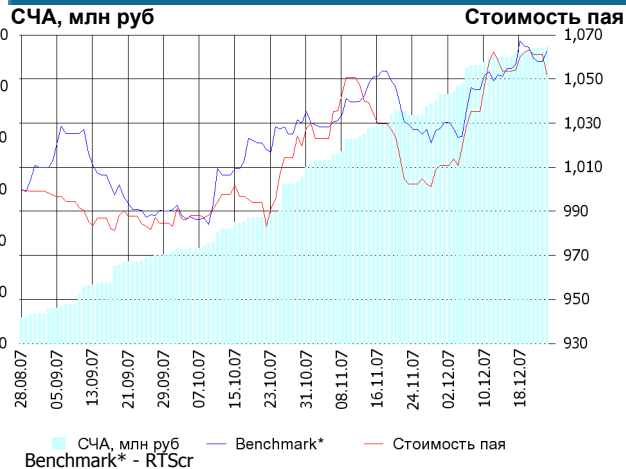
Доля	Тип вложения
93.49%	Акции обыкновенные
4.56%	Акции привилегированные
1.96%	Денежные средства



Тип вложения

- АО
- АП
- Ден. ср-ва

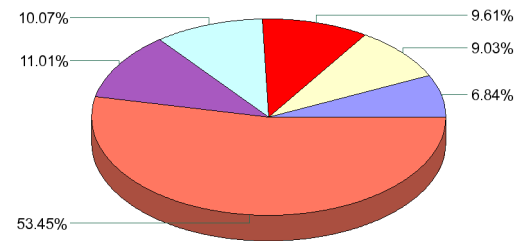
ОПИФА «Альфа-Капитал Потребительский сектор»



	Цена пая	СЧА	RTScr*
24.12.2007	1,052 р.	115,481,397.79 р.	8,903.43
Декабрь	4.06% ↑	19.16%	3.40% ↑
Два месяца	4.46% ↑	123.77%	3.42% ↑
С даты формирования фонда	5.20% ↑	1,039.78%	6.25% ↑

*RTScr - Индекс РТС - Потребительские товары и розничная торговля, в рублевом выражении

Данные по структуре портфеля: На дату: 18.12.2007



Ценные бумаги

- УРСА Банк а.п. доп.вып.
- Магнит оа
- Северсталь-авто а.о.
- Концерн "Калина" ао
- Сбербанк а.о. 3 в.
- Другое

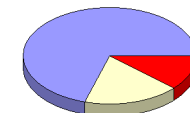
Инвестиционная цель:

▶ Получение дохода за счет долгосрочного вложения средств в ценные бумаги перспективных компаний потребительского сектора. Возможность инвестирования в бизнесы, находящиеся на ранней стадии развития обещает потенциально более высокий рост по сравнению с традиционными отраслями экономики.

Инвестиционная стратегия:

▶ Долгосрочное инвестирование в акции компаний финансового рынка. Основными драйверами являются рост сбережений населения и потребность в розничных финансовых услугах, ведущие к активному развитию сектора.

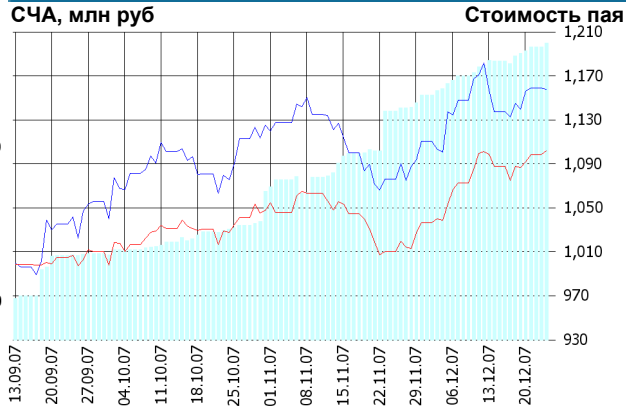
Доля	Тип вложения
70.19%	Акции обыкновенные
11.59%	Акции привилегированные
18.22%	Денежные средства



Тип вложения

- АО
- Ден. ср-ва
- АП

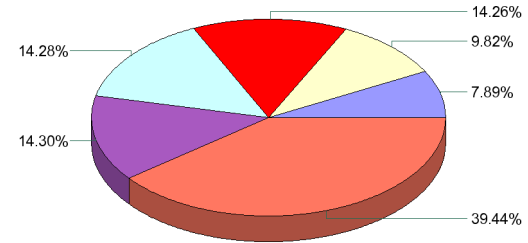
ОПИФА «Альфа-Капитал Предприятия с государственным участием»



	Цена пая	СЧА	ММVB*
24.12.2007	1,102.06 р.	77,110,700.03 р.	1,929.31
Декабрь	6.31% ▲	21.33% ▲	4.25% ▲
Два месяца	6.48% ▲	164.80% ▲	6.19% ▲
С даты формирования фонда	10.21% ▲	619.72% ▲	15.77% ▲

*ММVB - Индекс ММVB

Данные по структуре портфеля: На дату: 18.12.2007



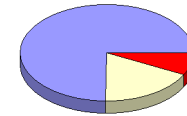
Ценные бумаги

- "НК "Роснефть" ао
- АК "Транснефть" ап
- Газпром ао
- Банк ВТБ а.о. 3 выпуск
- Сбербанк а.о. 3 в.
- Другое

Инвестиционная цель:

Получение дохода за счет долгосрочного вложения средств в ценные бумаги перспективных компаний с государственным участием.

Доля	Тип вложения
74.81%	Акции обыкновенные
17.61%	Акции привилегированные
7.58%	Денежные средства



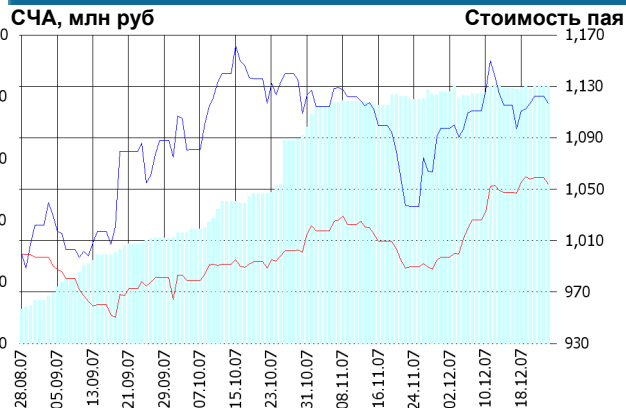
Тип вложения

- АО
- АП
- Ден. ср-ва

Инвестиционная стратегия:

Инвестирование средств в акции компаний, часть акций которых закреплена в государственной собственности. Относительный вес акций, включенных в портфель, определяется потенциалом роста стоимости данных акций.

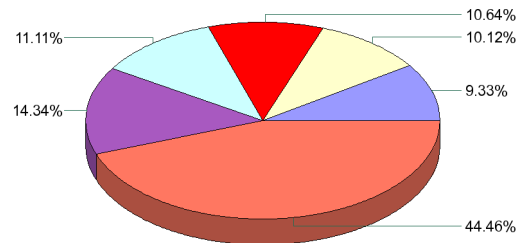
ОПИФА «Альфа-Капитал Финансы»



	Цена пая	СЧА	SBER03*
24.12.2007	1,054.16 р.	83,227,558.21 р.	105.53
Декабрь	5.72% ▲	2.00% ▲	1.77% ▲
Два месяца	5.60% ▲	61.08% ▲	- 1.45% ▼
С даты формирования фонда	5.42% ▲	650.91% ▲	11.68% ▲

*SBER03 - Сбербанк акции обыкновенные, 3-ий выпуск

Данные по структуре портфеля: На дату: 18.12.2007



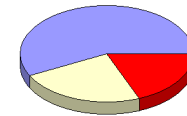
Ценные бумаги

- ОАО ОПИН, ао 5 выпуск
- Сбербанк а.п. 3 в.
- Банк ВТБ а.о. 3 выпуск
- УРСА Банк а.п.
- Банк "Возрождение"-ао
- Другое

Инвестиционная цель:

Долгосрочное инвестирование в акции компаний финансового рынка. Основными драйверами являются рост сбережений населения и потребность в розничных финансовых услугах, ведущие к активному развитию сектора.

Доля	Тип вложения
57.47%	Акции обыкновенные
23.63%	Акции привилегированные
18.90%	Денежные средства



Тип вложения

- АО
- АП
- Ден. ср-ва

Инвестиционная стратегия:

Получение дохода за счет долгосрочного вложения средств в ценные бумаги перспективных компаний финансового сектора.

ООО «Управляющая компания «Альфа-Капитал». Лицензия на осуществление деятельности по управлению инвестиционными фондами, паевыми инвестиционными фондами и негосударственными пенсионными фондами № 21-000-1-00028 от 22 сентября 1998 года, выдана ФКЦБ России без ограничения срока действия. Правилами Д.У. паевых инвестиционных фондов под управлением ООО Управляющая компания «Альфа-Капитал» предусмотрены скидки к расчетной стоимости паев при их погашении. Обращаем Ваше внимание, что взимание скидок уменьшает доходность инвестиций в инвестиционные паи фондов

Стоимость инвестиционных паев может увеличиваться и уменьшаться, результаты инвестирования в прошлом не определяют доходы в будущем, государство не гарантирует доходность инвестиций в инвестиционные фонды. Прежде чем приобрести инвестиционный пай, следует внимательно ознакомиться с правилами доверительного управления фондом. Подробная информация о деятельности ООО «Управляющая компания «Альфа-Капитал» и ПИФов, находящихся под ее управлением, включая тексты правил доверительного управления, всех изменений и дополнений к ним, а также сведения о местах приема заявок на приобретение, погашение и обмен инвестиционных паев размещена на сайте ООО «Управляющая компания «Альфа-Капитал»: www.alfacapital.ru