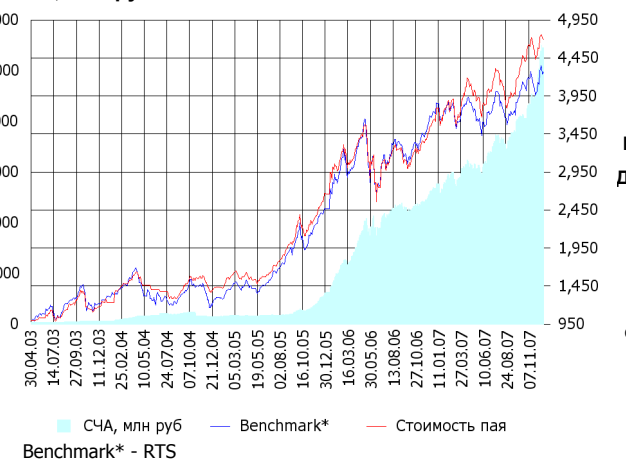


ОПИФА «Альфа-Капитал Акции»

СЧА, млн руб Стоимость пая



	Цена пая	СЧА	RTS*
21.12.2007	4,784.33 р.	5,588,943,611.98 р.	56,834.89
Декабрь	4.30% ↑	13.54% ↑	5.13% ↑
Три месяца	13.10% ↑	36.84% ↑	11.08% ↑
Шесть месяцев	18.57% ↑	64.57% ↑	15.57% ↑
Девять месяцев	22.33% ↑	81.80% ↑	14.13% ↑
С начала года	26.31% ↑	101.76% ↑	12.31% ↑
За год	31.18% ↑	108.27% ↑	16.06% ↑
За три года	236.90% ↑	3,675.31% ↑	241.93% ↑
С даты формирования фонда	378.43% ↑	17,842.04% ↑	332.67% ↑

*RTS - Индекс РТС, в рублевом выражении

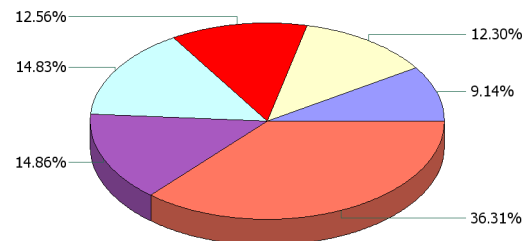
Инвестиционная цель:

Получение максимальной прибыли, сопоставимой с динамикой роста рынка акций.

Инвестиционная стратегия:

Инвестирование преимущественно в ликвидные акции ведущих российских компаний, а также акции второго эшелона, имеющие значительный потенциал роста.

Данные по структуре портфеля: На дату: 17.12.2007



Ценные бумаги

- Северсталь ао
- ГМК "Нор.Никель" ао
- Мобильные ТелеСистемы ао
- Газпром ао
- Сбербанк а.о. з в.
- Другое

Доля Тип вложения

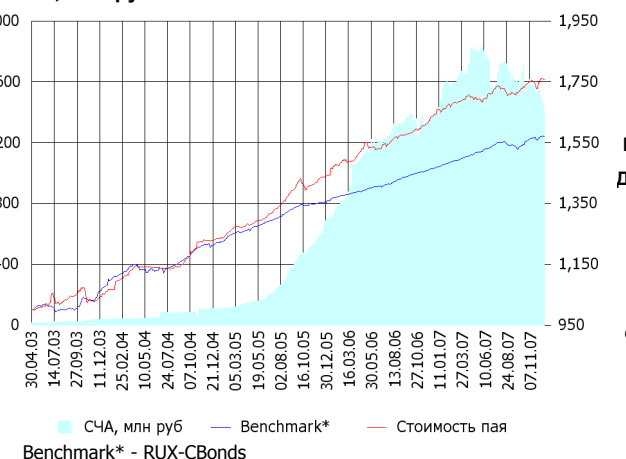
95.59%	Акции обыкновенные
1.83%	Акции привилегированные
2.58%	Денежные средства

Тип вложения

- АО
- Ден. ср-ва
- АП

ОПИФО «Альфа-Капитал Облигации Плюс»

СЧА, млн руб Стоимость пая



	Цена пая	СЧА	RUX-CBonds*
21.12.2007	1,760.38 р.	1,418,647,427.14 р.	216.61
Декабрь	0.61% ↑	- 8.33% ↓	0.42% ↑
Три месяца	2.53% ↑	-11.29% ↓	2.35% ↑
Шесть месяцев	2.93% ↑	-18.05% ↓	2.31% ↑
Девять месяцев	4.12% ↑	-15.06% ↓	4.76% ↑
С начала года	6.15% ↑	-1.08% ↓	6.75% ↑
За год	7.07% ↑	2.53% ↑	6.97% ↑
За три года	43.18% ↑	1,201.96% ↑	29.09% ↑
С даты формирования фонда	76.04% ↑	9,023.13% ↑	56.89% ↑

*RUX-CBonds - Индекс RUX-CBonds

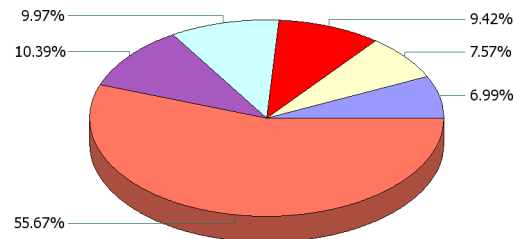
Инвестиционная цель:

Получение стабильного дохода, превышающего доход по банковскому депозиту и сопоставимого с динамикой роста рынка облигаций.

Инвестиционная стратегия:

Инвестиции в государственные, муниципальные и корпоративные облигации. При благоприятной рыночной ситуации добавляются инвестиции в ликвидные акции российских компаний.

Данные по структуре портфеля: На дату: 17.12.2007



Ценные бумаги

- ВолгаТелеком(ОАО)обл. сер.ВТ-3
- Российские ЖД ОАО 05 обл.
- Банк ВТБ 24 о.к. 1 в.
- ГПБ-Иптк-1
- ОГК-5 обл. сер. 01
- Другое

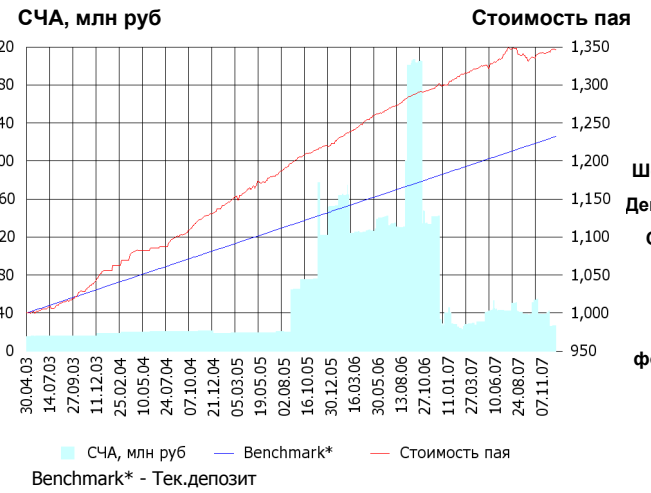
Доля Тип вложения

10.52%	Акции обыкновенные
0.13%	Акции привилегированные
1.74%	Денежные средства
87.61%	Облигации

Тип вложения

- Облигации
- АО
- Ден. ср-ва
- АП

ОПИФО «Альфа-Капитал Резерв»

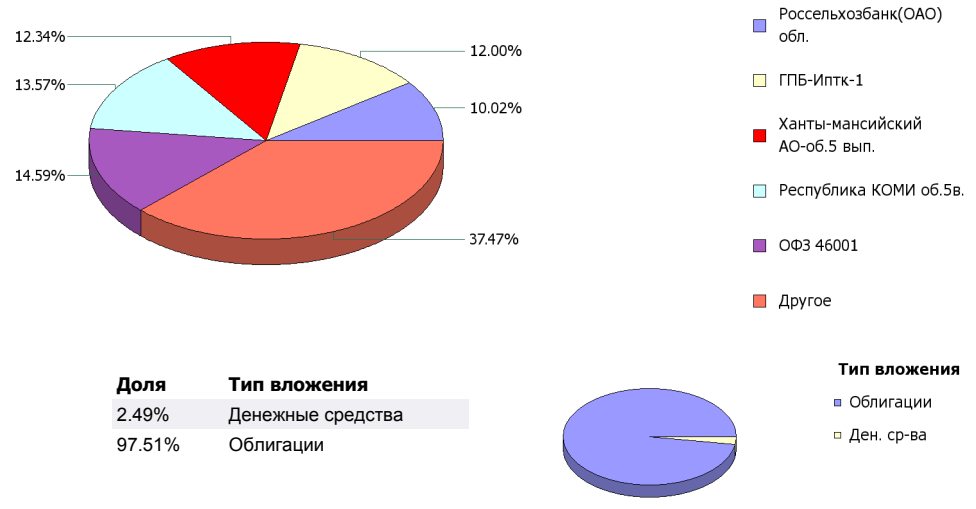


	Цена пая	СЧА	Тек.депозит*
21.12.2007	1,346.33 р.	26,976,835.7 р.	123,232.88
Декабрь	0.25% ▲	4.67% ▲	0.23% ▲
Три месяца	1.02% ▲	-29.74% ▼	0.99% ▲
Шесть месяцев	0.90% ▲	-37.13% ▼	2.04% ▲
Девять месяцев	2.12% ▲	-7.02% ▼	3.12% ▲
С начала года	3.59% ▲	-33.39% ▼	4.11% ▲
За год	3.60% ▲	-7.13% ▼	4.19% ▲
За три года	18.87% ▲	44.48% ▲	13.82% ▲
С даты формирования фонда	34.63% ▲	73.48% ▲	23.23% ▲

*Тек.депозит - Расчетный депозит - 5%

Данные по структуре портфеля:

На дату: 17.12.2007



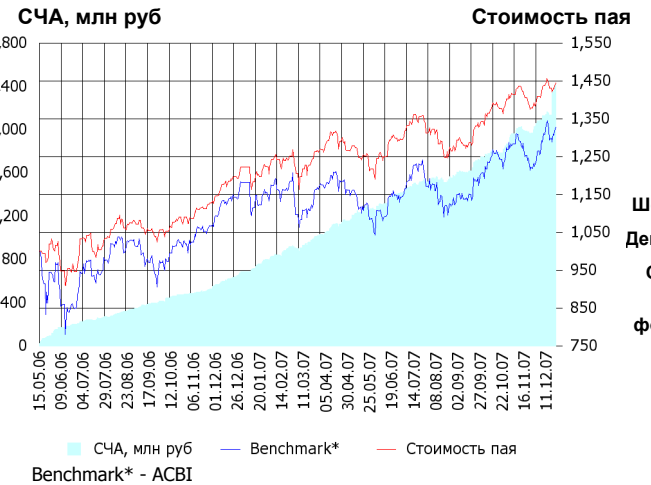
Инвестиционная цель:

Получение стабильного дохода, превышающего доход по депозиту до востребования, при минимизации рисков сокращения суммы инвестиций.

Инвестиционная стратегия:

Инвестиции в максимально надежные и ликвидные государственные, муниципальные и корпоративные облигации, а также денежные средства.

ОПИФ СИ «Альфа-Капитал Сбалансированный»

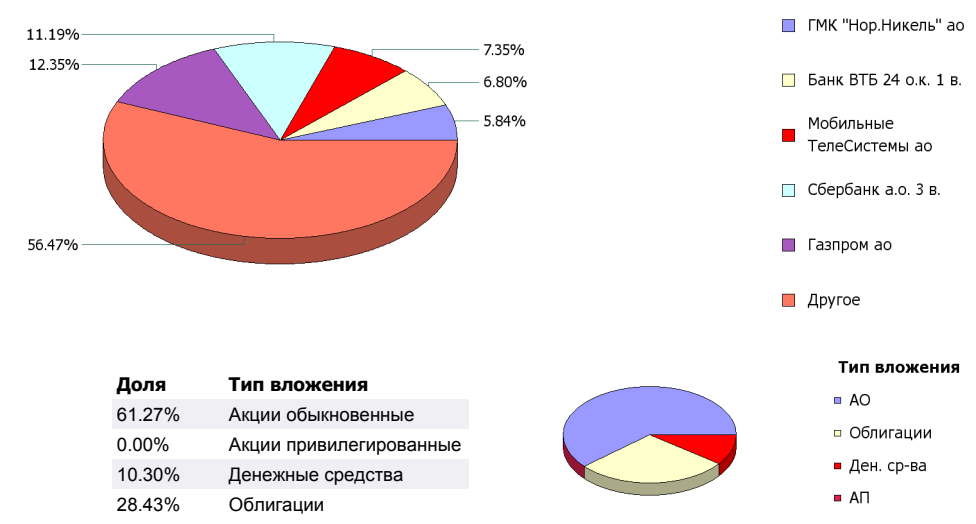


	Цена пая	СЧА	АСВИ*
21.12.2007	1,444.96 р.	2,414,513,702.88 р.	34,187.58
Декабрь	2.52% ▲	16.12% ▲	5.12% ▲
Два месяца	4.75% ▲	31.87% ▲	7.38% ▲
Три месяца	7.86% ▲	40.12% ▲	11.06% ▲
Шесть месяцев	11.23% ▲	71.90% ▲	15.54% ▲
Девять месяцев	14.44% ▲	138.76% ▲	14.11% ▲
С начала года	18.17% ▲	252.36% ▲	12.29% ▲
С даты формирования фонда	44.50% ▲	12,291.96% ▲	32.65% ▲

*АСВИ - Внутренний сбалансированный индекс УК

Данные по структуре портфеля:

На дату: 17.12.2007



Инвестиционная цель:

Получение долгосрочного прироста стоимости при средней волатильности стоимости пая.

Инвестиционная стратегия:

Инвестирование в акции-лидеры роста фондового рынка, в акции фундаментально недооцененных компаний и в инструменты с фиксированной доходностью.

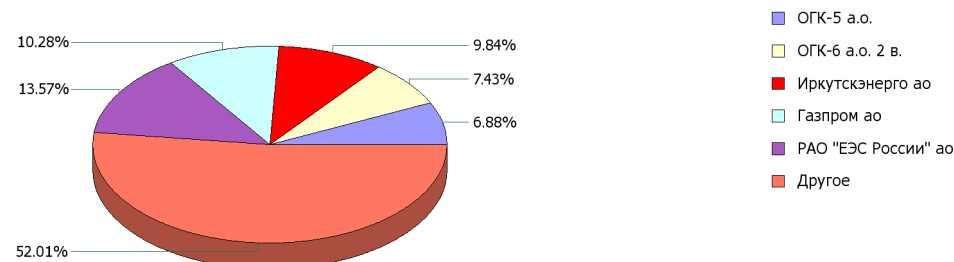
ОПИФА «Альфа-Капитал Электроэнергетика»



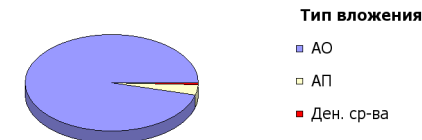
	Цена пая	СЧА	EESR*
21.12.2007	1,151.13 р.	855,195,863.93 р.	32.41
Декабрь	5.33% ▲	1.91% ▲	6.73% ▲
Два месяца	6.60% ▲	-3.08% ▼	5.12% ▲
Три месяца	8.34% ▲	-7.09% ▼	6.66% ▲
Шесть месяцев	-3.41% ▼	-18.60% ▼	-6.64% ▼
Девять месяцев	-5.35% ▼	28.01% ▲	-7.90% ▼
С начала года	15.27% ▲	1,376.16% ▲	14.00% ▲
С даты формирования фонда	15.11% ▲	3,135.50% ▲	22.77% ▲

*EESR - PAO "ЕЭС России" акции обыкновенные

Данные по структуре портфеля: На дату: 17.12.2007



Доля	Тип вложения
95.76%	Акции обыкновенные
3.79%	Акции привилегированные
0.45%	Денежные средства



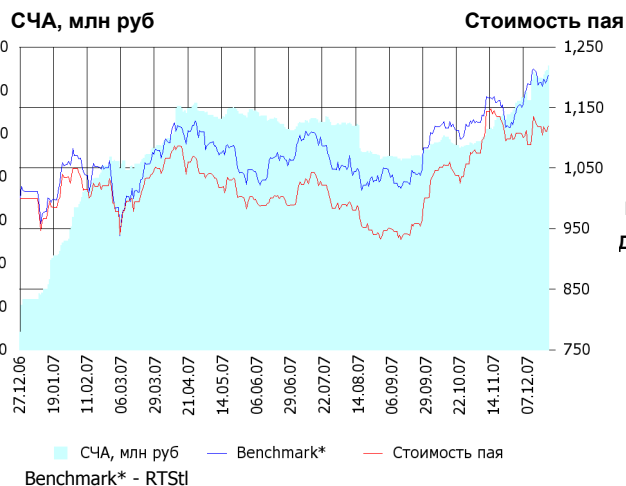
Инвестиционная стратегия:

Инвестирование в ценные бумаги электроэнергетической отрасли.

Инвестиционная цель:

Долгосрочное вложение средств в ценные бумаги недооцененных перспективных компаний электроэнергетической отрасли.

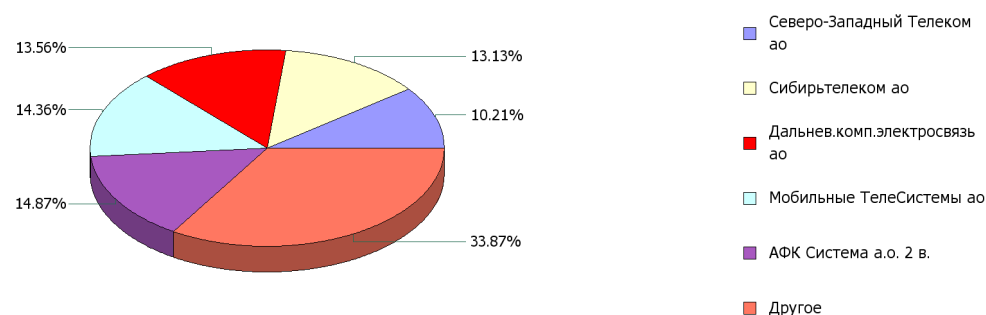
ОПИФА «Альфа-Капитал Телекоммуникации»



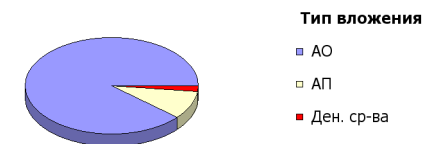
	Цена пая	СЧА	RTSIt*
21.12.2007	1,118.81 р.	131,343,840.36 р.	7,933.8
Декабрь	0.97% ▲	14.30% ▲	4.51% ▲
Два месяца	8.01% ▲	40.45% ▲	9.29% ▲
Три месяца	16.72% ▲	46.19% ▲	15.53% ▲
Шесть месяцев	11.58% ▲	26.00% ▲	12.50% ▲
Девять месяцев	8.22% ▲	45.16% ▲	13.84% ▲
С начала года	11.94% ▲	462.30% ▲	18.96% ▲
С даты формирования фонда	11.88% ▲	1,486.30% ▲	20.34% ▲

*RTSIt - Индекс РТС - Телекоммуникации, в рублевом выражении

Данные по структуре портфеля: На дату: 17.12.2007



Доля	Тип вложения
88.57%	Акции обыкновенные
9.44%	Акции привилегированные
2.00%	Денежные средства



Инвестиционная стратегия:

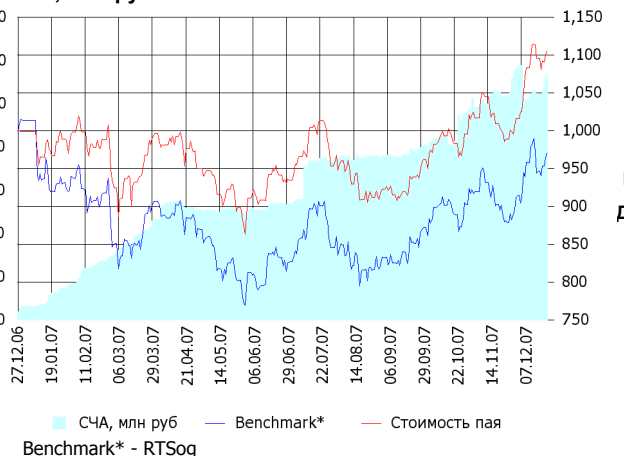
Инвестирование в ценные бумаги телекоммуникационной отрасли.

Инвестиционная цель:

Долгосрочное вложение средств в ценные бумаги недооцененных перспективных компаний телекоммуникационной отрасли.

ОПИФА «Альфа-Капитал Нефтегаз»

СЧА, млн руб Стоимость пая



Инвестиционная стратегия:

Инвестирование в ценные бумаги нефтегазовой отрасли.

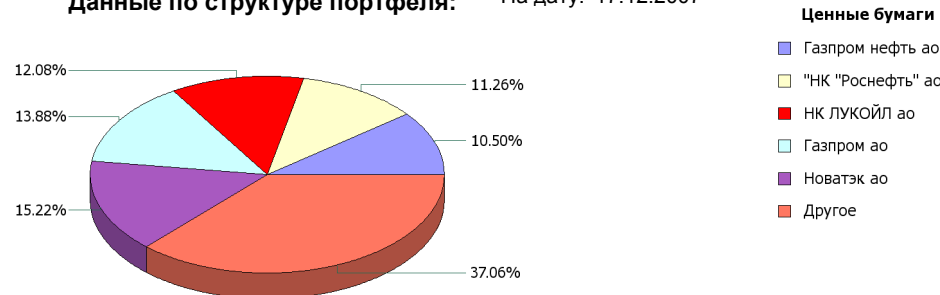
	Цена пая	СЧА	RTSog*
21.12.2007	1,104.99 р.	113,828,661.81 р.	7,158.04
Декабрь	8.78% ↑	- 2.42% ↓	6.44% ↑
Два месяца	14.28% ↑	24.50%	11.17% ↑
Три месяца	17.45% ↑	44.30%	13.19% ↑
Шесть месяцев	17.40% ↑	111.34%	16.60% ↑
Девять месяцев	14.20% ↑	174.04%	8.99% ↑
С начала года	10.63% ↑	1,780.98%	- 4.27% ↓
С даты формирования фонда	10.50% ↑	3,013.17%	- 3.01% ↓

*RTSog - Индекс РТС - Нефть и Газ, в рублевом выражении

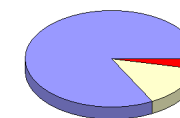
Инвестиционная цель:

Долгосрочное вложение средств в ценные бумаги недооцененных перспективных компаний нефтегазовой отрасли.

Данные по структуре портфеля: На дату: 17.12.2007

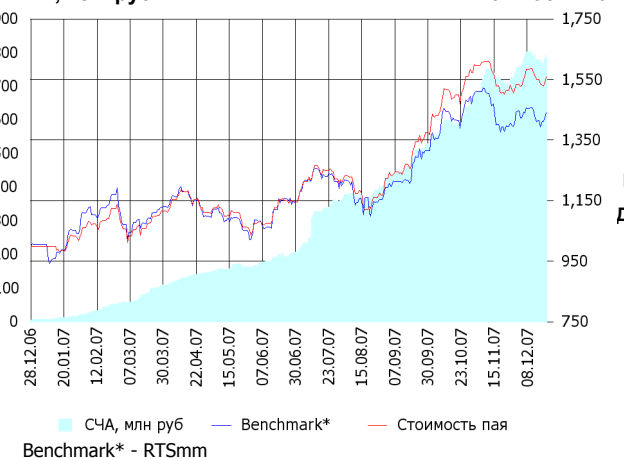


Доля	Тип вложения
82.73%	Акции обыкновенные
13.82%	Акции привилегированные
3.45%	Денежные средства



ОПИФА «Альфа-Капитал Металлургия»

СЧА, млн руб Стоимость пая



Инвестиционная стратегия:

Инвестирование в ценные бумаги металлургической отрасли.

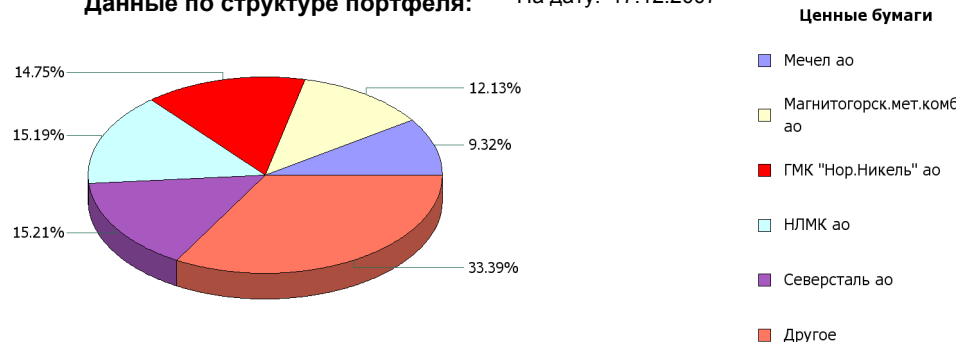
	Цена пая	СЧА	RTSmm*
21.12.2007	1,557.91 р.	793,375,817.6 р.	8,822.43
Декабрь	1.58% ↑	4.83% ↑	- 0.15% ↓
Два месяца	2.80% ↑	31.22%	- 0.26% ↓
Три месяца	14.10% ↑	54.69%	9.02% ↑
Шесть месяцев	35.56% ↑	310.44%	24.55% ↑
Девять месяцев	41.73% ↑	688.17%	29.60% ↑
С начала года	55.83% ↑	12,717.64%	43.12% ↑
С даты формирования фонда	55.79% ↑	14,463.23%	44.03% ↑

*RTSmm - Индекс РТС - Металлы и добыча, в рублевом выражении

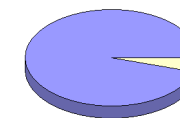
Инвестиционная цель:

Долгосрочное вложение средств в ценные бумаги недооцененных перспективных компаний металлургической отрасли.

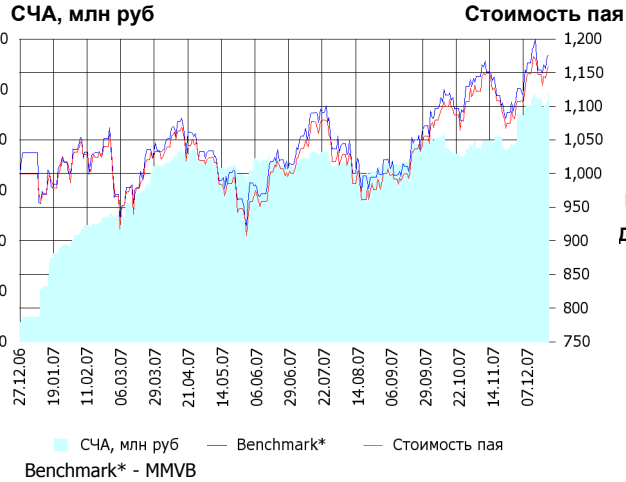
Данные по структуре портфеля: На дату: 17.12.2007



Доля	Тип вложения
95.27%	Акции обыкновенные
0.00%	Акции привилегированные
4.73%	Денежные средства



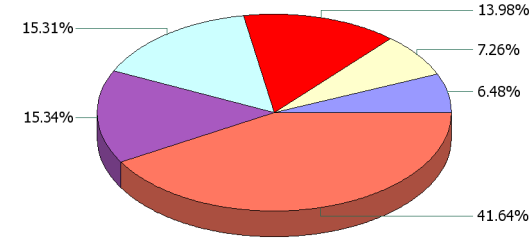
ОИПИФ «Альфа-Капитал Индекс ММВБ»



	Цена пая	СЧА	ММVB*
21.12.2007	1,158.98 р.	98,394,434.92 р.	1,931.2
Декабрь	4.67% ↑	9.47%	4.35% ↑
Два месяца	7.54% ↑	34.50%	7.76% ↑
Три месяца	11.14% ↑	26.87%	11.22% ↑
Шесть месяцев	15.06% ↑	40.74%	15.25% ↑
Девять месяцев	13.54% ↑	58.03%	13.47% ↑
С начала года	15.96% ↑	892.72%	14.04% ↑
С даты формирования фонда	15.90% ↑	1,147.90%	17.55% ↑

*ММVB - Индекс ММВБ

Данные по структуре портфеля: На дату: 17.12.2007



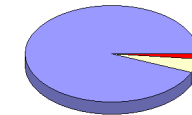
Ценные бумаги

- Мобильные ТелеСистемы ао
- ГКМ "Нор.Никель" ао
- Сбербанк а.о. 3 в.
- НК ЛУКОЙЛ ао
- Газпром ао
- Другое

Инвестиционная цель:

▶ Долгосрочное вложение средств в ценные бумаги формирующие индекс ММВБ.

Доля	Тип вложения
93.68%	Акции обыкновенные
4.57%	Акции привилегированные
1.75%	Денежные средства



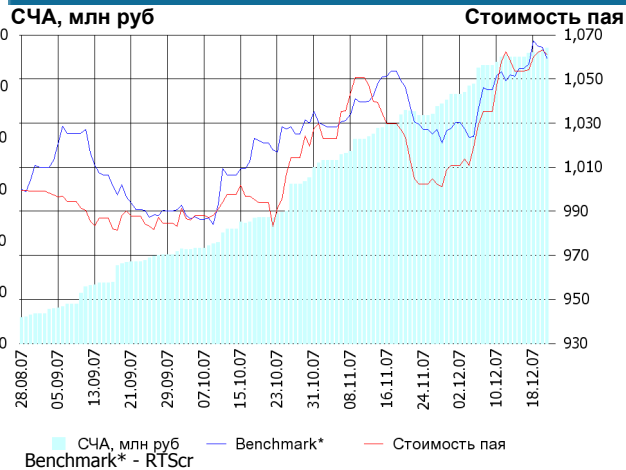
Тип вложения

- АО
- АП
- Ден. ср-ва

Инвестиционная стратегия:

▶ Основными объектами инвестиций являются ценные бумаги, по которым рассчитывается индекс ММВБ, а также денежные средства, включая иностранную валюту, на счетах и во вкладах в кредитных организациях.

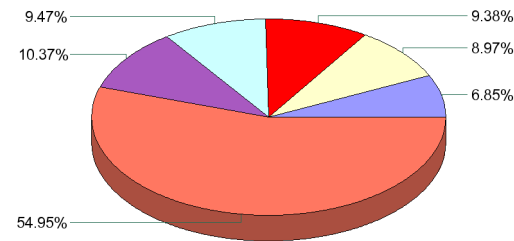
ОПИФА «Альфа-Капитал Потребительский сектор»



	Цена пая	СЧА	RTScr*
21.12.2007	1,061.22 р.	114,926,043.72 р.	8,876.88
Декабрь	4.98% ↑	18.58%	3.09% ↑
Два месяца	6.62% ↑	125.31%	3.02% ↑
С даты формирования фонда	6.12% ↑	1,034.30%	5.93% ↑

*RTScr - Индекс РТС - Потребительские товары и розничная торговля, в рублевом выражении

Данные по структуре портфеля: На дату: 17.12.2007



Ценные бумаги

- УРСА Банк а.п. доп.вып.
- Магнит оа
- Концерн "Калина" ао
- Северсталь-авто а.о.
- Сбербанк а.о. 3 в.
- Другое

Инвестиционная цель:

▶ Получение дохода за счет долгосрочного вложения средств в ценные бумаги перспективных компаний потребительского сектора. Возможность инвестирования в бизнесы, находящиеся на ранней стадии развития обещает потенциально более высокий рост по сравнению с традиционными отраслями экономики.

Доля	Тип вложения
68.65%	Акции обыкновенные
11.58%	Акции привилегированные
19.77%	Денежные средства



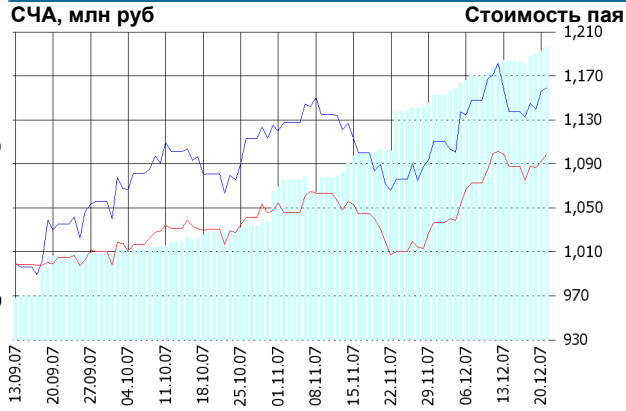
Тип вложения

- АО
- Ден. ср-ва
- АП

Инвестиционная стратегия:

▶ Долгосрочное инвестирование в акции компаний финансового рынка. Основными драйверами являются рост сбережений населения и потребность в розничных финансовых услугах, ведущие к активному развитию сектора.

ОПИФА «Альфа-Капитал Предприятия с государственным участием»



СЧА, млн руб — Benchmark* — Стоимость пая
Benchmark* - MMVB

Инвестиционная стратегия:

Инвестирование средств в акции компаний, часть акций которых закреплена в государственной собственности. Относительный вес акций, включенных в портфель, определяется потенциалом роста стоимости данных акций.

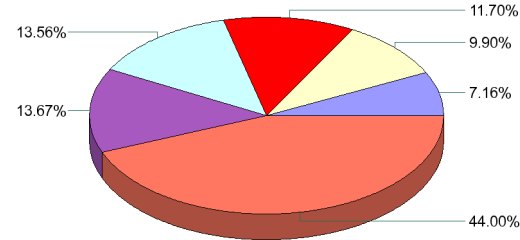
	Цена пая	СЧА	MMVB*
21.12.2007	1,098.18 р.	76,058,228.49 р.	1,931.2
Декабрь	5.94% ▲	19.68% ▲	4.35% ▲
Два месяца	6.86% ▲	163.85% ▲	7.76% ▲
С даты формирования фонда	9.82% ▲	609.90% ▲	15.88% ▲

*MMVB - Индекс ММВБ

Инвестиционная цель:

Получение дохода за счет долгосрочного вложения средств в ценные бумаги перспективных компаний компаний с государственным участием.

Данные по структуре портфеля: На дату: 17.12.2007



Ценные бумаги

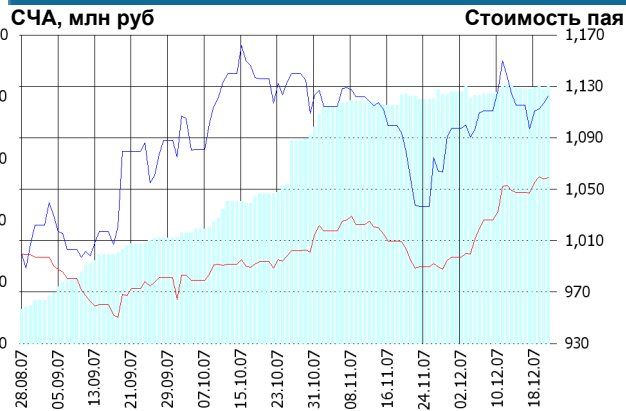
- РАО "ЕЭС России" ао
- Банк ВТБ а.о. 3 выпуск
- "НК "Роснефть" ао
- Газпром ао
- Сбербанк а.о. 3 в.
- Другое

Доля	Тип вложения
80.99%	Акции обыкновенные
13.36%	Акции привилегированные
5.65%	Денежные средства

Тип вложения

- АО
- АП
- Ден. ср-ва

ОПИФА «Альфа-Капитал Финансы»



СЧА, млн руб — Benchmark* — Стоимость пая
Benchmark* - SBER03

Инвестиционная стратегия:

Получение дохода за счет долгосрочного вложения средств в ценные бумаги перспективных компаний финансового сектора.

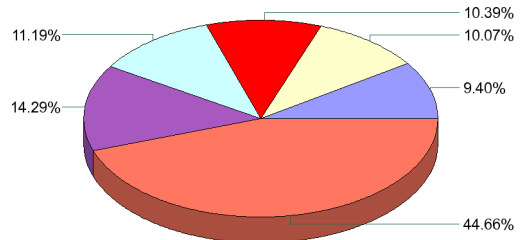
	Цена пая	СЧА	SBER03*
21.12.2007	1,059.12 р.	83,434,747.25 р.	106.08
Декабрь	6.22% ▲	2.25% ▲	2.30% ▲
Два месяца	6.51% ▲	63.70% ▲	- 0.08% ▼
С даты формирования фонда	5.91% ▲	652.78% ▲	12.27% ▲

*SBER03 - Сбербанк акции обыкновенные, 3-ий выпуск

Инвестиционная цель:

Долгосрочное инвестирование в акции компаний финансового рынка. Основными драйверами являются рост сбережений населения и потребность в розничных финансовых услугах, ведущие к активному развитию сектора.

Данные по структуре портфеля: На дату: 17.12.2007



Ценные бумаги

- ОАО ОПИН, ао 5 выпуск
- Сбербанк а.п. 3 в.
- Банк ВТБ а.о. 3 выпуск
- УРСА Банк а.п.
- Банк "Возрождение"-ао
- Другое

Доля	Тип вложения
57.18%	Акции обыкновенные
23.68%	Акции привилегированные
19.14%	Денежные средства

Тип вложения

- АО
- АП
- Ден. ср-ва

ООО «Управляющая компания «Альфа-Капитал». Лицензия на осуществление деятельности по управлению инвестиционными фондами, паевыми инвестиционными фондами и негосударственными пенсионными фондами № 21-000-1-00028 от 22 сентября 1998 года, выдана ФКЦБ России без ограничения срока действия. Правилами Д.У. паевых инвестиционных фондов под управлением ООО Управляющая компания «Альфа-Капитал» предусмотрены скидки к расчетной стоимости паев при их погашении. Обращаем Ваше внимание, что взимание скидок уменьшает доходность инвестиций в инвестиционные паи фондов

Стоимость инвестиционных паев может увеличиваться и уменьшаться, результаты инвестирования в прошлом не определяют доходы в будущем, государство не гарантирует доходность инвестиций в инвестиционные фонды. Прежде чем приобрести инвестиционный пай, следует внимательно ознакомиться с правилами доверительного управления фондом. Подробная информация о деятельности ООО «Управляющая компания «Альфа-Капитал» и ПИФов, находящихся под ее управлением, включая тексты правил доверительного управления, всех изменений и дополнений к ним, а также сведения о местах приема заявок на приобретение, погашение и обмен инвестиционных паев размещена на сайте ООО «Управляющая компания «Альфа-Капитал»: www.alfacapital.ru