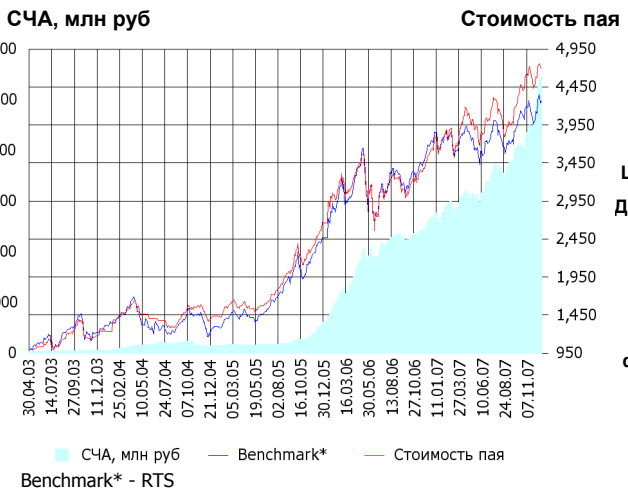


ОПИФА «Альфа-Капитал Акции»



	Цена пая	СЧА	RTS*
19.12.2007	4,695.92 р.	5,447,342,352.6 р.	55,997.72
Декабрь	2.37% ↑	10.67% ↑	3.58% ↑
Три месяца	13.12% ↑	36.20% ↑	10.33% ↑
Шесть месяцев	15.43% ↑	60.86% ↑	12.76% ↑
Девять месяцев	24.50% ↑	83.92% ↑	17.42% ↑
С начала года	23.98% ↑	96.65% ↑	10.65% ↑
За год	28.98% ↑	102.51% ↑	13.73% ↑
За три года	245.65% ↑	3,801.07% ↑	265.81% ↑
С даты формирования фонда	369.59% ↑	17,387.46% ↑	326.30% ↑

*RTS - Индекс РТС, в рублевом выражении

Инвестиционная цель:

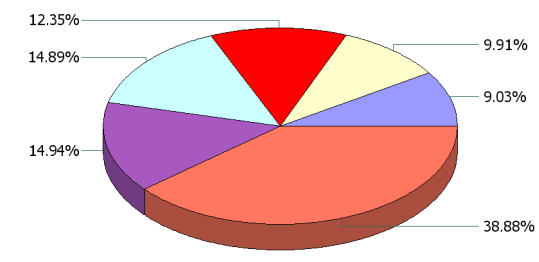
Получение максимальной прибыли, сопоставимой с динамикой роста рынка акций.

Инвестиционная стратегия:

Инвестирование преимущественно в ликвидные акции ведущих российских компаний, а также акции второго эшелона, имеющие значительный потенциал роста.

Данные по структуре портфеля:

На дату: 13.12.2007



Ценные бумаги

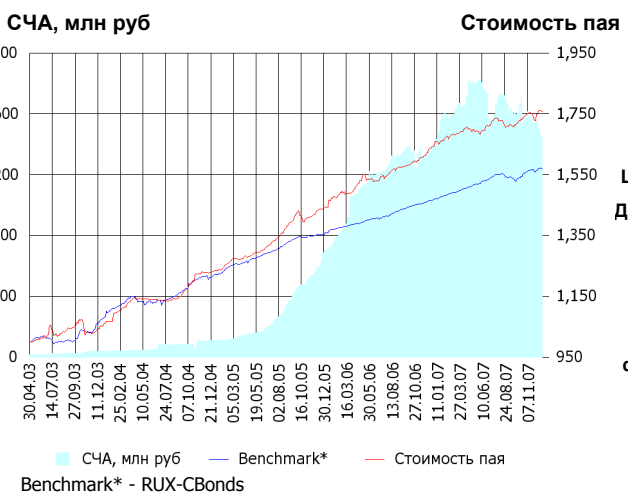
- Северсталь ао
- ГМК "Нор.Никель" ао
- Мобильные ТелеСистемы ао
- Сбербанк а.о. 3 в.
- Газпром ао
- Другое

Доля	Тип вложения
91.02%	Акции обыкновенные
1.81%	Акции привилегированные
7.17%	Денежные средства

Тип вложения

- АО
- Ден. ср-ва
- АП

ОПИФО «Альфа-Капитал Облигации Плюс»



	Цена пая	СЧА	RUX-CBonds*
19.12.2007	1,757.32 р.	1,432,723,406.88 р.	216.6
Декабрь	0.43% ↑	- 7.42% ↓	0.41% ↑
Три месяца	2.51% ↑	-10.70% ↓	2.51% ↑
Шесть месяцев	2.64% ↑	-17.42% ↓	2.34% ↑
Девять месяцев	4.07% ↑	-14.11% ↓	4.86% ↑
С начала года	5.96% ↑	-0.10% ↓	6.74% ↑
За год	6.92% ↑	3.89% ↑	7.01% ↑
За три года	43.06% ↑	1,216.13% ↑	29.68% ↑
С даты формирования фонда	75.73% ↑	9,113.66% ↑	56.88% ↑

*RUX-CBonds - Индекс RUX-CBonds

Инвестиционная цель:

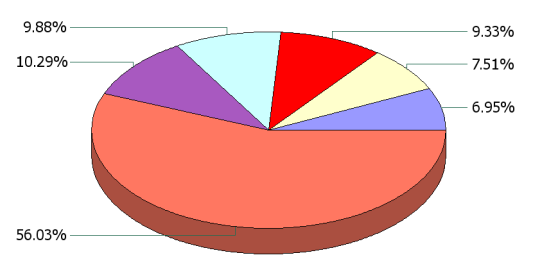
Получение стабильного дохода, превышающего доход по банковскому депозиту и сопоставимого с динамикой роста рынка облигаций.

Инвестиционная стратегия:

Инвестиции в государственные, муниципальные и корпоративные облигации. При благоприятной рыночной ситуации добавляются инвестиции в ликвидные акции российских компаний.

Данные по структуре портфеля:

На дату: 13.12.2007



Ценные бумаги

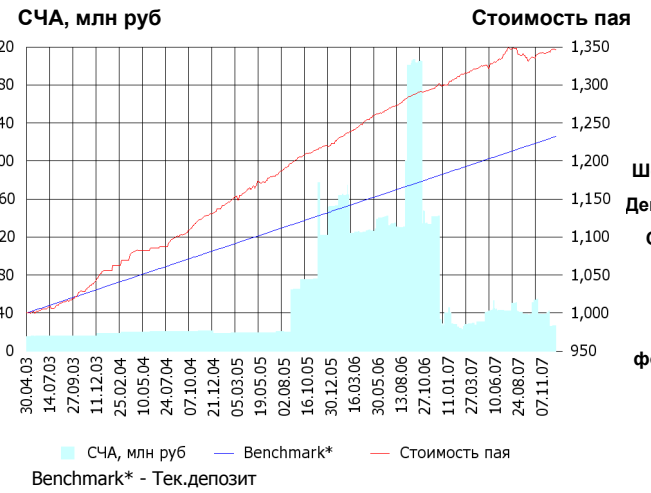
- ВолгаТелеком(ОАО)обл. сер.ВТ-3
- Российские ЖД ОАО 05 обл.
- Банк ВТБ 24 о.к. 1 в.
- ГПБ-Иптк-1
- ОГК-5 обл. сер. 01
- Другое

Доля	Тип вложения
11.97%	Акции обыкновенные
0.14%	Акции привилегированные
0.46%	Денежные средства
87.42%	Облигации

Тип вложения

- Облигации
- АО
- Ден. ср-ва
- АП

ОПИФО «Альфа-Капитал Резерв»



	Цена пая	СЧА	Тек.депозит*
19.12.2007	1,346.67 р.	26,983,623.55 р.	123,205.48
Декабрь	0.28% ▲	4.70%	0.21% ▲
Три месяца	1.10% ▲	-30.17% ▼	1.01% ▲
Шесть месяцев	0.96% ▲	-37.09% ▼	2.07% ▲
Девять месяцев	2.16% ▲	-6.98% ▼	3.14% ▲
С начала года	3.62% ▲	-33.38% ▼	4.09% ▲
За год	3.65% ▲	1.37%	4.22% ▲
За три года	18.99% ▲	44.62%	13.85% ▲
С даты формирования фонда	34.67% ▲	73.53%	23.21% ▲

*Тек.депозит - Расчетный депозит - 5%

Инвестиционная стратегия:

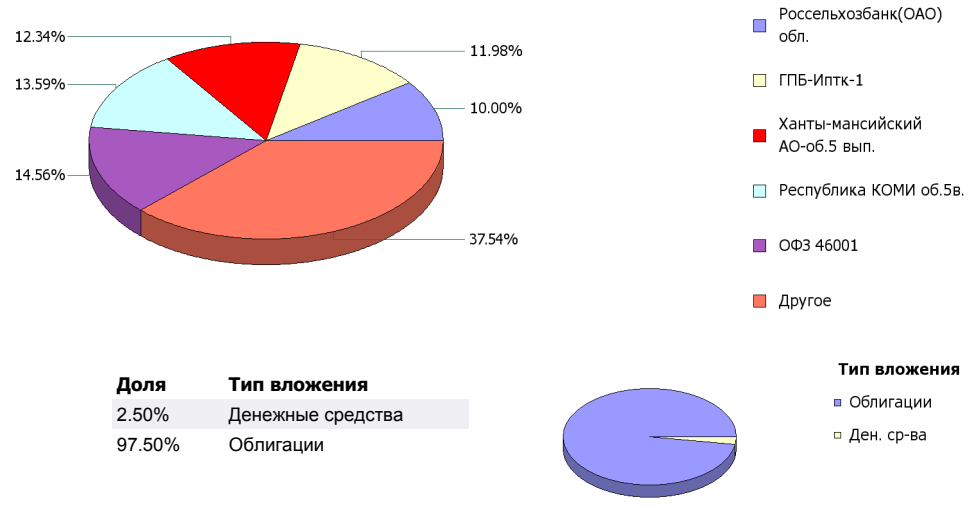
Инвестиции в максимально надежные и ликвидные государственные, муниципальные и корпоративные облигации, а также денежные средства.

Инвестиционная цель:

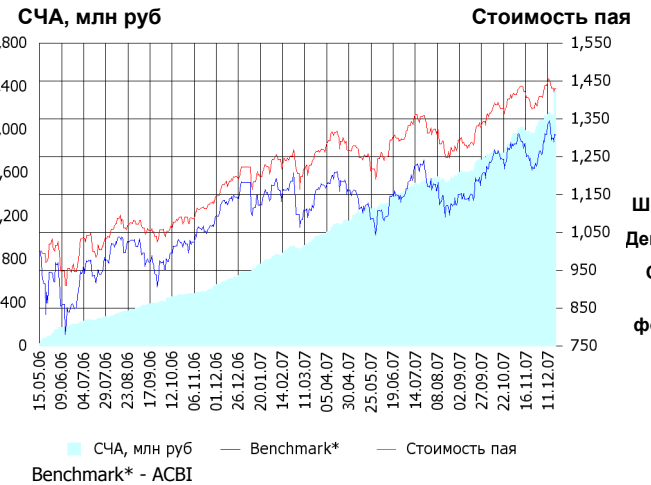
Получение стабильного дохода, превышающего доход по депозиту до востребования, при минимизации рисков сокращения суммы инвестиций.

Данные по структуре портфеля:

На дату: 13.12.2007



ОПИФ СИ «Альфа-Капитал Сбалансированный»



	Цена пая	СЧА	АСВІ*
19.12.2007	1,428.23 р.	2,379,593,479.13 р.	33,685.27
Декабрь	1.33% ▲	14.44%	3.57% ▲
Два месяца	3.71% ▲	33.29%	5.17% ▲
Три месяца	7.92% ▲	40.05%	10.31% ▲
Шесть месяцев	9.34% ▲	70.21%	12.73% ▲
Девять месяцев	14.94% ▲	142.03%	17.39% ▲
С начала года	16.80% ▲	247.27%	10.64% ▲
С даты формирования фонда	42.82% ▲	12,112.74%	30.70% ▲

*АСВІ - Внутренний сбалансированный индекс УК

Инвестиционная стратегия:

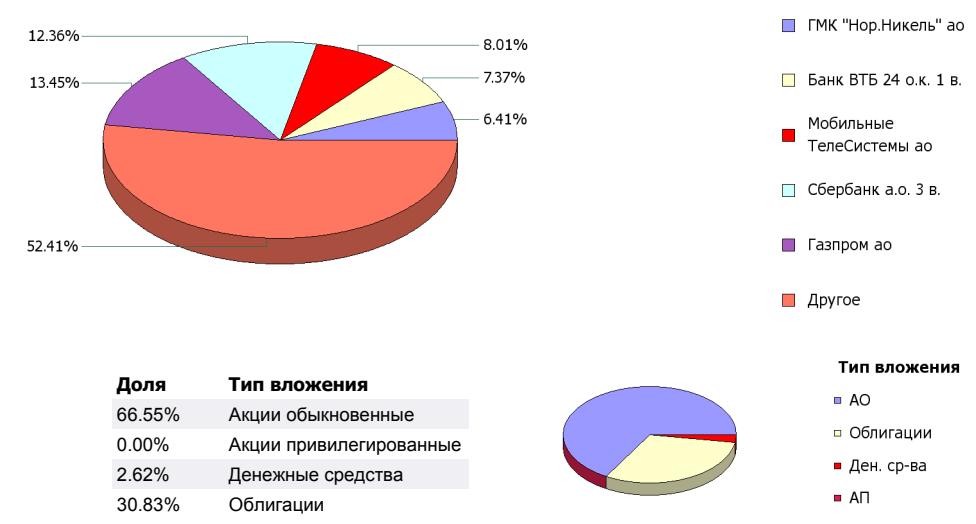
Инвестирование в акции-лидеры роста фондового рынка, в акции фундаментально недооцененных компаний и в инструменты с фиксированной доходностью.

Инвестиционная цель:

Получение долгосрочного прироста стоимости при средней волатильности стоимости пая.

Данные по структуре портфеля:

На дату: 13.12.2007



ОПИФА «Альфа-Капитал Электроэнергетика»



	Цена пая	СЧА	EESR*
19.12.2007	1,142.58 р.	847,817,680.7 р.	32.43
Декабрь	4.55% ↑	1.03%	6.78% ↑
Два месяца	6.23% ↑	-3.80%	9.82% ↑
Три месяца	7.42% ↑	-8.36%	5.82% ↑
Шесть месяцев	-5.15% ↓	-20.41%	-7.85% ↓
Девять месяцев	-3.69% ↓	36.51%	-3.30% ↓
С начала года	14.41% ↑	1,363.42%	14.06% ↑
С даты формирования фонда	14.26% ↑	3,107.59%	22.83% ↑

*EESR - PAO "ЕЭС России" акции обыкновенные

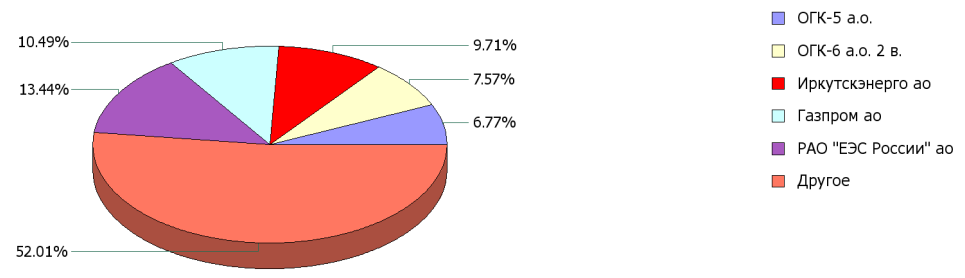
Инвестиционная стратегия:

▶ Инвестирование в ценные бумаги электроэнергетической отрасли.

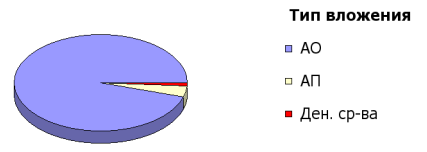
Инвестиционная цель:

▶ Долгосрочное вложение средств в ценные бумаги недооцененных перспективных компаний электроэнергетической отрасли.

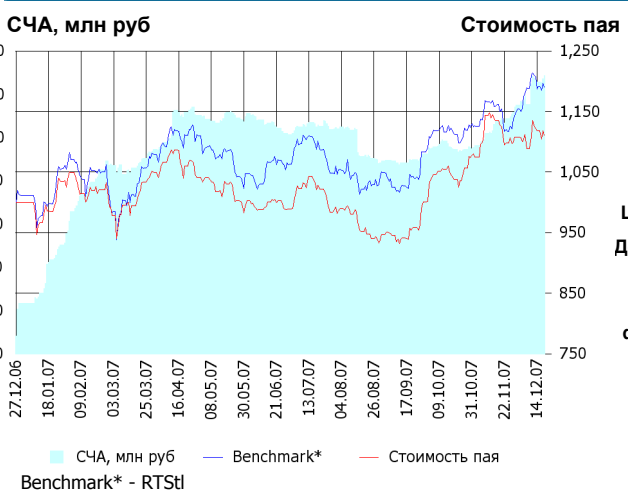
Данные по структуре портфеля: На дату: 13.12.2007



Доля	Тип вложения
95.18%	Акции обыкновенные
3.79%	Акции привилегированные
1.03%	Денежные средства



ОПИФА «Альфа-Капитал Телекоммуникации»



	Цена пая	СЧА	RTStI*
19.12.2007	1,110.65 р.	128,705,491.86 р.	7,845.54
Декабрь	0.23% ↑	12.01%	3.35% ↑
Два месяца	7.08% ↑	36.26%	7.03% ↑
Три месяца	16.43% ↑	43.65%	14.20% ↑
Шесть месяцев	10.54% ↑	21.96%	10.62% ↑
Девять месяцев	9.51% ↑	46.23%	15.28% ↑
С начала года	11.12% ↑	451.01%	17.63% ↑
С даты формирования фонда	11.07% ↑	1,454.44%	19.00% ↑

*RTStI - Индекс РТС - Телекоммуникации, в рублевом выражении

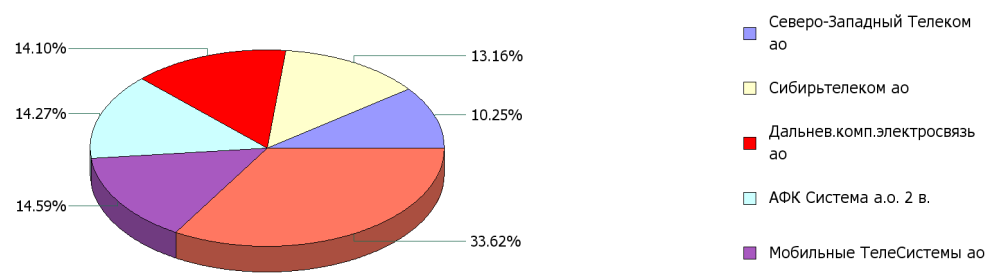
Инвестиционная стратегия:

▶ Инвестирование в ценные бумаги телекоммуникационной отрасли.

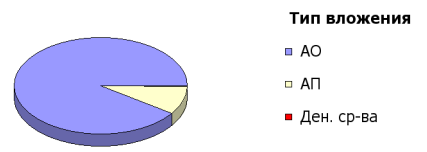
Инвестиционная цель:

▶ Долгосрочное вложение средств в ценные бумаги недооцененных перспективных компаний телекоммуникационной отрасли.

Данные по структуре портфеля: На дату: 13.12.2007

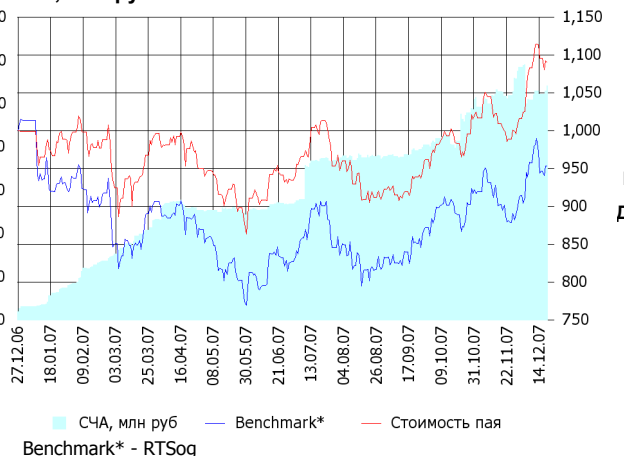


Доля	Тип вложения
90.41%	Акции обыкновенные
9.39%	Акции привилегированные
0.20%	Денежные средства



ОПИФА «Альфа-Капитал Нефтегаз»

СЧА, млн руб Стоимость пая



Инвестиционная стратегия:

Инвестирование в ценные бумаги нефтегазовой отрасли.

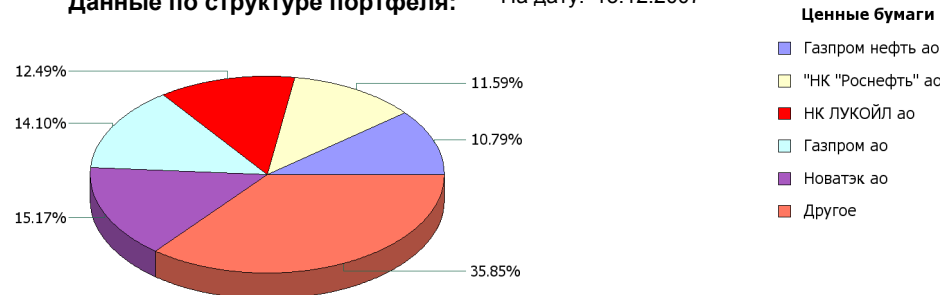
	Цена пая	СЧА	RTSog*
19.12.2007	1,090.69 р.	108,128,397.18 р.	7,031.14
Декабрь	7.37% ▲	- 7.30% ▼	4.55% ▲
Два месяца	10.99% ▲	30.72% ▲	7.19% ▲
Три месяца	16.56% ▲	36.80% ▲	11.94% ▲
Шесть месяцев	14.36% ▲	100.03% ▲	12.61% ▲
Девять месяцев	16.13% ▲	172.29% ▲	13.05% ▲
С начала года	9.20% ▲	1,686.78% ▲	- 5.97% ▼
С даты формирования фонда	9.07% ▲	2,857.27% ▲	- 4.73% ▼

*RTSog - Индекс РТС - Нефть и Газ, в рублевом выражении

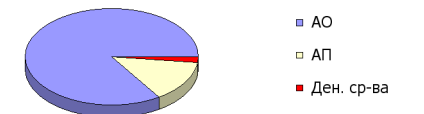
Инвестиционная цель:

Долгосрочное вложение средств в ценные бумаги недооцененных перспективных компаний нефтегазовой отрасли.

Данные по структуре портфеля: На дату: 13.12.2007

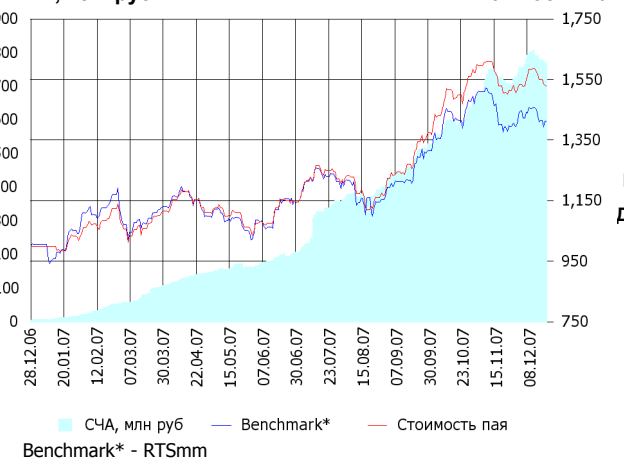


Доля	Тип вложения
84.08%	Акции обыкновенные
14.09%	Акции привилегированные
1.83%	Денежные средства



ОПИФА «Альфа-Капитал Металлургия»

СЧА, млн руб Стоимость пая



Инвестиционная стратегия:

Инвестирование в ценные бумаги металлургической отрасли.

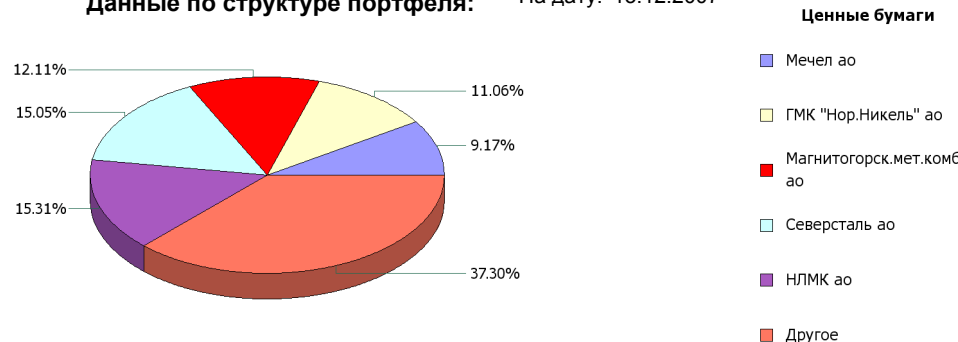
	Цена пая	СЧА	RTSmm*
19.12.2007	1,529.6 р.	769,454,598.13 р.	8,649.3
Декабрь	- 0.27% ▼	1.67% ▲	- 2.11% ▼
Два месяца	2.09% ▲	30.42% ▲	- 0.20% ▼
Три месяца	15.90% ▲	55.96% ▲	10.87% ▲
Шесть месяцев	32.60% ▲	284.41% ▲	22.64% ▲
Девять месяцев	42.12% ▲	797.64% ▲	29.34% ▲
С начала года	52.99% ▲	12,331.17% ▲	40.31% ▲
С даты формирования фонда	52.96% ▲	14,024.13% ▲	41.20% ▲

*RTSmm - Индекс РТС - Металлы и добыча, в рублевом выражении

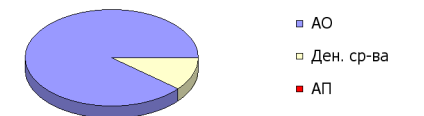
Инвестиционная цель:

Долгосрочное вложение средств в ценные бумаги недооцененных перспективных компаний металлургической отрасли.

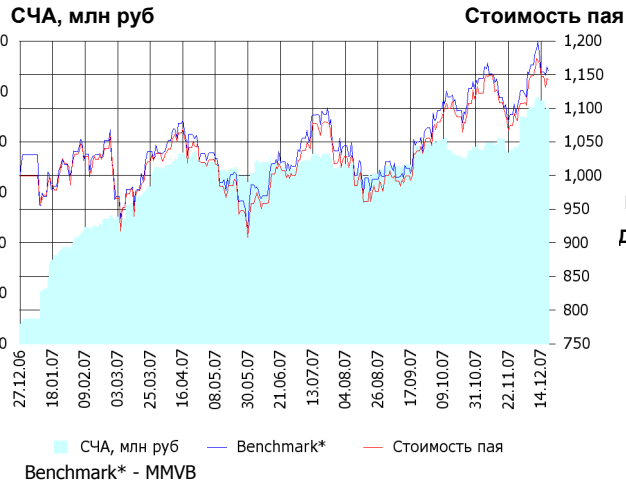
Данные по структуре портфеля: На дату: 13.12.2007



Доля	Тип вложения
88.86%	Акции обыкновенные
0.00%	Акции привилегированные
11.14%	Денежные средства



ОИПИФ «Альфа-Капитал Индекс ММВБ»



	Цена пая	СЧА	ММVB*
19.12.2007	1,142.13 р.	93,737,127.92 р.	1,899.42
Декабрь	3.14% ↑	4.29%	2.64% ↑
Два месяца	5.09% ↑	25.83%	5.44% ↑
Три месяца	10.65% ↑	19.17%	10.65% ↑
Шесть месяцев	12.10% ↑	30.08%	11.66% ↑
Девять месяцев	15.41% ↑	58.04%	16.56% ↑
С начала года	14.27% ↑	845.73%	12.16% ↑
С даты формирования фонда	14.21% ↑	1,088.83%	15.61% ↑

*ММVB - Индекс ММВБ

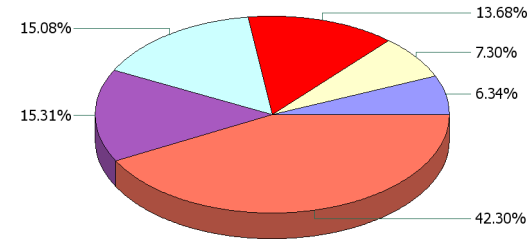
Инвестиционная цель:

▶ Долгосрочное вложение средств в ценные бумаги формирующие индекс ММВБ.

Инвестиционная стратегия:

▶ Основными объектами инвестиций являются ценные бумаги, по которым рассчитывается индекс ММВБ, а также денежные средства, включая иностранную валюту, на счетах и во вкладах в кредитных организациях.

Данные по структуре портфеля: На дату: 13.12.2007



Ценные бумаги

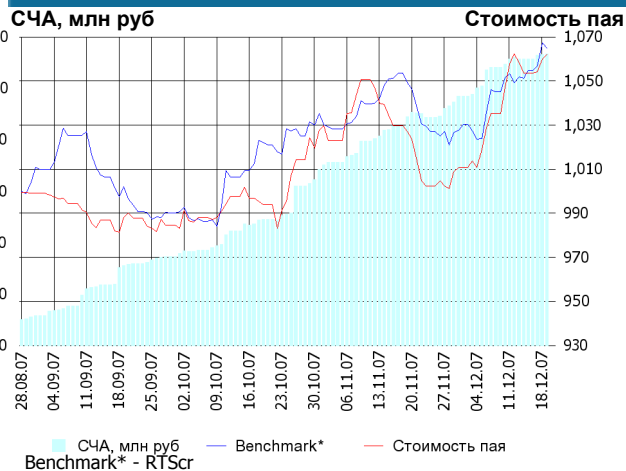
- Мобильные ТелеСистемы ао
- ГМК "Нор.Никель" ао
- Сбербанк а.о. 3 в.
- Газпром ао
- НК ЛУКОЙЛ ао
- Другое

Доля	Тип вложения
95.23%	Акции обыкновенные
4.66%	Акции привилегированные
0.11%	Денежные средства

Тип вложения

- АО
- АП
- Ден. ср-ва

ОПИФА «Альфа-Капитал Потребительский сектор»



	Цена пая	СЧА	RTSr*
19.12.2007	1,061.92 р.	113,531,894.92 р.	8,922.99
Декабрь	5.05% ↑	17.15%	3.62% ↑
Два месяца	6.86% ↑	131.70%	4.28% ↑
С даты формирования фонда	6.19% ↑	1,020.54%	6.48% ↑

*RTSr - Индекс РТС - Потребительские товары и розничная торговля, в рублевом выражении

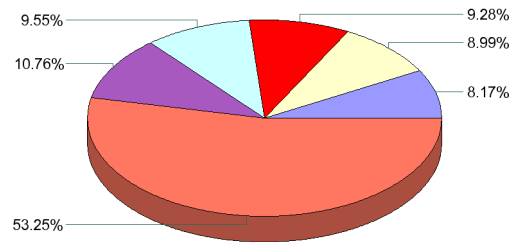
Инвестиционная цель:

▶ Получение дохода за счет долгосрочного вложения средств в ценные бумаги перспективных компаний потребительского сектора. Возможность инвестирования в бизнесы, находящиеся на ранней стадии развития обещает потенциально более высокий рост по сравнению с традиционными отраслями экономики.

Инвестиционная стратегия:

▶ Долгосрочное инвестирование в акции компаний финансового рынка. Основными драйверами являются рост сбережений населения и потребность в розничных финансовых услугах, ведущие к активному развитию сектора.

Данные по структуре портфеля: На дату: 13.12.2007



Ценные бумаги

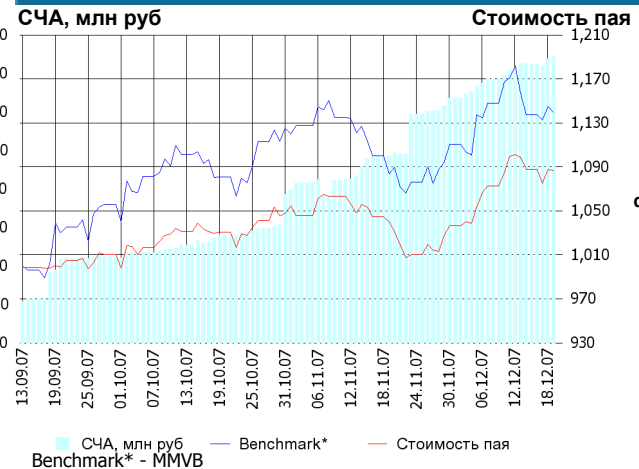
- Банк ВТБ а.о. 3 выпуск
- Магнит оа
- Северсталь-авто а.о.
- Концерн "Калина" ао
- Сбербанк а.о. 3 в.
- Другое

Доля	Тип вложения
83.67%	Акции обыкновенные
11.81%	Акции привилегированные
4.52%	Денежные средства

Тип вложения

- АО
- АП
- Ден. ср-ва

ОПИФА «Альфа-Капитал Предприятия с государственным участием»



Инвестиционная стратегия:

Инвестирование средств в акции компаний, часть акций которых закреплена в государственной собственности. Относительный вес акций, включенных в портфель, определяется потенциалом роста стоимости данных акций.

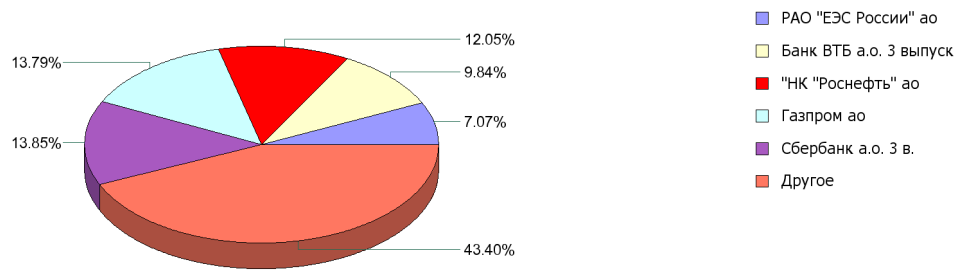
	Цена пая	СЧА	MMVB*
19.12.2007	1,086.51 р.	74,509,625.86 р.	1,899.42
Декабрь	4.81% ▲	17.24% ▲	2.64% ▲
Два месяца	5.41% ▲	164.55% ▲	5.44% ▲
С даты формирования фонда	8.65% ▲	595.44% ▲	13.98% ▲

*MMVB - Индекс ММВБ

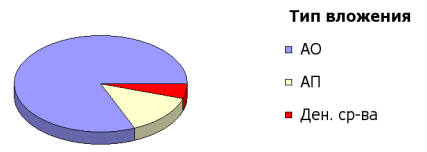
Инвестиционная цель:

Получение дохода за счет долгосрочного вложения средств в ценные бумаги перспективных компаний компаний с государственным участием.

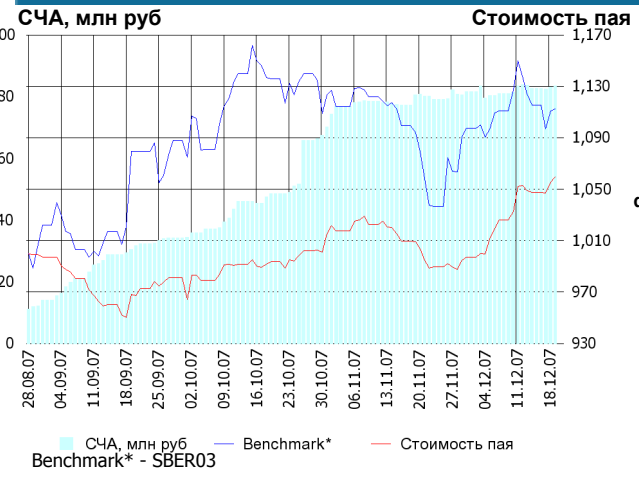
Данные по структуре портфеля: На дату: 13.12.2007



Доля	Тип вложения
81.27%	Акции обыкновенные
13.59%	Акции привилегированные
5.14%	Денежные средства



ОПИФА «Альфа-Капитал Финансы»



Инвестиционная стратегия:

Получение дохода за счет долгосрочного вложения средств в ценные бумаги перспективных компаний финансового сектора.

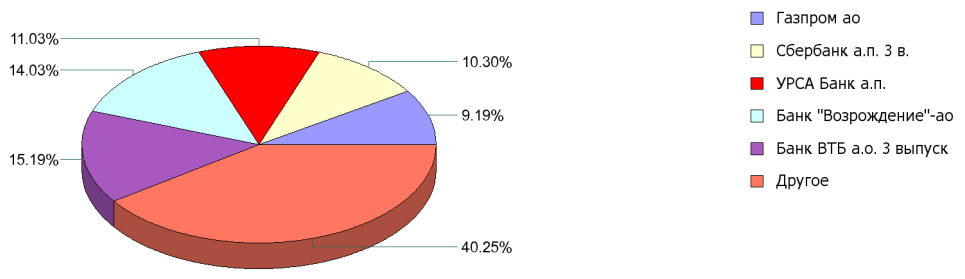
	Цена пая	СЧА	SBER03*
19.12.2007	1,059.35 р.	83,483,588.57 р.	105.12
Декабрь	6.24% ▲	2.31% ▲	1.38% ▲
Два месяца	6.59% ▲	72.07% ▲	- 2.08% ▼
С даты формирования фонда	5.94% ▲	653.22% ▲	11.25% ▲

*SBER03 - Сбербанк акции обыкновенные, 3-ий выпуск

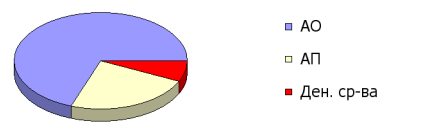
Инвестиционная цель:

Долгосрочное инвестирование в акции компаний финансового рынка. Основными драйверами являются рост сбережений населения и потребность в розничных финансовых услугах, ведущие к активному развитию сектора.

Данные по структуре портфеля: На дату: 13.12.2007



Доля	Тип вложения
69.43%	Акции обыкновенные
23.72%	Акции привилегированные
6.85%	Денежные средства



ООО «Управляющая компания «Альфа-Капитал». Лицензия на осуществление деятельности по управлению инвестиционными фондами, паевыми инвестиционными фондами и негосударственными пенсионными фондами № 21-000-1-00028 от 22 сентября 1998 года, выдана ФКЦБ России без ограничения срока действия. Правилами Д.У. паевых инвестиционных фондов под управлением ООО Управляющая компания «Альфа-Капитал» предусмотрены скидки к расчетной стоимости паев при их погашении. Обращаем Ваше внимание, что взимание скидок уменьшает доходность инвестиций в инвестиционные паи фондов

Стоимость инвестиционных паев может увеличиваться и уменьшаться, результаты инвестирования в прошлом не определяют доходы в будущем, государство не гарантирует доходность инвестиций в инвестиционные фонды. Прежде чем приобрести инвестиционный пай, следует внимательно ознакомиться с правилами доверительного управления фондом. Подробная информация о деятельности ООО «Управляющая компания «Альфа-Капитал» и ПИФов, находящихся под ее управлением, включая тексты правил доверительного управления, всех изменений и дополнений к ним, а также сведения о местах приема заявок на приобретение, погашение и обмен инвестиционных паев размещена на сайте ООО «Управляющая компания «Альфа-Капитал»: www.alfacapital.ru