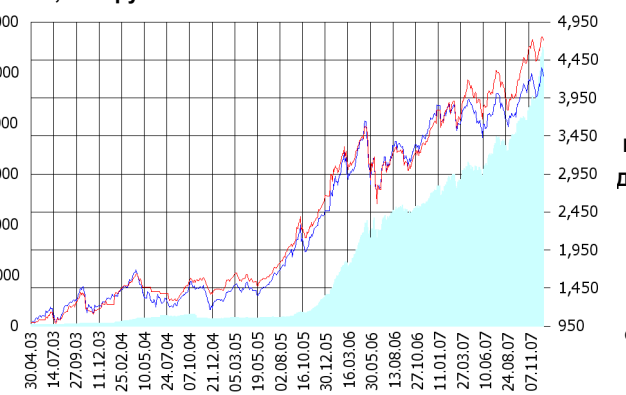


ОПИФА «Альфа-Капитал Акции»

СЧА, млн руб Стоимость пая



СЧА, млн руб Benchmark* - RTS Стоимость пая

Инвестиционная стратегия:

Инвестирование преимущественно в ликвидные акции ведущих российских компаний, а также акции второго эшелона, имеющие значительный потенциал роста.

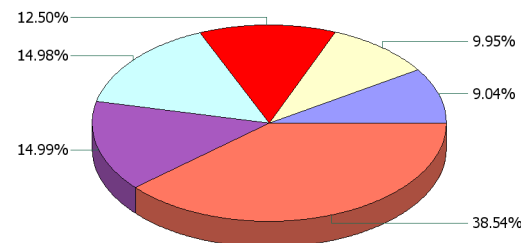
	Цена пая	СЧА	RTS*
18.12.2007	4,702.43 р.	5,438,887,081.34 р.	56,060.14
Декабрь	2.51% ↑	10.50% ↑	3.70% ↑
Три месяца	13.68% ↑	36.69% ↑	9.71% ↑
Шесть месяцев	16.27% ↑	61.32% ↑	14.47% ↑
Девять месяцев	25.20% ↑	84.63% ↑	16.56% ↑
С начала года	24.15% ↑	96.35% ↑	10.78% ↑
За год	30.59% ↑	104.33% ↑	15.59% ↑
За три года	244.66% ↑	3,789.93% ↑	261.70% ↑
С даты формирования фонда	370.24% ↑	17,360.32% ↑	326.78% ↑

*RTS - Индекс РТС, в рублевом выражении

Инвестиционная цель:

Получение максимальной прибыли, сопоставимой с динамикой роста рынка акций.

Данные по структуре портфеля: На дату: 12.12.2007



Ценные бумаги

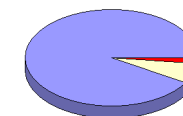
- Северсталь ао
- ГМК "Нор.Никель" ао
- Мобильные ТелеСистемы ао
- Сбербанк а.о. 3 в.
- Газпром ао
- Другое

Доля Тип вложения

91.30%	Акции обыкновенные
1.82%	Акции привилегированные
6.88%	Денежные средства

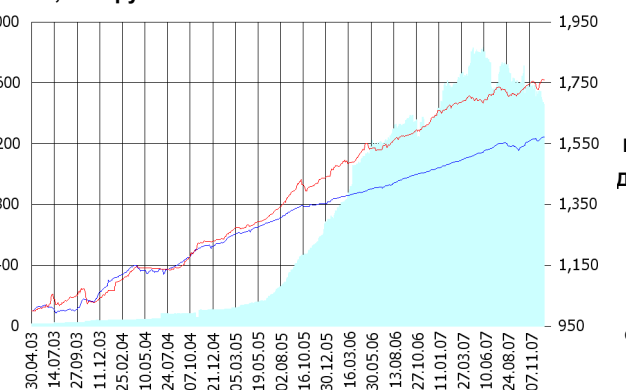
Тип вложения

- АО
- Ден. ср-ва
- АП



ОПИФО «Альфа-Капитал Облигации Плюс»

СЧА, млн руб Стоимость пая



СЧА, млн руб Benchmark* - RUX-CBonds Стоимость пая

Инвестиционная стратегия:

Инвестиции в государственные, муниципальные и корпоративные облигации. При благоприятной рыночной ситуации добавляются инвестиции в ликвидные акции российских компаний.

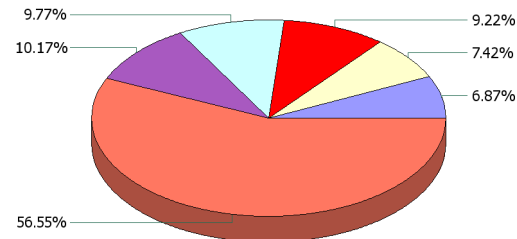
	Цена пая	СЧА	RUX-CBonds*
18.12.2007	1,759.43 р.	1,437,926,616.65 р.	216.79
Декабрь	0.55% ↑	- 7.09% ↓	0.50% ↑
Три месяца	2.75% ↑	-10.91% ↓	2.59% ↑
Шесть месяцев	2.87% ↑	-17.22% ↓	2.49% ↑
Девять месяцев	4.27% ↑	-13.43% ↓	4.99% ↑
С начала года	6.09% ↑	0.26% ↑	6.84% ↑
За год	7.28% ↑	2.47% ↑	7.14% ↑
За три года	43.28% ↑	1,221.33% ↑	29.68% ↑
С даты формирования фонда	75.94% ↑	9,147.12% ↑	57.03% ↑

*RUX-CBonds - Индекс RUX-CBonds

Инвестиционная цель:

Получение стабильного дохода, превышающего доход по банковскому депозиту и сопоставимого с динамикой роста рынка облигаций.

Данные по структуре портфеля: На дату: 12.12.2007



Ценные бумаги

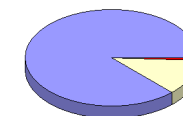
- ВолгаТелеком(ОАО)обл. сер.ВТ-3
- Российские ЖД ОАО 05 обл.
- Банк ВТБ 24 о.к. 1 в.
- ГПБ-Иптк-1
- ОГК-5 обл. сер. 01
- Другое

Доля Тип вложения

11.94%	Акции обыкновенные
0.14%	Акции привилегированные
0.66%	Денежные средства
87.26%	Облигации

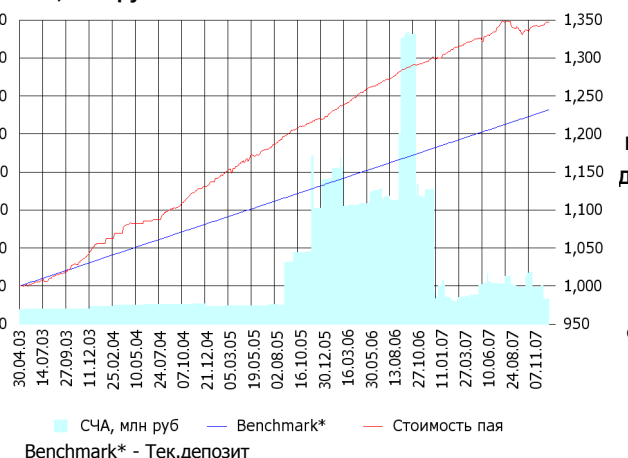
Тип вложения

- Облигации
- АО
- Ден. ср-ва
- АП



ОПИФО «Альфа-Капитал Резерв»

СЧА, млн руб Стоимость пая



Инвестиционная стратегия:

Инвестиции в максимально надежные и ликвидные государственные, муниципальные и корпоративные облигации, а также денежные средства.

	Цена пая	СЧА	Тек.деPOSIT*
18.12.2007	1,346.72 р.	26,984,706.58 р.	123,191.78
Декабрь	0.28% ↑	4.70% ↑	0.20% ↑
Три месяца	1.14% ↑	-30.15% ↓	1.01% ↑
Шесть месяцев	1.02% ↑	-36.61% ↓	2.07% ↑
Девять месяцев	2.22% ↑	-5.95% ↓	3.14% ↑
С начала года	3.62% ↑	-33.37% ↓	4.07% ↑
За год	3.67% ↑	1.39% ↑	4.22% ↑
За три года	19.05% ↑	44.69% ↑	13.85% ↑
С даты формирования фонда	34.67% ↑	73.54% ↑	23.19% ↑

*Тек.деPOSIT - Расчетный депозит - 5%

Инвестиционная цель:

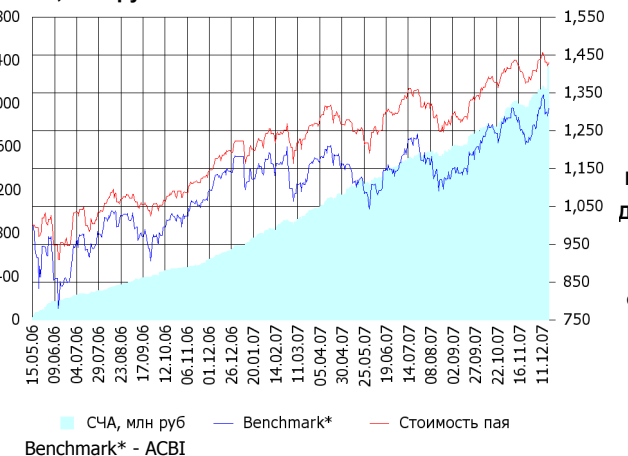
Получение стабильного дохода, превышающего доход по депозиту до востребования, при минимизации рисков сокращения суммы инвестиций.

Данные по структуре портфеля: На дату: 12.12.2007



ОПИФ СИ «Альфа-Капитал Сбалансированный»

СЧА, млн руб Стоимость пая



Инвестиционная стратегия:

Инвестирование в акции-лидеры роста фондового рынка, в акции фундаментально недооцененных компаний и в инструменты с фиксированной доходностью.

	Цена пая	СЧА	АСВБ*
18.12.2007	1,429.61 р.	2,355,912,513.47 р.	33,722.8
Декабрь	1.43% ↑	13.30% ↑	3.69% ↑
Два месяца	3.81% ↑	31.96% ↑	5.18% ↑
Три месяца	8.29% ↑	39.06% ↑	9.69% ↑
Шесть месяцев	9.95% ↑	70.08% ↑	14.43% ↑
Девять месяцев	15.54% ↑	141.87% ↑	16.53% ↑
С начала года	16.91% ↑	243.81% ↑	10.77% ↑
С даты формирования фонда	42.96% ↑	11,991.20% ↑	30.85% ↑

*АСВБ - Внутренний сбалансированный индекс УК

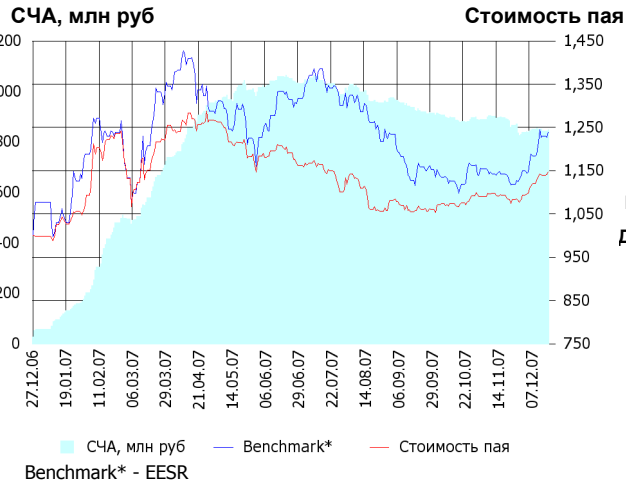
Инвестиционная цель:

Получение долгосрочного прироста стоимости при средней волатильности стоимости пая.

Данные по структуре портфеля: На дату: 12.12.2007



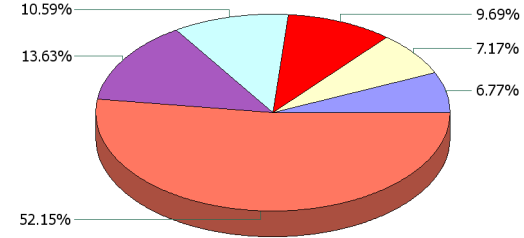
ОПИФА «Альфа-Капитал Электроэнергетика»



	Цена пая	СЧА	EESR*
18.12.2007	1,146.52 р.	848,296,810.34 р.	32.71
Декабрь	4.91% ↑	1.09% ↑	7.70% ↑
Два месяца	6.60% ↑	-3.75% ↓	10.77% ↑
Три месяца	7.35% ↑	-8.96% ↓	6.07% ↑
Шесть месяцев	-4.31% ↓	-19.72% ↓	-6.63% ↓
Девять месяцев	-2.29% ↓	40.28% ↑	-0.31% ↓
С начала года	14.81% ↑	1,364.25% ↑	15.04% ↑
С даты формирования фонда	14.65% ↑	3,109.40% ↑	23.89% ↑

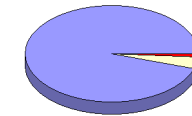
*EESR - PAO "ЕЭС России" акции обыкновенные

Данные по структуре портфеля: На дату: 12.12.2007



- Ценные бумаги**
- ОГК-5 а.о.
 - ОГК-6 а.о. 2 в.
 - Иркутскэнерго ао
 - Газпром ао
 - PAO "ЕЭС России" ао
 - Другое

Доля	Тип вложения
94.95%	Акции обыкновенные
3.83%	Акции привилегированные
1.21%	Денежные средства



- Тип вложения**
- АО
 - АП
 - Ден. ср-ва

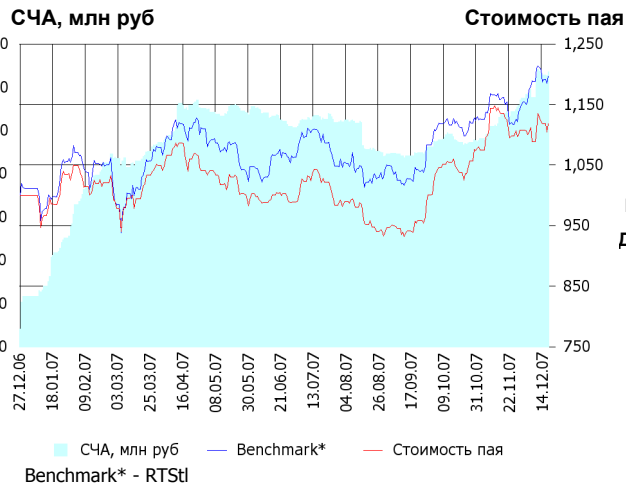
Инвестиционная стратегия:

Инвестирование в ценные бумаги электроэнергетической отрасли.

Инвестиционная цель:

Долгосрочное вложение средств в ценные бумаги недооцененных перспективных компаний электроэнергетической отрасли.

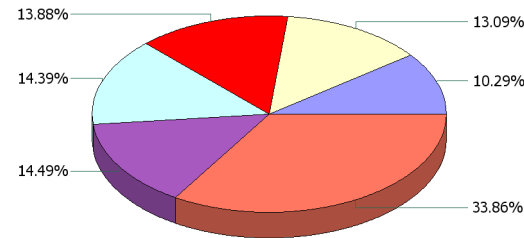
ОПИФА «Альфа-Капитал Телекоммуникации»



	Цена пая	СЧА	RTStI*
18.12.2007	1,118.25 р.	127,208,922.99 р.	7,888.38
Декабрь	0.92% ↑	10.70% ↑	3.91% ↑
Два месяца	7.81% ↑	34.67% ↑	7.50% ↑
Три месяца	16.85% ↑	41.57% ↑	14.36% ↑
Шесть месяцев	11.51% ↑	18.91% ↑	11.91% ↑
Девять месяцев	11.44% ↑	46.45% ↑	16.13% ↑
С начала года	11.88% ↑	444.60% ↑	18.28% ↑
С даты формирования фонда	11.82% ↑	1,436.36% ↑	19.65% ↑

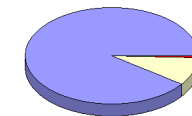
*RTStI - Индекс РТС - Телекоммуникации, в рублевом выражении

Данные по структуре портфеля: На дату: 12.12.2007



- Ценные бумаги**
- Северо-Западный Телеком ао
 - Сибирьтелеком ао
 - Дальнев.комп.электросвязь ао
 - АФК Система а.о. 2 в.
 - Мобильные ТелеСистемы ао
 - Другое

Доля	Тип вложения
89.95%	Акции обыкновенные
9.36%	Акции привилегированные
0.69%	Денежные средства



- Тип вложения**
- АО
 - АП
 - Ден. ср-ва

Инвестиционная стратегия:

Инвестирование в ценные бумаги телекоммуникационной отрасли.

Инвестиционная цель:

Долгосрочное вложение средств в ценные бумаги недооцененных перспективных компаний телекоммуникационной отрасли.

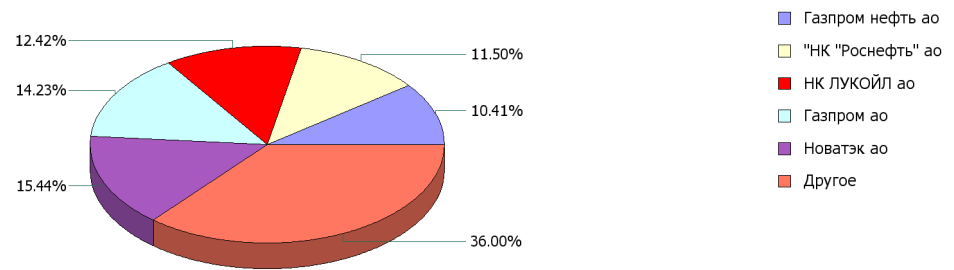
ОПИФА «Альфа-Капитал Нефтегаз»



	Цена пая	СЧА	RTSog*
18.12.2007	1,092.37 р.	105,872,439.09 р.	7,036.27
Декабрь	7.54% ▲	- 9.24% ▼	4.63% ▲
Два месяца	11.16% ▲	27.99% ▲	7.16% ▲
Три месяца	16.28% ▲	35.06% ▲	10.84% ▲
Шесть месяцев	15.46% ▲	97.58% ▲	14.19% ▲
Девять месяцев	16.40% ▲	167.37% ▲	11.57% ▲
С начала года	9.36% ▲	1,649.50% ▲	- 5.90% ▼
С даты формирования фонда	9.24% ▲	2,795.57% ▲	- 4.66% ▼

*RTSog - Индекс РТС - Нефть и Газ, в рублевом выражении

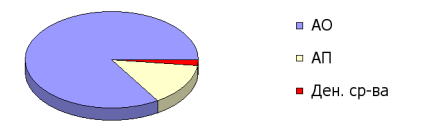
Данные по структуре портфеля: На дату: 12.12.2007



Инвестиционная цель:

▶ Долгосрочное вложение средств в ценные бумаги недооцененных перспективных компаний нефтегазовой отрасли.

Доля	Тип вложения
83.93%	Акции обыкновенные
14.00%	Акции привилегированные
2.07%	Денежные средства



Инвестиционная стратегия:

▶ Инвестирование в ценные бумаги нефтегазовой отрасли.

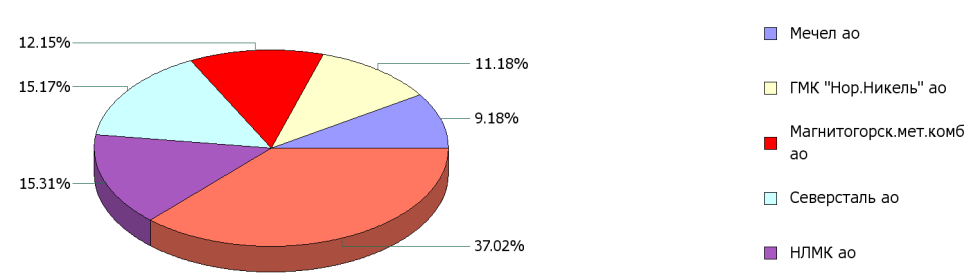
ОПИФА «Альфа-Капитал Металлургия»



	Цена пая	СЧА	RTSmm*
18.12.2007	1,530.48 р.	769,512,531.66 р.	8,648.34
Декабрь	- 0.21% ▼	1.68% ▲	- 2.12% ▼
Два месяца	2.15% ▲	30.43% ▲	- 0.31% ▼
Три месяца	16.86% ▲	57.86% ▲	11.06% ▲
Шесть месяцев	32.73% ▲	286.62% ▲	23.63% ▲
Девять месяцев	42.56% ▲	806.30% ▲	29.39% ▲
С начала года	53.08% ▲	12,332.11% ▲	40.30% ▲
С даты формирования фонда	53.05% ▲	14,025.20% ▲	41.18% ▲

*RTSmm - Индекс РТС - Металлы и добыча, в рублевом выражении

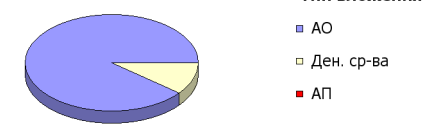
Данные по структуре портфеля: На дату: 12.12.2007



Инвестиционная цель:

▶ Долгосрочное вложение средств в ценные бумаги недооцененных перспективных компаний металлургической отрасли.

Доля	Тип вложения
89.07%	Акции обыкновенные
0.00%	Акции привилегированные
10.93%	Денежные средства

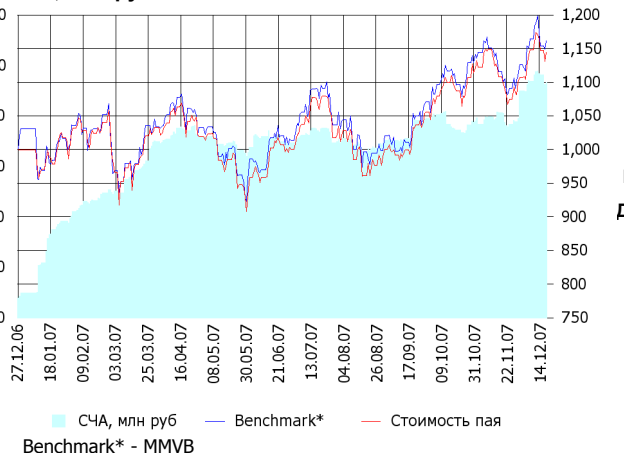


Инвестиционная стратегия:

▶ Инвестирование в ценные бумаги металлургической отрасли.

ОИПИФ «Альфа-Капитал Индекс ММVB»

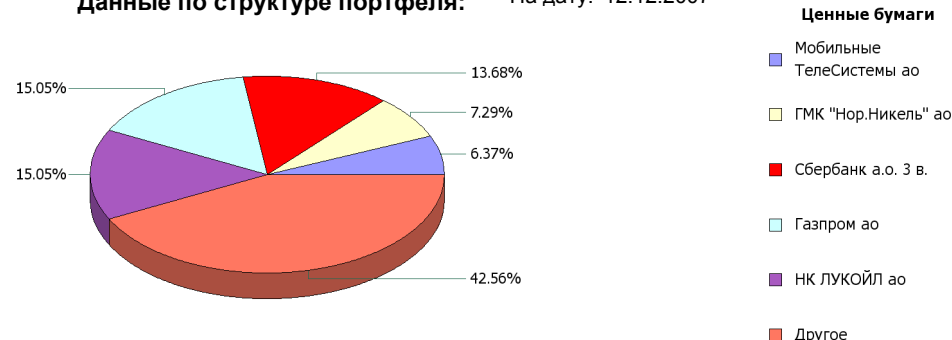
СЧА, млн руб Стоимость пая



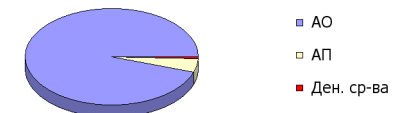
	Цена пая	СЧА	ММVB*
18.12.2007	1,144.46 р.	93,233,014.8 р.	1,908.63
Декабрь	3.35% ↑	3.72%	3.13% ↑
Два месяца	5.30% ↑	25.15%	5.95% ↑
Три месяца	10.83% ↑	26.21%	10.28% ↑
Шесть месяцев	13.31% ↑	30.65%	14.26% ↑
Девять месяцев	16.04% ↑	58.08%	15.84% ↑
С начала года	14.51% ↑	840.64%	12.71% ↑
С даты формирования фонда	14.45% ↑	1,082.44%	16.17% ↑

*ММVB - Индекс ММVB

Данные по структуре портфеля: На дату: 12.12.2007



Доля	Тип вложения
94.82%	Акции обыкновенные
4.61%	Акции привилегированные
0.58%	Денежные средства



Инвестиционная цель:

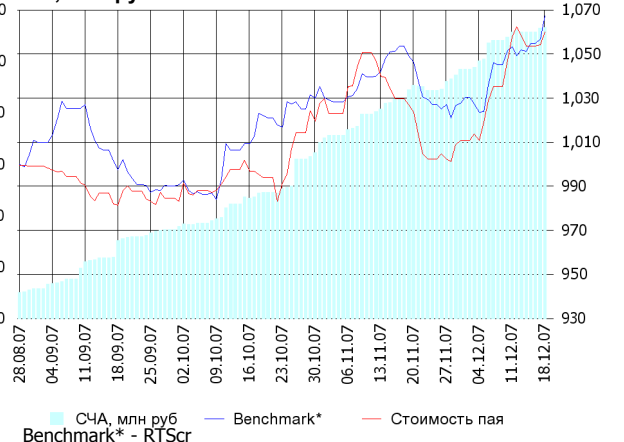
Долгосрочное вложение средств в ценные бумаги формирующие индекс ММVB.

Инвестиционная стратегия:

Основными объектами инвестиций являются ценные бумаги, по которым рассчитывается индекс ММVB, а также денежные средства, включая иностранную валюту, на счетах и во вкладах в кредитных организациях.

ОПИФА «Альфа-Капитал Потребительский сектор»

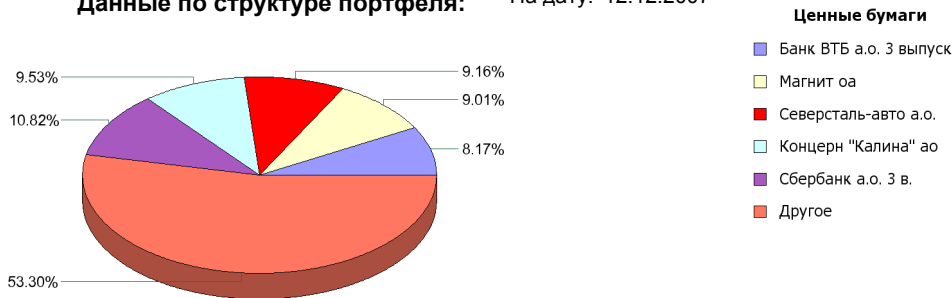
СЧА, млн руб Стоимость пая



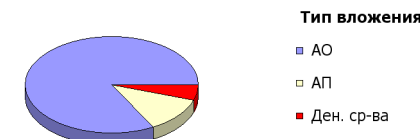
	Цена пая	СЧА	RTScr*
18.12.2007	1,059.9 р.	113,174,828.77 р.	8,944.81
Декабрь	4.85% ↑	16.78%	3.88% ↑
Два месяца	6.65% ↑	130.98%	4.43% ↑
С даты формирования фонда	5.99% ↑	1,017.01%	6.74% ↑

*RTScr - Индекс РТС - Потребительские товары и розничная торговля, в рублевом выражении

Данные по структуре портфеля: На дату: 12.12.2007



Доля	Тип вложения
82.98%	Акции обыкновенные
11.75%	Акции привилегированные
5.28%	Денежные средства



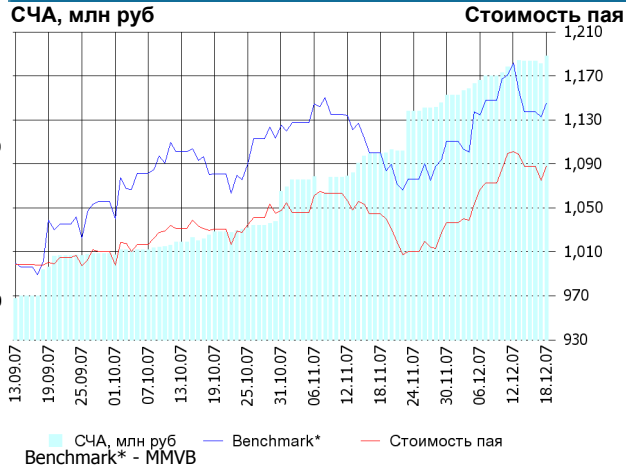
Инвестиционная цель:

Получение дохода за счет долгосрочного вложения средств в ценные бумаги перспективных компаний потребительского сектора. Возможность инвестирования в бизнесы, находящиеся на ранней стадии развития обещает потенциально более высокий рост по сравнению с традиционными отраслями экономики.

Инвестиционная стратегия:

Долгосрочное инвестирование в акции компаний финансового рынка. Основными драйверами являются рост сбережений населения и потребность в розничных финансовых услугах, ведущие к активному развитию сектора.

ОПИФА «Альфа-Капитал Предприятия с государственным участием»



Инвестиционная стратегия:

Инвестирование средств в акции компаний, часть акций которых закреплена в государственной собственности. Относительный вес акций, включенных в портфель, определяется потенциалом роста стоимости данных акций.

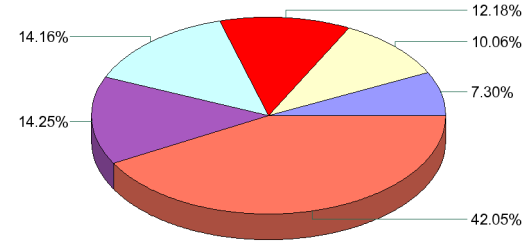
	Цена пая	СЧА	MMVB*
18.12.2007	1,087.73 р.	73,725,106.8 р.	1,908.63
Декабрь	4.93% ▲	16.01% ▲	3.13% ▲
Два месяца	5.53% ▲	161.77% ▲	5.95% ▲
С даты формирования фонда	8.77% ▲	588.12% ▲	14.53% ▲

*MMVB - Индекс ММВБ

Инвестиционная цель:

Получение дохода за счет долгосрочного вложения средств в ценные бумаги перспективных компаний компаний с государственным участием.

Данные по структуре портфеля: На дату: 12.12.2007



Ценные бумаги

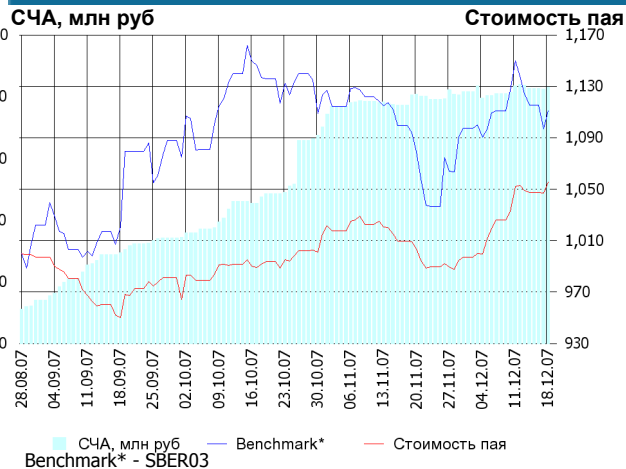
- РАО "ЕЭС России" ао
- Банк ВТБ а.о. 3 выпуск
- "НК "Роснефть" ао
- Газпром ао
- Сбербанк а.о. 3 в.
- Другое

Доля	Тип вложения
82.86%	Акции обыкновенные
13.84%	Акции привилегированные
3.30%	Денежные средства

Тип вложения

- АО
- АП
- Ден. ср-ва

ОПИФА «Альфа-Капитал Финансы»



Инвестиционная стратегия:

Получение дохода за счет долгосрочного вложения средств в ценные бумаги перспективных компаний финансового сектора.

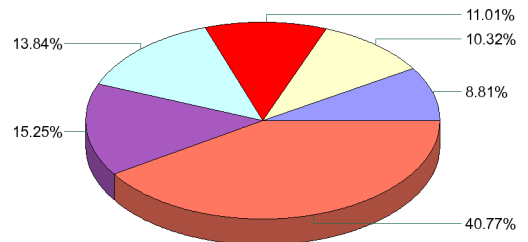
	Цена пая	СЧА	SBER03*
18.12.2007	1,055.4 р.	83,134,563.93 р.	104.95
Декабрь	5.84% ▲	1.89% ▲	1.22% ▲
Два месяца	6.19% ▲	71.35% ▲	-2.24% ▼
С даты формирования фонда	5.54% ▲	650.07% ▲	11.07% ▲

*SBER03 - Сбербанк акции обыкновенные, 3-ий выпуск

Инвестиционная цель:

Долгосрочное инвестирование в акции компаний финансового рынка. Основными драйверами являются рост сбережений населения и потребность в розничных финансовых услугах, ведущие к активному развитию сектора.

Данные по структуре портфеля: На дату: 12.12.2007



Ценные бумаги

- ОАО ОПИН, ао 5 выпуск
- Сбербанк а.п. 3 в.
- УРСА Банк а.п.
- Банк "Возрождение"-ао
- Банк ВТБ а.о. 3 выпуск
- Другое

Доля	Тип вложения
68.24%	Акции обыкновенные
23.71%	Акции привилегированные
8.05%	Денежные средства

Тип вложения

- АО
- АП
- Ден. ср-ва

ООО «Управляющая компания «Альфа-Капитал». Лицензия на осуществление деятельности по управлению инвестиционными фондами, паевыми инвестиционными фондами и негосударственными пенсионными фондами № 21-000-1-00028 от 22 сентября 1998 года, выдана ФКЦБ России без ограничения срока действия. Правилами Д.У. паевых инвестиционных фондов под управлением ООО Управляющая компания «Альфа-Капитал» предусмотрены скидки к расчетной стоимости паев при их погашении. Обращаем Ваше внимание, что взимание скидок уменьшает доходность инвестиций в инвестиционные паи фондов

Стоимость инвестиционных паев может увеличиваться и уменьшаться, результаты инвестирования в прошлом не определяют доходы в будущем, государство не гарантирует доходность инвестиций в инвестиционные фонды. Прежде чем приобрести инвестиционный пай, следует внимательно ознакомиться с правилами доверительного управления фондом. Подробная информация о деятельности ООО «Управляющая компания «Альфа-Капитал» и ПИФов, находящихся под ее управлением, включая тексты правил доверительного управления, всех изменений и дополнений к ним, а также сведения о местах приема заявок на приобретение, погашение и обмен инвестиционных паев размещена на сайте ООО «Управляющая компания «Альфа-Капитал»: www.alfacapital.ru