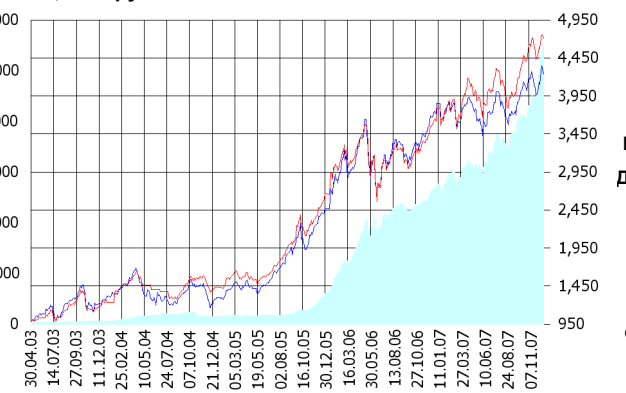


ОПИФА «Альфа-Капитал Акции»

СЧА, млн руб Стоимость пая



СЧА, млн руб Benchmark* Стоимость пая
Benchmark* - RTS

Инвестиционная стратегия:

Инвестирование преимущественно в ликвидные акции ведущих российских компаний, а также акции второго эшелона, имеющие значительный потенциал роста.

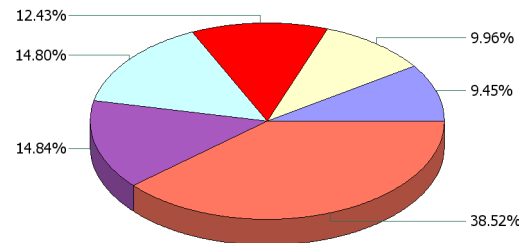
	Цена пая	СЧА	RTS*
17.12.2007	4,648.98 р.	5,372,932,557.21 р.	55,171.92
Декабрь	1.35% ↑	9.16% ↑	2.05% ↑
Три месяца	16.22% ↑	39.84% ↑	12.37% ↑
Шесть месяцев	14.66% ↑	59.99% ↑	11.74% ↑
Девять месяцев	25.89% ↑	85.68% ↑	16.29% ↑
С начала года	22.74% ↑	93.97% ↑	9.02% ↑
За год	28.05% ↑	100.08% ↑	12.54% ↑
За три года	240.75% ↑	3,742.76% ↑	255.97% ↑
С даты формирования фонда	364.90% ↑	17,148.58% ↑	320.01% ↑

*RTS - Индекс РТС, в рублевом выражении

Инвестиционная цель:

Получение максимальной прибыли, сопоставимой с динамикой роста рынка акций.

Данные по структуре портфеля: На дату: 11.12.2007



Ценные бумаги

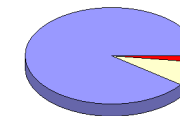
- ГМК "Нор.Никель" ао
- РАО "ЕЭС России" ао
- Мобильные ТелеСистемы ао
- Газпром ао
- Сбербанк а.о. 3 в.
- Другое

Доля Тип вложения

89.77%	Акции обыкновенные
2.33%	Акции привилегированные
7.91%	Денежные средства

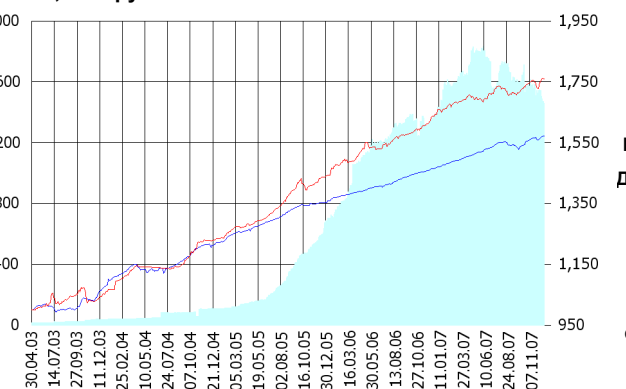
Тип вложения

- АО
- Ден. ср-ва
- АП



ОПИФО «Альфа-Капитал Облигации Плюс»

СЧА, млн руб Стоимость пая



СЧА, млн руб Benchmark* Стоимость пая
Benchmark* - RUX-CBonds

Инвестиционная стратегия:

Инвестиции в государственные, муниципальные и корпоративные облигации. При благоприятной рыночной ситуации добавляются инвестиции в ликвидные акции российских компаний.

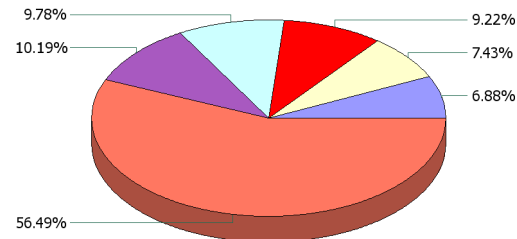
	Цена пая	СЧА	RUX-CBonds*
17.12.2007	1,757.46 р.	1,457,958,681.55 р.	216.84
Декабрь	0.44% ↑	- 5.79% ↓	0.52% ↑
Три месяца	3.01% ↑	-9.31% ↓	2.58% ↑
Шесть месяцев	2.68% ↑	-16.83% ↓	2.55% ↑
Девять месяцев	4.21% ↑	-12.18% ↓	5.07% ↑
С начала года	5.97% ↑	1.66% ↑	6.86% ↑
За год	7.17% ↑	4.24% ↑	7.20% ↑
За три года	43.12% ↑	1,239.73% ↑	29.71% ↑
С даты формирования фонда	75.75% ↑	9,275.94% ↑	57.06% ↑

*RUX-CBonds - Индекс RUX-CBonds

Инвестиционная цель:

Получение стабильного дохода, превышающего доход по банковскому депозиту и сопоставимого с динамикой роста рынка облигаций.

Данные по структуре портфеля: На дату: 11.12.2007



Ценные бумаги

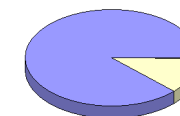
- ВолгаТелеком(ОАО)обл. сер.ВТ-3
- Российские ЖД ОАО 05 обл.
- Банк ВТБ 24 о.к. 1 в.
- ГПБ-Иптк-1
- ОГК-5 обл. сер. 01
- Другое

Доля Тип вложения

11.99%	Акции обыкновенные
0.14%	Акции привилегированные
0.02%	Денежные средства
87.86%	Облигации

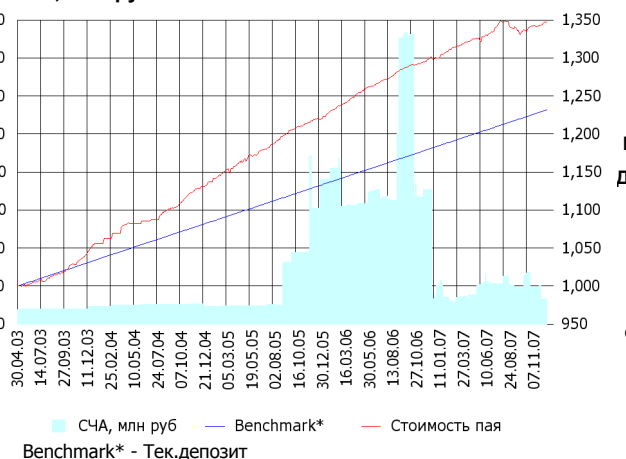
Тип вложения

- Облигации
- АО
- АП
- Ден. ср-ва



ОПИФО «Альфа-Капитал Резерв»

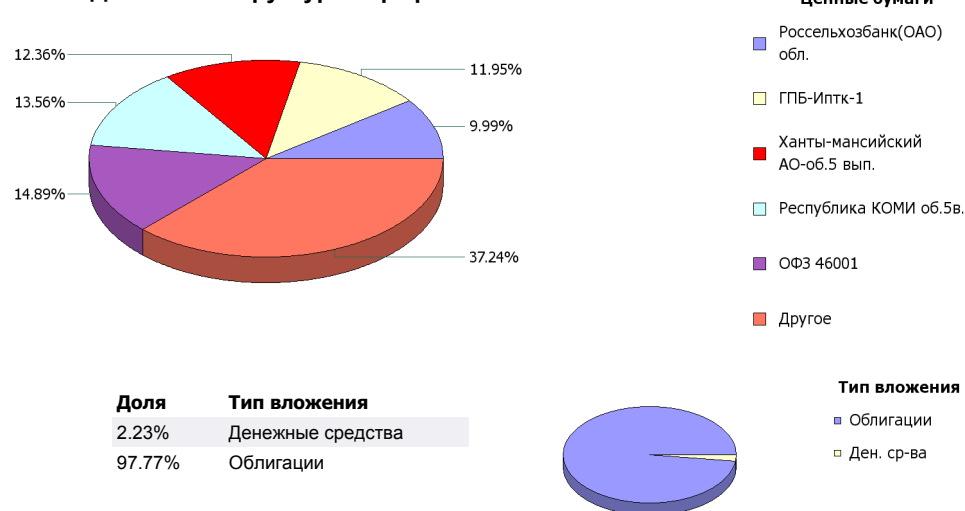
СЧА, млн руб Стоимость пая



	Цена пая	СЧА	Тек.деPOSIT*
17.12.2007	1,345.32 р.	26,956,706.58 р.	123,178.08
Декабрь	0.17% ▲	4.59%	0.19% ▲
Три месяца	0.91% ▲	-30.30% ▼	1.01% ▲
Шесть месяцев	0.93% ▲	-36.66% ▼	2.07% ▲
Девять месяцев	2.15% ▲	-6.01% ▼	3.14% ▲
С начала года	3.51% ▲	-33.44% ▼	4.06% ▲
За год	3.58% ▲	-18.54% ▼	4.22% ▲
За три года	18.92% ▲	44.54%	13.85% ▲
С даты формирования фонда	34.53% ▲	73.36%	23.18% ▲

*Тек.деPOSIT - Расчетный депозит - 5%

Данные по структуре портфеля: На дату: 11.12.2007



Инвестиционная стратегия:

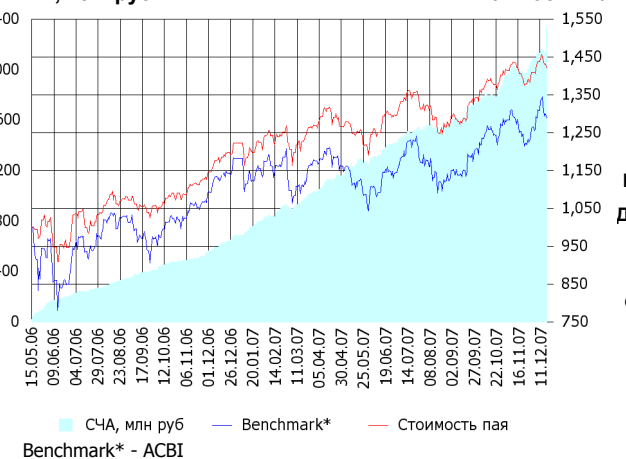
Инвестиции в максимально надежные и ликвидные государственные, муниципальные и корпоративные облигации, а также денежные средства.

Инвестиционная цель:

Получение стабильного дохода, превышающего доход по депозиту до востребования, при минимизации рисков сокращения суммы инвестиций.

ОПИФ СИ «Альфа-Капитал Сбалансированный»

СЧА, млн руб Стоимость пая



	Цена пая	СЧА	АСВІ*
17.12.2007	1,420.49 р.	2,335,042,219.27 р.	33,189.89
Декабрь	0.78% ▲	12.30%	2.05% ▲
Два месяца	3.20% ▲	30.96%	3.59% ▲
Три месяца	10.25% ▲	41.57%	12.34% ▲
Шесть месяцев	9.02% ▲	69.08%	11.72% ▲
Девять месяцев	15.76% ▲	142.96%	16.26% ▲
С начала года	16.17% ▲	240.77%	9.02% ▲
С даты формирования фонда	42.05% ▲	11,884.09%	28.78% ▲

*АСВІ - Внутренний сбалансированный индекс УК

Данные по структуре портфеля: На дату: 11.12.2007



Инвестиционная стратегия:

Инвестирование в акции-лидеры роста фондового рынка, в акции фундаментально недооцененных компаний и в инструменты с фиксированной доходностью.

Инвестиционная цель:

Получение долгосрочного прироста стоимости при средней волатильности стоимости пая.

ОПИФА «Альфа-Капитал Электроэнергетика»



	Цена пая	СЧА	EESR*
17.12.2007	1,140.51 р.	843,479,968.8 р.	32.41
Декабрь	4.36% ▲	0.52%	6.72% ▲
Два месяца	6.33% ▲	-4.08%	10.65% ▲
Три месяца	7.88% ▲	-8.54%	7.78% ▲
Шесть месяцев	-5.18% ▼	-20.42%	-7.95% ▼
Девять месяцев	-0.96% ▼	45.62%	1.62% ▲
С начала года	14.21% ▲	1,355.93%	13.99% ▲
С даты формирования фонда	14.05% ▲	3,091.18%	22.76% ▲

*EESR - PAO "ЕЭС России" акции обыкновенные

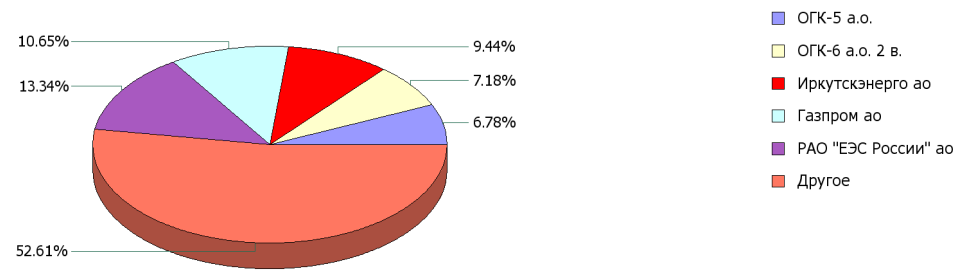
Инвестиционная стратегия:

▶ Инвестирование в ценные бумаги электроэнергетической отрасли.

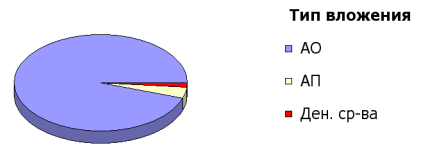
Инвестиционная цель:

▶ Долгосрочное вложение средств в ценные бумаги недооцененных перспективных компаний электроэнергетической отрасли.

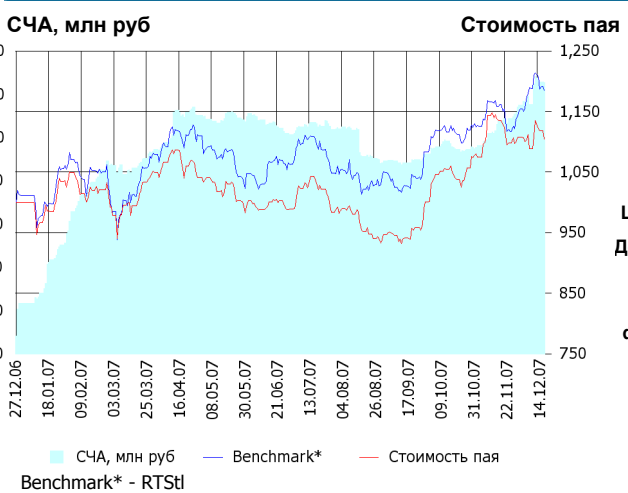
Данные по структуре портфеля: На дату: 11.12.2007



Доля	Тип вложения
94.71%	Акции обыкновенные
3.77%	Акции привилегированные
1.52%	Денежные средства



ОПИФА «Альфа-Капитал Телекоммуникации»



	Цена пая	СЧА	RTStI*
17.12.2007	1,104.37 р.	125,497,396.4 р.	7,811.82
Декабрь	-0.33% ▼	9.21%	2.90% ▲
Два месяца	6.10% ▲	32.24%	6.21% ▲
Три месяца	17.62% ▲	42.36%	15.81% ▲
Шесть месяцев	9.85% ▲	17.02%	10.87% ▲
Девять месяцев	11.04% ▲	45.92%	17.26% ▲
С начала года	10.49% ▲	437.27%	17.13% ▲
С даты формирования фонда	10.44% ▲	1,415.69%	18.49% ▲

*RTStI - Индекс РТС - Телекоммуникации, в рублевом выражении

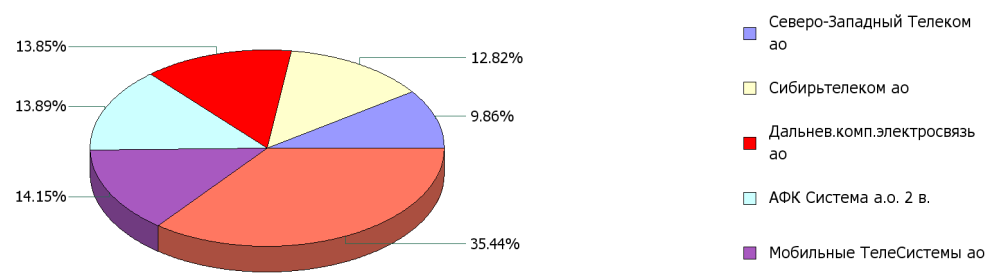
Инвестиционная стратегия:

▶ Инвестирование в ценные бумаги телекоммуникационной отрасли.

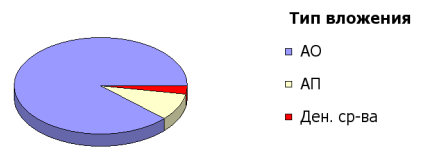
Инвестиционная цель:

▶ Долгосрочное вложение средств в ценные бумаги недооцененных перспективных компаний телекоммуникационной отрасли.

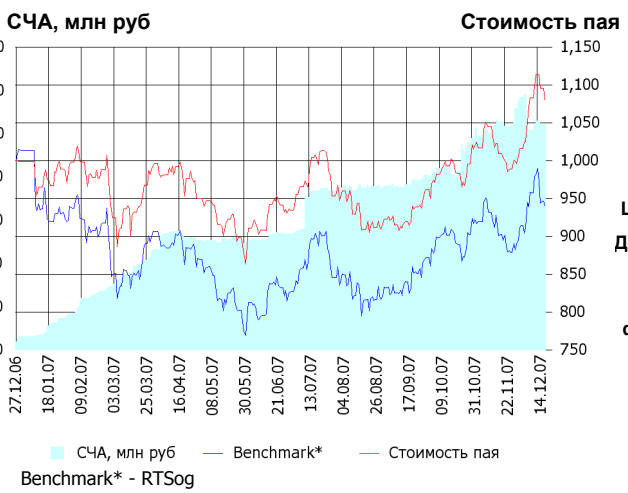
Данные по структуре портфеля: На дату: 11.12.2007



Доля	Тип вложения
88.10%	Акции обыкновенные
9.23%	Акции привилегированные
2.67%	Денежные средства



ОПИФА «Альфа-Капитал Нефтегаз»



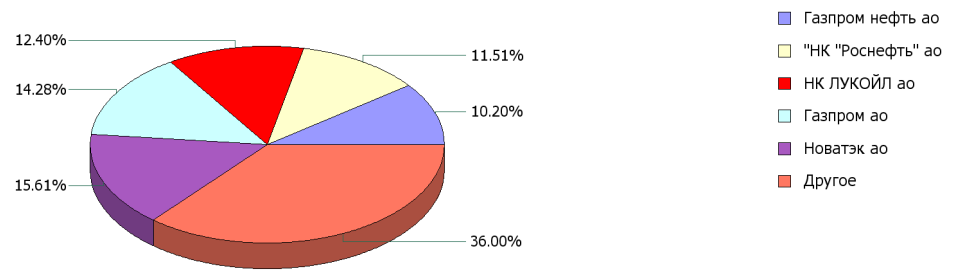
	Цена пая	СЧА	RTSog*
17.12.2007	1,080.21 р.	104,422,526.95 р.	6,939.78
Декабрь	6.34% ▲	- 10.48% ▼	3.19% ▲
Два месяца	9.74% ▲	31.69% ▲	5.50% ▲
Три месяца	17.48% ▲	36.54% ▲	13.18% ▲
Шесть месяцев	13.87% ▲	95.05% ▲	12.04% ▲
Девять месяцев	15.89% ▲	170.46% ▲	10.79% ▲
С начала года	8.15% ▲	1,625.54% ▲	- 7.19% ▼
С даты формирования фонда	8.02% ▲	2,755.92% ▲	- 5.97% ▼

*RTSog - Индекс РТС - Нефть и Газ, в рублевом выражении

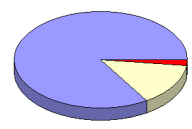
Инвестиционная цель:

▶ Долгосрочное вложение средств в ценные бумаги недооцененных перспективных компаний нефтегазовой отрасли.

Данные по структуре портфеля: На дату: 11.12.2007



Доля	Тип вложения
83.90%	Акции обыкновенные
14.02%	Акции привилегированные
2.07%	Денежные средства



Инвестиционная стратегия:

▶ Инвестирование в ценные бумаги нефтегазовой отрасли.

ОПИФА «Альфа-Капитал Металлургия»



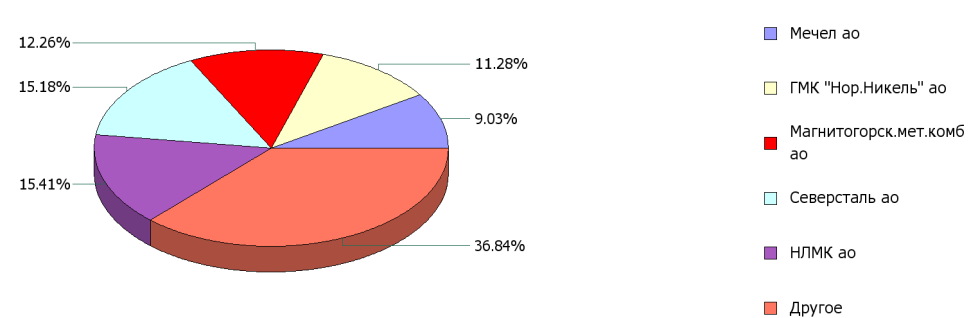
	Цена пая	СЧА	RTSmm*
17.12.2007	1,535.25 р.	774,679,451.93 р.	8,535.33
Декабрь	0.10% ▲	2.36% ▲	- 3.40% ▼
Два месяца	2.97% ▲	32.56% ▲	- 1.71% ▼
Три месяца	21.65% ▲	66.87% ▲	14.76% ▲
Шесть месяцев	33.25% ▲	292.27% ▲	20.45% ▲
Девять месяцев	44.91% ▲	863.57% ▲	29.74% ▲
С начала года	53.56% ▲	12,415.59% ▲	38.46% ▲
С даты формирования фонда	53.53% ▲	14,120.04% ▲	39.34% ▲

*RTSmm - Индекс РТС - Металлы и добыча, в рублевом выражении

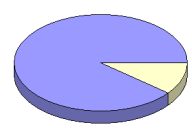
Инвестиционная цель:

▶ Долгосрочное вложение средств в ценные бумаги недооцененных перспективных компаний металлургической отрасли.

Данные по структуре портфеля: На дату: 11.12.2007



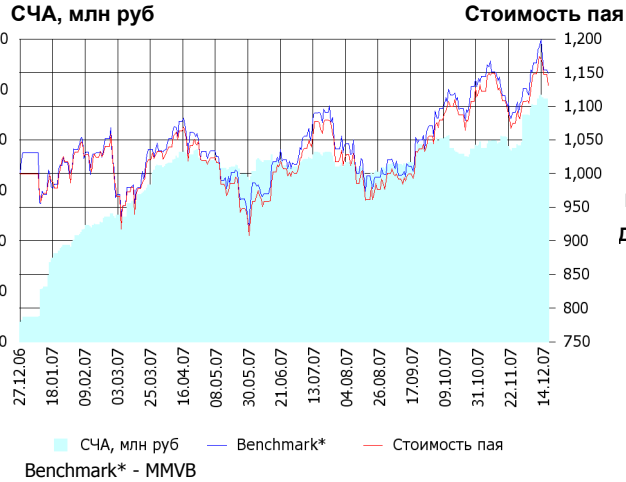
Доля	Тип вложения
89.17%	Акции обыкновенные
0.00%	Акции привилегированные
10.83%	Денежные средства



Инвестиционная стратегия:

▶ Инвестирование в ценные бумаги металлургической отрасли.

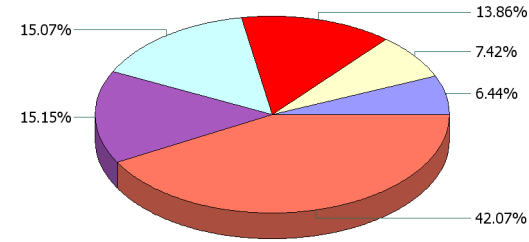
ОИПИФ «Альфа-Капитал Индекс ММВБ»



	Цена пая	СЧА	ММВБ*
17.12.2007	1,131.06 р.	92,360,078.16 р.	1,887.61
Декабрь	2.14% ↑	2.75%	2.00% ↑
Два месяца	4.03% ↑	24.19%	4.87% ↑
Три месяца	13.03% ↑	29.26%	13.09% ↑
Шесть месяцев	11.72% ↑	28.75%	12.21% ↑
Девять месяцев	15.72% ↑	58.44%	17.26% ↑
С начала года	13.16% ↑	831.84%	11.46% ↑
С даты формирования фонда	13.11% ↑	1,071.37%	14.89% ↑


*ММВБ - Индекс ММВБ

Данные по структуре портфеля: На дату: 11.12.2007



- Ценные бумаги**
- Мобильные ТелеСистемы ао
 - ГМК "Нор.Никель" ао
 - Сбербанк а.о. 3 в.
 - НК ЛУКОЙЛ ао
 - Газпром ао
 - Другое

Доля	Тип вложения
95.37%	Акции обыкновенные
4.61%	Акции привилегированные
0.01%	Денежные средства



- Тип вложения**
- АО
 - АП
 - Ден. ср-ва

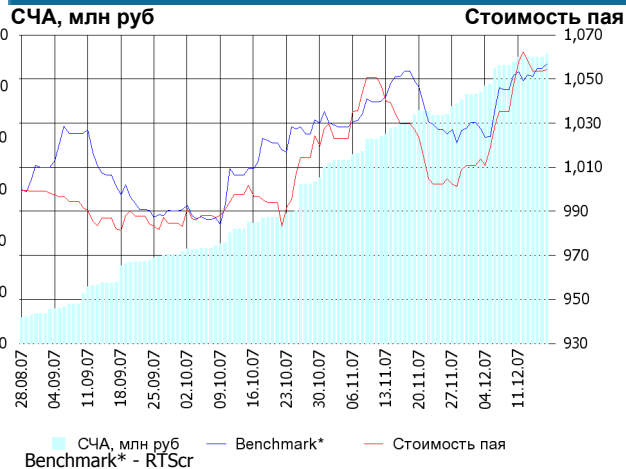
Инвестиционная цель:

▶ Долгосрочное вложение средств в ценные бумаги формирующие индекс ММВБ.

Инвестиционная стратегия:

▶ Основными объектами инвестиций являются ценные бумаги, по которым рассчитывается индекс ММВБ, а также денежные средства, включая иностранную валюту, на счетах и во вкладах в кредитных организациях.

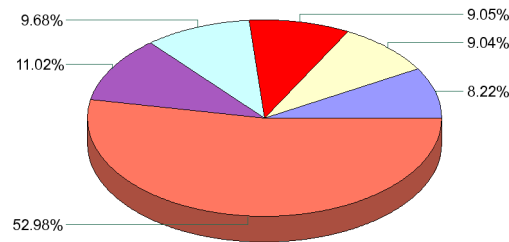
ОПИФА «Альфа-Капитал Потребительский сектор»



	Цена пая	СЧА	RTScr*
17.12.2007	1,054.26 р.	112,885,022.18 р.	8,856.89
Декабрь	4.29% ↑	16.48%	2.86% ↑
Два месяца	5.92% ↑	131.76%	3.32% ↑
С даты формирования фонда	5.43% ↑	1,014.15%	5.69% ↑

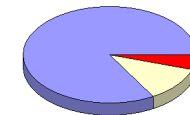
*RTScr - Индекс РТС - Потребительские товары и розничная торговля, в рублевом выражении

Данные по структуре портфеля: На дату: 11.12.2007



- Ценные бумаги**
- Банк ВТБ а.о. 3 выпуск
 - Магнит оа
 - Северсталь-авто а.о.
 - Концерн "Калина" ао
 - Сбербанк а.о. 3 в.
 - Другое

Доля	Тип вложения
83.22%	Акции обыкновенные
11.73%	Акции привилегированные
5.05%	Денежные средства



- Тип вложения**
- АО
 - АП
 - Ден. ср-ва

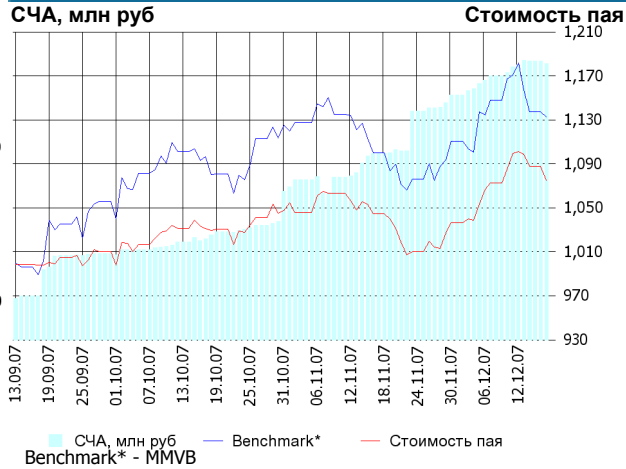
Инвестиционная цель:

▶ Получение дохода за счет долгосрочного вложения средств в ценные бумаги перспективных компаний потребительского сектора. Возможность инвестирования в бизнесы, находящиеся на ранней стадии развития обещает потенциально более высокий рост по сравнению с традиционными отраслями экономики.

Инвестиционная стратегия:

▶ Долгосрочное инвестирование в акции компаний финансового рынка. Основными драйверами являются рост сбережений населения и потребность в розничных финансовых услугах, ведущие к активному развитию сектора.

ОПИФА «Альфа-Капитал Предприятия с государственным участием»



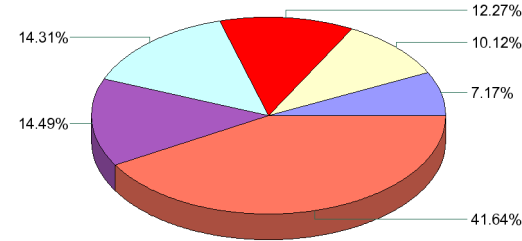
	Цена пая	СЧА	MMVB*
17.12.2007	1,075.12 р.	71,760,021.05 р.	1,887.61
Декабрь	3.72% ▲	12.91% ▲	2.00% ▲
Два месяца	4.41% ▲	163.66% ▲	4.87% ▲
С даты формирования фонда	7.51% ▲	569.78% ▲	13.27% ▲

*MMVB - Индекс ММВБ

Инвестиционная цель:

Получение дохода за счет долгосрочного вложения средств в ценные бумаги перспективных компаний компаний с государственным участием.

Данные по структуре портфеля: На дату: 11.12.2007



Ценные бумаги

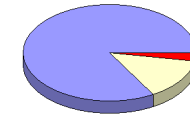
- РАО "ЕЭС России" ао
- Банк ВТБ а.о. 3 выпуск
- "НК "Роснефть" ао
- Газпром ао
- Сбербанк а.о. 3 в.
- Другое

Инвестиционная стратегия:

Инвестирование средств в акции компаний, часть акций которых закреплена в государственной собственности. Относительный вес акций, включенных в портфель, определяется потенциалом роста стоимости данных акций.

Доля Тип вложения

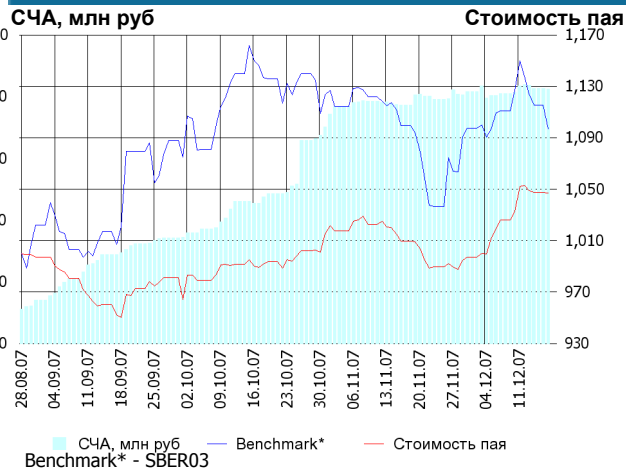
83.38%	Акции обыкновенные
13.75%	Акции привилегированные
2.87%	Денежные средства



Тип вложения

- АО
- АП
- Ден. ср-ва

ОПИФА «Альфа-Капитал Финансы»



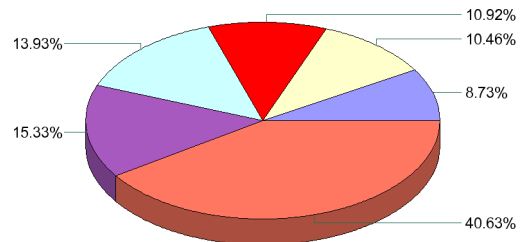
	Цена пая	СЧА	SBER03*
17.12.2007	1,046.89 р.	82,534,875.17 р.	103.63
Декабрь	4.99% ▲	1.15% ▲	- 0.06% ▼
Два месяца	5.58% ▲	73.97% ▲	- 3.54% ▼
С даты формирования фонда	4.69% ▲	644.66% ▲	9.67% ▲

*SBER03 - Сбербанк акции обыкновенные, 3-ий выпуск

Инвестиционная цель:

Долгосрочное инвестирование в акции компаний финансового рынка. Основными драйверами являются рост сбережений населения и потребность в розничных финансовых услугах, ведущие к активному развитию сектора.

Данные по структуре портфеля: На дату: 11.12.2007

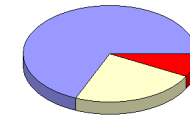


Ценные бумаги

- ОАО ОПИН, ао 5 выпуск
- Сбербанк а.п. 3 в.
- УРСА Банк а.п.
- Банк "Возрождение"-ао
- Банк ВТБ а.о. 3 выпуск
- Другое

Доля Тип вложения

68.59%	Акции обыкновенные
23.74%	Акции привилегированные
7.67%	Денежные средства



Тип вложения

- АО
- АП
- Ден. ср-ва

ООО «Управляющая компания «Альфа-Капитал». Лицензия на осуществление деятельности по управлению инвестиционными фондами, паевыми инвестиционными фондами и негосударственными пенсионными фондами № 21-000-1-00028 от 22 сентября 1998 года, выдана ФКЦБ России без ограничения срока действия. Правилами Д.У. паевых инвестиционных фондов под управлением ООО Управляющая компания «Альфа-Капитал» предусмотрены скидки к расчетной стоимости паев при их погашении. Обращаем Ваше внимание, что взимание скидок уменьшает доходность инвестиций в инвестиционные паи фондов

Стоимость инвестиционных паев может увеличиваться и уменьшаться, результаты инвестирования в прошлом не определяют доходы в будущем, государство не гарантирует доходность инвестиций в инвестиционные фонды. Прежде чем приобрести инвестиционный пай, следует внимательно ознакомиться с правилами доверительного управления фондом. Подробная информация о деятельности ООО «Управляющая компания «Альфа-Капитал» и ПИФов, находящихся под ее управлением, включая тексты правил доверительного управления, всех изменений и дополнений к ним, а также сведения о местах приема заявок на приобретение, погашение и обмен инвестиционных паев размещена на сайте ООО «Управляющая компания «Альфа-Капитал»: www.alfacapital.ru