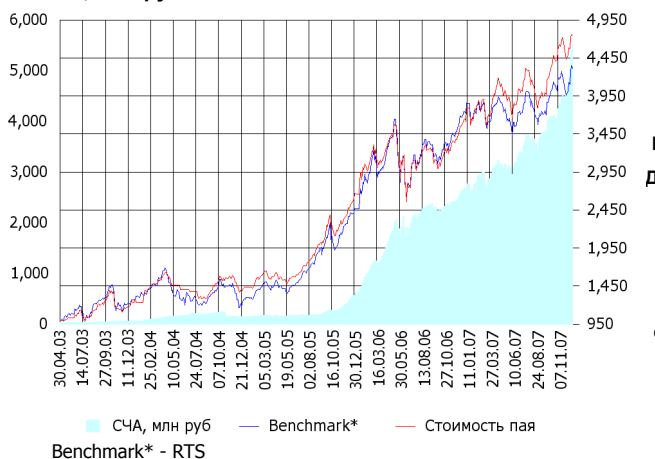


ОПИФА «Альфа-Капитал Акции»

СЧА, млн руб Стоимость пая



	Цена пая	СЧА	RTS*
14.12.2007	4,708.24 р.	5,449,176,938.53 р.	55,441.44
Декабрь	2.64% ↑	10.70% ↑	2.55% ↑
Три месяца	18.76% ↑	43.77% ↑	14.19% ↑
Шесть месяцев	17.53% ↑	64.51% ↑	13.09% ↑
Девять месяцев	27.49% ↑	88.32% ↑	16.86% ↑
С начала года	24.30% ↑	96.72% ↑	9.55% ↑
За год	30.75% ↑	105.13% ↑	13.62% ↑
За три года	245.09% ↑	3,797.29% ↑	258.28% ↑
С даты формирования фонда	370.82% ↑	17,393.35% ↑	322.07% ↑

*RTS - Индекс РТС, в рублевом выражении

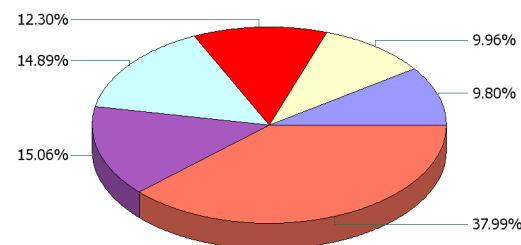
Инвестиционная цель:

Получение максимальной прибыли, сопоставимой с динамикой роста рынка акций.

Инвестиционная стратегия:

Инвестирование преимущественно в ликвидные акции ведущих российских компаний, а также акции второго эшелона, имеющие значительный потенциал роста.

Данные по структуре портфеля: На дату: 10.12.2007

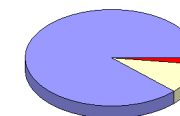


Ценные бумаги

- ГМК "Нор.Никель" ао
- РАО "ЕЭС России" ао
- Мобильные ТелеСистемы ао
- Сбербанк а.о. 3 в.
- Газпром ао
- Другое

Доля Тип вложения

Доля	Тип вложения
87.70%	Акции обыкновенные
2.34%	Акции привилегированные
9.95%	Денежные средства

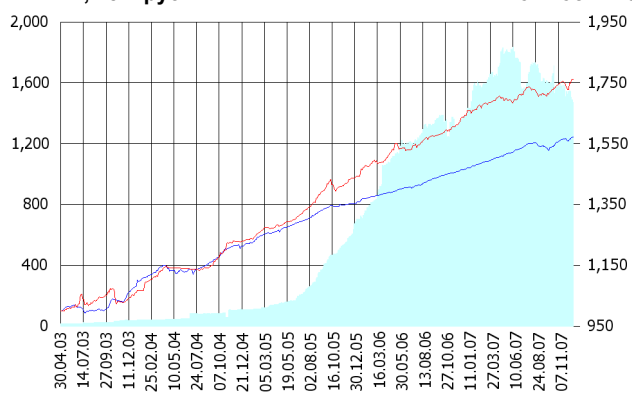


Тип вложения

- АО
- Ден. ср-ва
- АП

ОПИФО «Альфа-Капитал Облигации Плюс»

СЧА, млн руб Стоимость пая



СЧА, млн руб — Benchmark* — Стоимость пая
Benchmark* - RUX-CBonds

Инвестиционная стратегия:

Инвестиции в государственные, муниципальные и корпоративные облигации. При благоприятной рыночной ситуации добавляются инвестиции в ликвидные акции российских компаний.

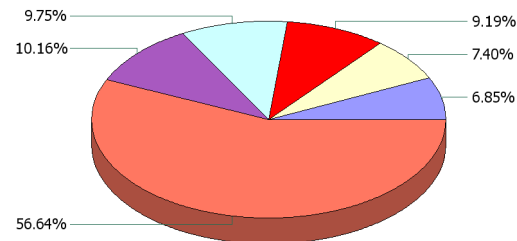
	Цена пая	СЧА	RUX-CBonds*
14.12.2007	1,759.35 р.	1,459,748,732.13 р.	216.85
Декабрь	0.55% ▲	- 5.68% ▼	0.53% ▲
Три месяца	3.04% ▲	-9.62% ▼	2.30% ▲
Шесть месяцев	2.98% ▲	-16.82% ▼	2.60% ▲
Девять месяцев	4.32% ▲	-12.07% ▼	5.08% ▲
С начала года	6.09% ▲	1.78% ▲	6.87% ▲
За год	7.41% ▲	5.88% ▲	7.32% ▲
За три года	43.27% ▲	1,241.38% ▲	29.71% ▲
С даты формирования фонда	75.94% ▲	9,287.45% ▲	57.07% ▲

*RUX-CBonds - Индекс RUX-CBonds

Инвестиционная цель:

Получение стабильного дохода, превышающего доход по банковскому депозиту и сопоставимого с динамикой роста рынка облигаций.

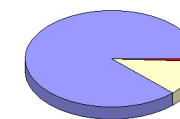
Данные по структуре портфеля: На дату: 10.12.2007



- Ценные бумаги**
- ВолгаТелеком(ОАО)обл. сер.ВТ-3
 - Российские ЖД ОАО 05 обл.
 - Банк ВТБ 24 о.к. 1 в.
 - ГПБ-Иптк-1
 - ОГК-5 обл. сер. 01
 - Другое

Доля **Тип вложения**

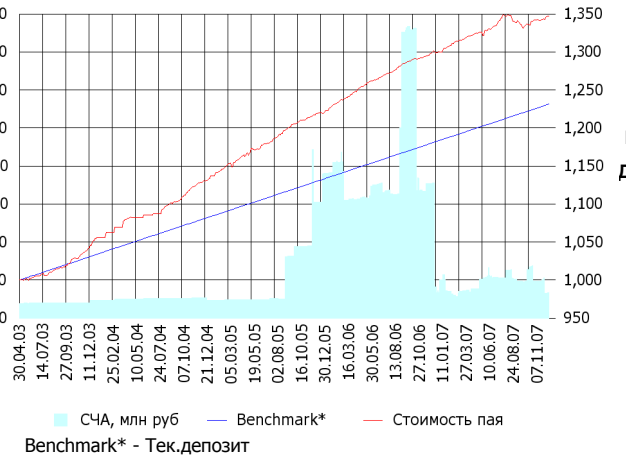
11.64%	Акции обыкновенные
0.13%	Акции привилегированные
0.66%	Денежные средства
87.57%	Облигации



- Тип вложения**
- Облигации
 - АО
 - Ден. ср-ва
 - АП

ОПИФО «Альфа-Капитал Резерв»

СЧА, млн руб Стоимость пая



	Цена пая	СЧА	Тек.депозит*
14.12.2007	1,347.19 р.	26,994,063.56 р.	123,136.99
Декабрь	0.31% ▲	4.74%	0.16% ▲
Три месяца	0.85% ▲	-30.34% ▼	0.99% ▲
Шесть месяцев	1.14% ▲	-36.53% ▼	2.04% ▲
Девять месяцев	2.30% ▲	-5.88% ▼	3.12% ▲
С начала года	3.66% ▲	-33.35% ▼	4.03% ▲
За год	3.79% ▲	-18.37% ▼	4.20% ▲
За три года	19.09% ▲	44.74%	13.83% ▲
С даты формирования фонда	34.72% ▲	73.60%	23.14% ▲

*Тек.депозит - Расчетный депозит - 5%

Инвестиционная цель:

Получение стабильного дохода, превышающего доход по депозиту до востребования, при минимизации рисков сокращения суммы инвестиций.

Инвестиционная стратегия:

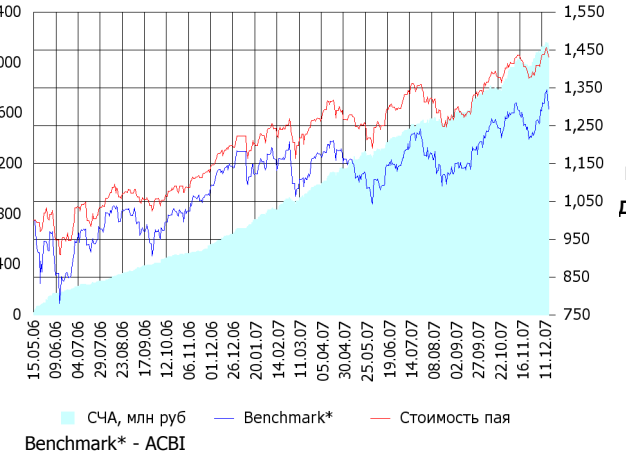
Инвестиции в максимально надежные и ликвидные государственные, муниципальные и корпоративные облигации, а также денежные средства.

Данные по структуре портфеля: На дату: 10.12.2007



ОПИФО СИ «Альфа-Капитал Сбалансированный»

СЧА, млн руб Стоимость пая



	Цена пая	СЧА	АСВИ*
14.12.2007	1,431.6 р.	2,134,783,302.47 р.	33,351.61
Декабрь	1.57% ▲	2.67%	2.55% ▲
Два месяца	3.80% ▲	18.89%	3.16% ▲
Три месяца	11.82% ▲	32.09%	14.16% ▲
Шесть месяцев	10.75% ▲	56.34%	13.06% ▲
Девять месяцев	16.66% ▲	122.12%	16.83% ▲
С начала года	17.08% ▲	211.54%	9.55% ▲
С даты формирования фонда	43.16% ▲	10,856.30%	29.41% ▲

*АСВИ - Внутренний сбалансированный индекс УК

Инвестиционная цель:

Получение долгосрочного прироста стоимости при средней волатильности стоимости пая.

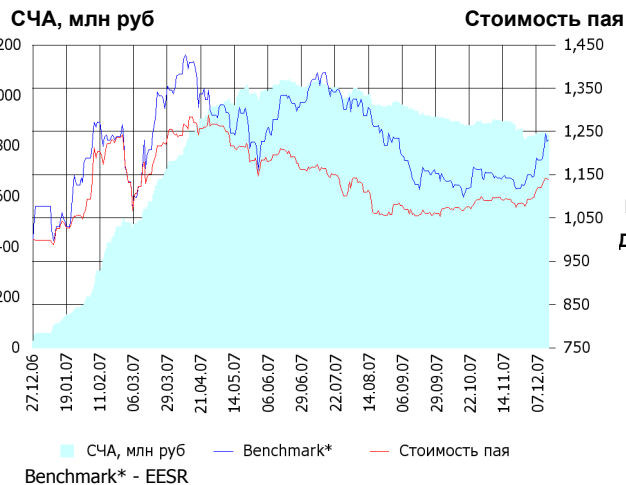
Инвестиционная стратегия:

Инвестирование в акции-лидеры роста фондового рынка, в акции фундаментально недооцененных компаний и в инструменты с...

Данные по структуре портфеля: На дату: 10.12.2007



ОПИФА «Альфа-Капитал Электроэнергетика»



Инвестиционная стратегия:

Инвестирование в ценные бумаги электроэнергетической отрасли.

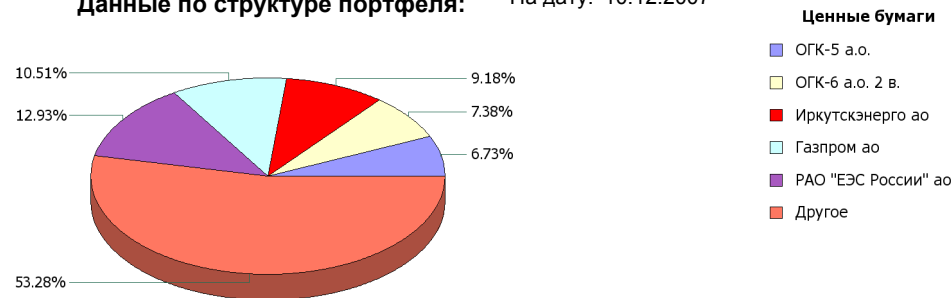
	Цена пая	СЧА	EESR*
14.12.2007	1,139.91 р.	843,852,734.79 р.	32.46
Декабрь	4.30% ▲	0.56% ▲	6.88% ▲
Два месяца	6.78% ▲	-4.41% ▼	12.05% ▲
Три месяца	7.82% ▲	-8.60% ▼	10.13% ▲
Шесть месяцев	-5.60% ▼	-20.40% ▼	-7.80% ▼
Девять месяцев	-1.02% ▼	45.68% ▲	1.78% ▲
С начала года	14.15% ▲	1,356.58% ▲	14.17% ▲
С даты формирования фонда	13.99% ▲	3,092.59% ▲	22.95% ▲

*EESR - PAO "ЕЭС России" акции обыкновенные

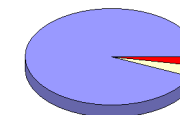
Инвестиционная цель:

Долгосрочное вложение средств в ценные бумаги недооцененных перспективных компаний электроэнергетической отрасли.

Данные по структуре портфеля: На дату: 10.12.2007

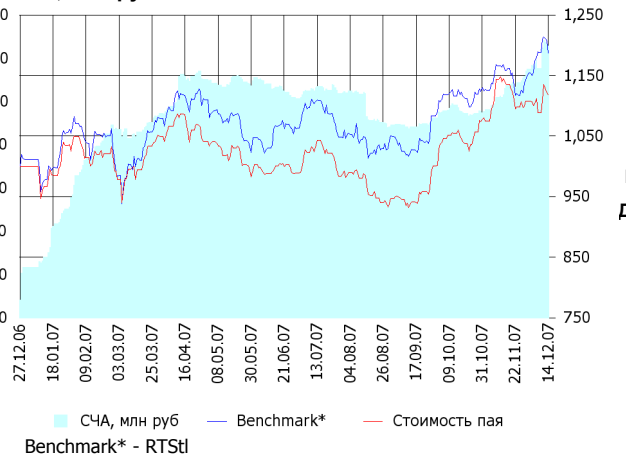


Доля	Тип вложения
93.40%	Акции обыкновенные
3.67%	Акции привилегированные
2.94%	Денежные средства



ОПИФА «Альфа-Капитал Телекоммуникации»

СЧА, млн руб Стоимость пая



Инвестиционная стратегия:

Инвестирование в ценные бумаги телекоммуникационной отрасли.

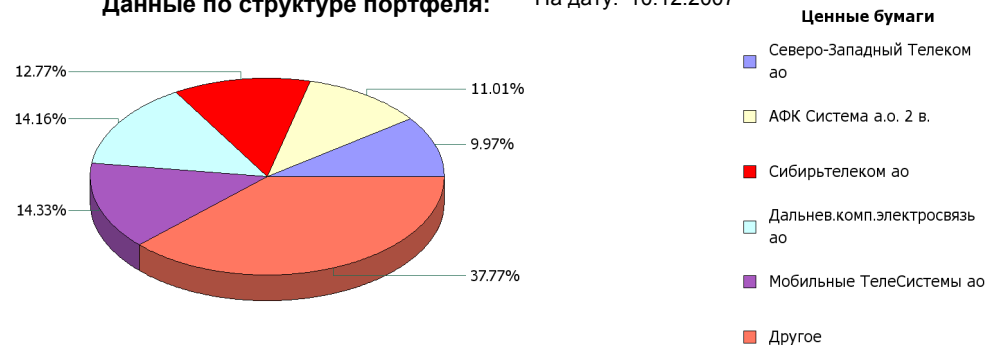
	Цена пая	СЧА	RTStI*
14.12.2007	1,118.07 р.	125,782,277.59 р.	7,827.17
Декабрь	0.90% ▲	9.46% ▲	3.11% ▲
Два месяца	6.97% ▲	31.94% ▲	5.80% ▲
Три месяца	18.94% ▲	42.52% ▲	15.79% ▲
Шесть месяцев	11.77% ▲	17.88% ▲	11.34% ▲
Девять месяцев	12.41% ▲	46.25% ▲	17.49% ▲
С начала года	11.86% ▲	438.49% ▲	17.36% ▲
С даты формирования фонда	11.81% ▲	1,419.13% ▲	18.73% ▲

*RTStI - Индекс РТС - Телекоммуникации, в рублевом выражении

Инвестиционная цель:

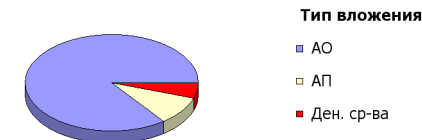
Долгосрочное вложение средств в ценные бумаги недооцененных перспективных компаний телекоммуникационной отрасли.

Данные по структуре портфеля: На дату: 10.12.2007



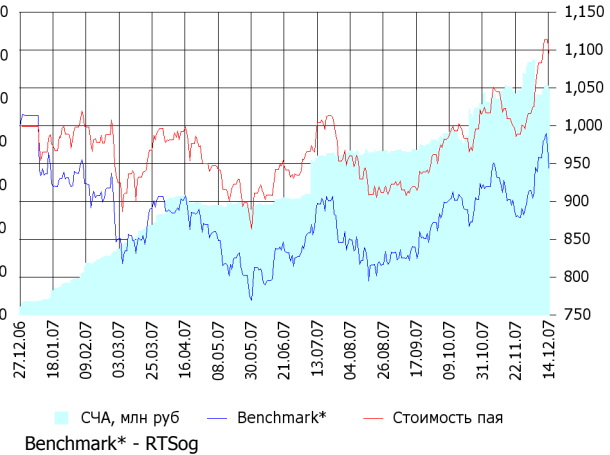
Доля Тип вложения

Доля	Тип вложения
85.22%	Акции обыкновенные
9.44%	Акции привилегированные
5.35%	Денежные средства



ОПИФА «Альфа-Капитал Нефтегаз»

СЧА, млн руб Стоимость пая



	Цена пая	СЧА	RTSog*
14.12.2007	1,095.13 р. ▲	104,314,240.71 р.	6,962.4 ▲
Декабрь	7.81% ▲	- 10.57% ▼	3.53% ▲
Два месяца	10.15% ▲	28.97% ▲	4.41% ▲
Три месяца	19.80% ▲	37.19% ▲	14.46% ▲
Шесть месяцев	16.28% ▲	96.15% ▲	12.69% ▲
Девять месяцев	17.49% ▲	170.18% ▲	11.15% ▲
С начала года	9.64% ▲	1,623.75% ▲	- 6.89% ▼
С даты формирования фонда	9.51% ▲	2,752.96% ▲	- 5.66% ▼

*RTSog - Индекс РТС - Нефть и Газ, в рублевом выражении

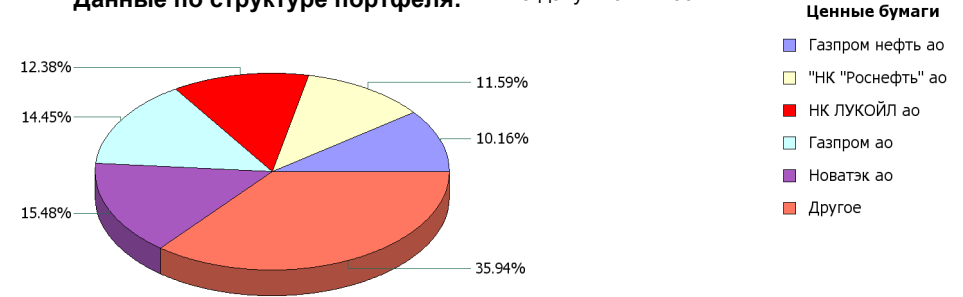
Инвестиционная цель:

▶ Долгосрочное вложение средств в ценные бумаги недооцененных перспективных компаний нефтегазовой отрасли.

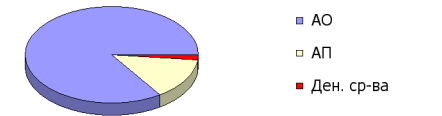
Инвестиционная стратегия:

▶ Инвестирование в ценные бумаги нефтегазовой отрасли.

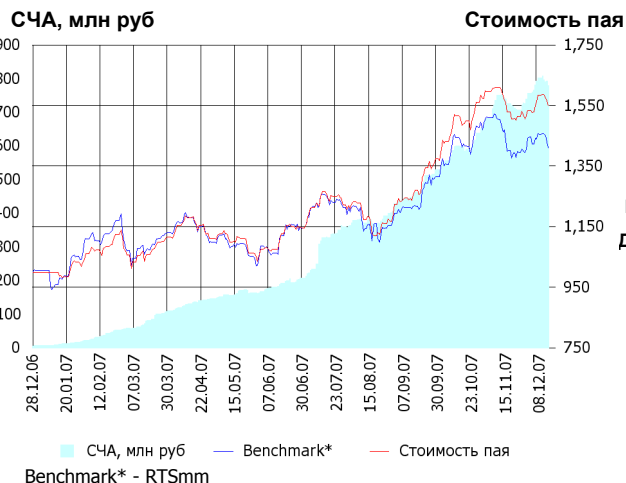
Данные по структуре портфеля: На дату: 10.12.2007



Доля	Тип вложения
84.31%	Акции обыкновенные
13.99%	Акции привилегированные
1.70%	Денежные средства



ОПИФА «Альфа-Капитал Металлургия»



Инвестиционная стратегия:

Инвестирование в ценные бумаги металлургической отрасли.

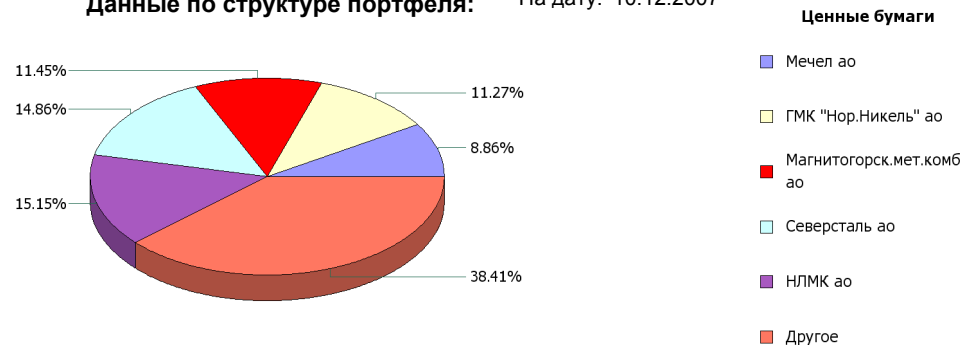
	Цена пая	СЧА	RTSmm*
14.12.2007	1,549.69 р.	779,597,250.98 р.	8,636
Декабрь	1.04% ▲	3.01% ▲	- 2.26% ▼
Два месяца	4.03% ▲	30.49% ▲	- 0.92% ▼
Три месяца	23.39% ▲	69.30% ▲	16.86% ▲
Шесть месяцев	37.54% ▲	305.61% ▲	25.96% ▲
Девять месяцев	46.27% ▲	869.69% ▲	31.27% ▲
С начала года	55.00% ▲	12,495.04% ▲	40.10% ▲
С даты формирования фонда	54.97% ▲	14,210.31% ▲	40.98% ▲

*RTSmm - Индекс РТС - Металлы и добыча, в рублевом выражении

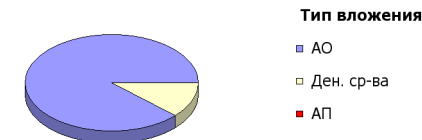
Инвестиционная цель:

Долгосрочное вложение средств в ценные бумаги недооцененных перспективных компаний металлургической отрасли.

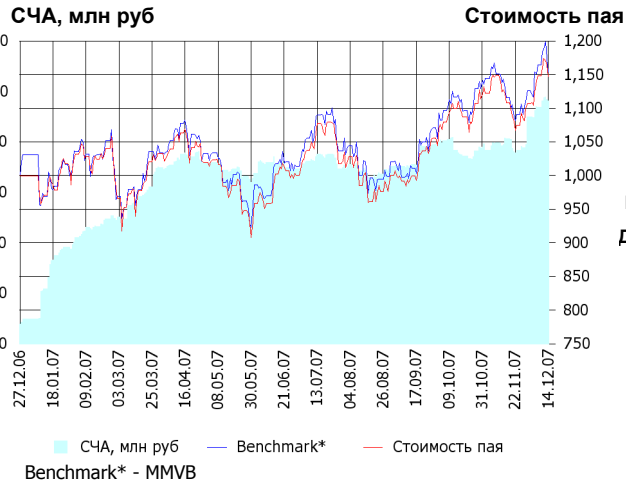
Данные по структуре портфеля: На дату: 10.12.2007



Доля	Тип вложения
88.04%	Акции обыкновенные
0.00%	Акции привилегированные
11.96%	Денежные средства



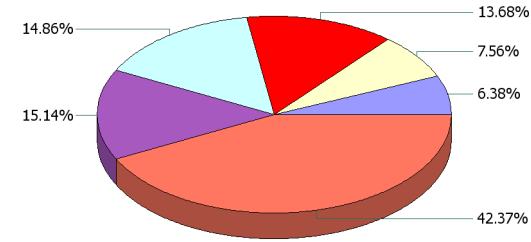
ОИПИФ «Альфа-Капитал Индекс ММВБ»



	Цена пая	СЧА	ММVB*
14.12.2007	1,147.37 р.	96,308,758.48 р.	1,895.25
Декабрь	3.62% ↑	7.15%	2.41% ↑
Два месяца	4.89% ↑	28.37%	3.69% ↑
Три месяца	15.60% ↑	36.08%	14.99% ↑
Шесть месяцев	14.51% ↑	35.69%	13.33% ↑
Девять месяцев	17.39% ↑	65.21%	17.73% ↑
С начала года	14.80% ↑	871.67%	11.92% ↑
С даты формирования фонда	14.74% ↑	1,121.45%	15.36% ↑


*MMVB - Индекс ММВБ

Данные по структуре портфеля: На дату: 10.12.2007



- Ценные бумаги**
- Мобильные ТелеСистемы ао
 - ГМК "Нор.Никель" ао
 - Сбербанк а.о. 3 в.
 - НК ЛУКОЙЛ ао
 - Газпром ао
 - Другое

Доля	Тип вложения
94.87%	Акции обыкновенные
4.55%	Акции привилегированные
0.58%	Денежные средства



- Тип вложения**
- АО
 - АП
 - Ден. ср-ва

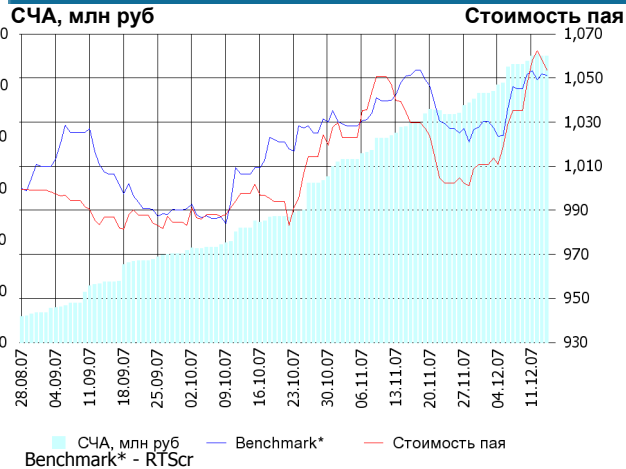
Инвестиционная цель:

Долгосрочное вложение средств в ценные бумаги формирующие индекс ММВБ.

Инвестиционная стратегия:

Основными объектами инвестиций являются ценные бумаги, по которым рассчитывается индекс ММВБ, а также денежные средства, включая иностранную валюту, на счетах и во вкладах в кредитных организациях.

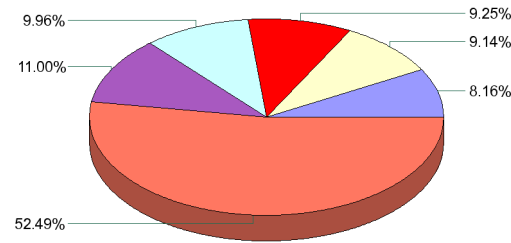
ОПИФА «Альфа-Капитал Потребительский сектор»



	Цена пая	СЧА	RTScr*
14.12.2007	1,053.64 р.	111,387,995.49 р.	8,810.42
Декабрь	4.23% ↑	14.93%	2.32% ↑
Два месяца	5.69% ↑	135.83%	3.83% ↑
С даты формирования фонда	5.36% ↑	999.38%	5.14% ↑

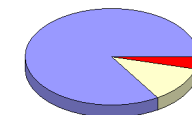
*RTScr - Индекс РТС - Потребительские товары и розничная торговля, в рублевом выражении

Данные по структуре портфеля: На дату: 10.12.2007



- Ценные бумаги**
- Банк ВТБ а.о. 3 выпуск
 - Магнит оа
 - Северсталь-авто а.о.
 - Концерн "Калина" ао
 - Сбербанк а.о. 3 в.
 - Другое

Доля	Тип вложения
83.90%	Акции обыкновенные
11.88%	Акции привилегированные
4.23%	Денежные средства



- Тип вложения**
- АО
 - АП
 - Ден. ср-ва

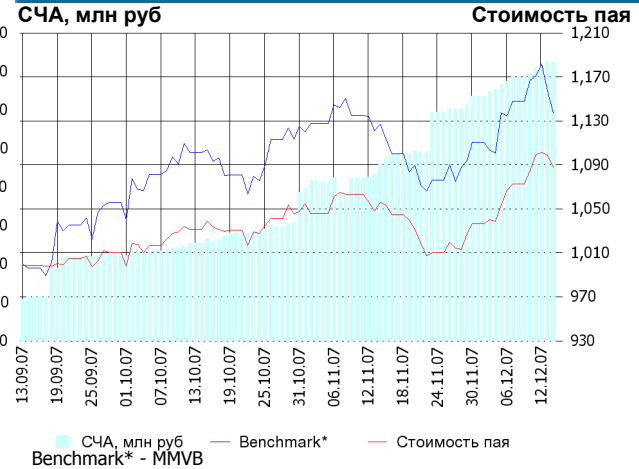
Инвестиционная цель:

Получение дохода за счет долгосрочного вложения средств в ценные бумаги перспективных компаний потребительского сектора. Возможность инвестирования в бизнесы, находящиеся на ранней стадии развития обещает потенциально более высокий рост по сравнению с традиционными отраслями экономики.

Инвестиционная стратегия:

Долгосрочное инвестирование в акции компаний финансового рынка. Основными драйверами являются рост сбережений населения и потребность в розничных финансовых услугах, ведущие к активному

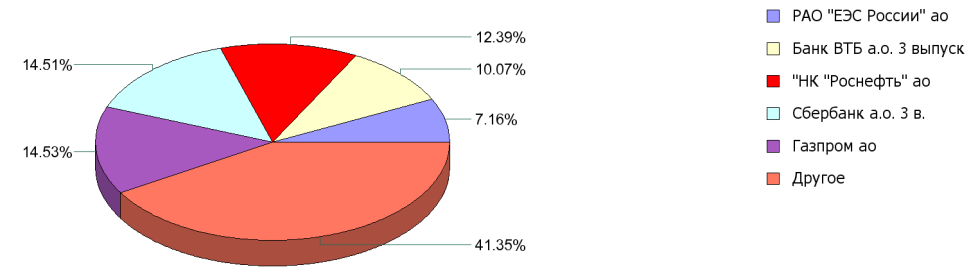
ОПИФА «Альфа-Капитал Предприятия с государственным участием»



	Цена пая	СЧА	ММVB*
14.12.2007	1,088.14 р.	72,361,943.03 р.	1,895.25
Декабрь	4.97% ▲	13.86% ▲	2.41% ▲
Два месяца	5.51% ▲	174.84% ▲	3.69% ▲
С даты формирования фонда	8.81% ▲	575.40% ▲	13.73% ▲

*ММVB - Индекс ММВБ

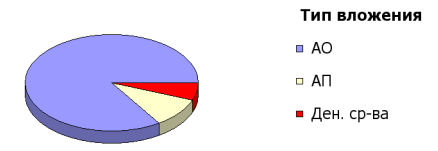
Данные по структуре портфеля: На дату: 10.12.2007



Инвестиционная цель:

Получение дохода за счет долгосрочного вложения средств в ценные бумаги перспективных компаний с государственным участием.

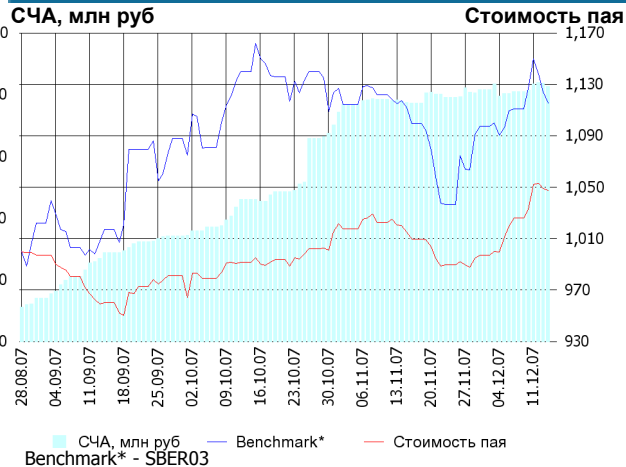
Доля	Тип вложения
84.12%	Акции обыкновенные
10.07%	Акции привилегированные
5.81%	Денежные средства



Инвестиционная стратегия:

Инвестирование средств в акции компаний, часть акций которых закреплена в государственной собственности. Относительный вес акций, включенных в портфель, определяется потенциалом роста стоимости данных акций.

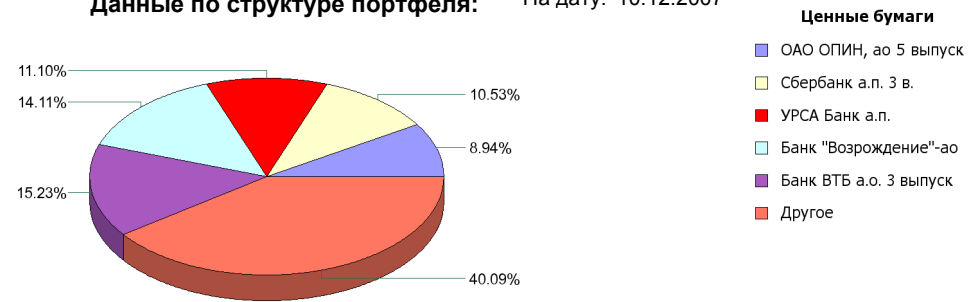
ОПИФА «Альфа-Капитал Финансы»



	Цена пая	СЧА	SBER03*
14.12.2007	1,047.51 р.	82,617,714.78 р.	105.38
Декабрь	5.05% ▲	1.25% ▲	1.63% ▲
Два месяца	5.90% ▲	81.42%	- 2.71% ▼
С даты формирования фонда	4.75% ▲	645.41%	11.53% ▲

*SBER03 - Сбербанк акции обыкновенные, 3-ий выпуск

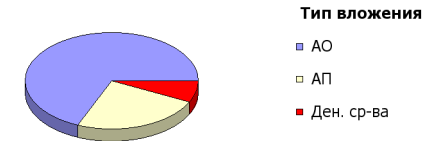
Данные по структуре портфеля: На дату: 10.12.2007



Инвестиционная цель:

Долгосрочное инвестирование в акции компаний финансового рынка. Основными драйверами являются рост сбережений населения и потребность в розничных финансовых услугах, ведущие к активному развитию сектора.

Доля	Тип вложения
68.68%	Акции обыкновенные
24.03%	Акции привилегированные
7.29%	Денежные средства



Инвестиционная стратегия:

Получение дохода за счет долгосрочного вложения средств в ценные бумаги перспективных компаний финансового сектора.

ООО «Управляющая компания «Альфа-Капитал». Лицензия на осуществление деятельности по управлению инвестиционными фондами, паевыми инвестиционными фондами и негосударственными пенсионными фондами № 21-000-1-00028 от 22 сентября 1998 года, выдана ФКЦБ России без ограничения срока действия. Правилами Д.У. паевых инвестиционных фондов под управлением ООО Управляющая компания «Альфа-Капитал» предусмотрены скидки к расчетной стоимости паев при их погашении. Обращаем Ваше внимание, что взимание скидок уменьшает доходность инвестиций в инвестиционные паи фондов. Стоимость инвестиционных паев может увеличиваться и уменьшаться, результаты инвестирования в прошлом не определяют доходы в будущем, государство не гарантирует доходность инвестиций в инвестиционные фонды. Прежде чем приобрести инвестиционный пай, следует внимательно ознакомиться с правилами доверительного управления фондом. Подробная информация о деятельности ООО «Управляющая компания «Альфа-Капитал» и ПИФов, находящихся под ее управлением, включая тексты правил доверительного управления, всех изменений и дополнений к ним, а также сведения о местах приема заявок на приобретение, погашение и обмен инвестиционных паев размещена на сайте ООО «Управляющая компания «Альфа-Капитал»: www.alfacapital.ru