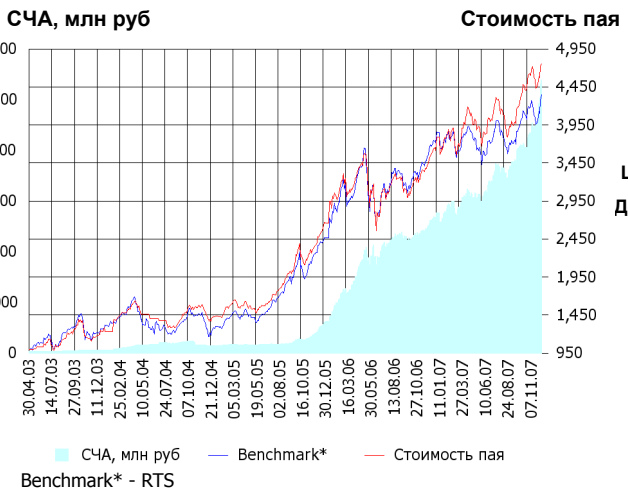


ОПИФА «Альфа-Капитал Акции»



	Цена пая	СЧА	RTS*
12.12.2007	4,805.76 р.	5,530,928,469.92 р.	57,621.4
Декабрь	4.76% ↑	12.37% ↑	6.59% ↑
Три месяца	21.06% ↑	46.07% ↑	17.35% ↑
Шесть месяцев	25.17% ↑	74.64% ↑	22.76% ↑
Девять месяцев	29.10% ↑	90.33% ↑	20.90% ↑
С начала года	26.88% ↑	99.67% ↑	13.86% ↑
За год	36.38% ↑	111.43% ↑	19.93% ↑
За три года	251.73% ↑	3,910.13% ↑	275.57% ↑
С даты формирования фонда	380.58% ↑	17,655.79% ↑	338.66% ↑

*RTS - Индекс РТС, в рублевом выражении

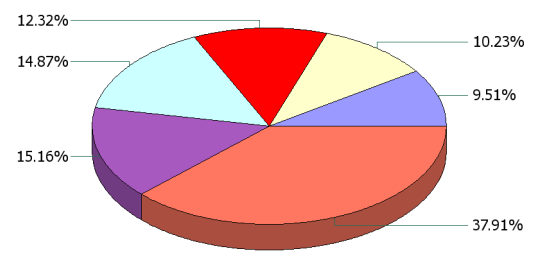
Инвестиционная цель:

Получение максимальной прибыли, сопоставимой с динамикой роста рынка акций.

Инвестиционная стратегия:

Инвестирование преимущественно в ликвидные акции ведущих российских компаний, а также акции второго эшелона, имеющие значительный потенциал роста.

Данные по структуре портфеля: На дату: 06.12.2007



Ценные бумаги

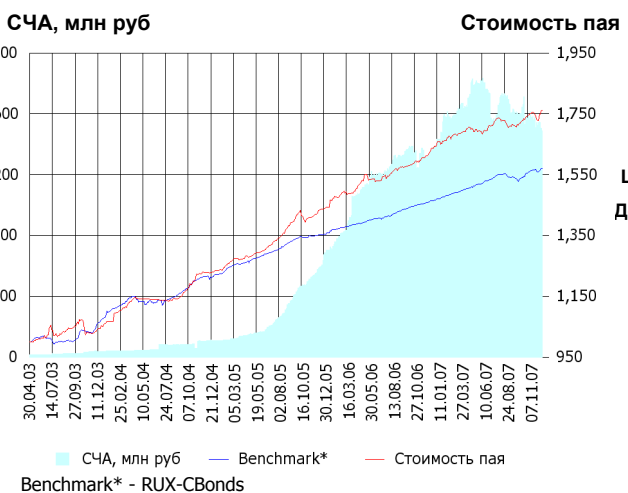
- ГМК "Нор.Никель" ао
- РАО "ЕЭС России" ао
- Мобильные ТелеСистемы ао
- Сбербанк а.о. 3 в.
- Газпром ао
- Другое

Доля	Тип вложения
84.95%	Акции обыкновенные
2.41%	Акции привилегированные
12.64%	Денежные средства

Тип вложения

- АО
- Ден. ср-ва
- АП

ОПИФО «Альфа-Капитал Облигации Плюс»



	Цена пая	СЧА	RUX-CBonds*
12.12.2007	1,763.92 р.	1,475,981,118.65 р.	216.84
Декабрь	0.81% ↑	- 4.63% ↓	0.52% ↑
Три месяца	3.17% ↑	-7.69% ↓	2.11% ↑
Шесть месяцев	4.00% ↑	-16.18% ↓	2.65% ↑
Девять месяцев	4.61% ↑	-10.40% ↓	5.12% ↑
С начала года	6.36% ↑	2.92% ↑	6.86% ↑
За год	7.94% ↑	8.13% ↑	7.36% ↑
За три года	43.95% ↑	1,264.11% ↑	30.44% ↑
С даты формирования фонда	76.39% ↑	9,391.84% ↑	57.06% ↑

*RUX-CBonds - Индекс RUX-CBonds

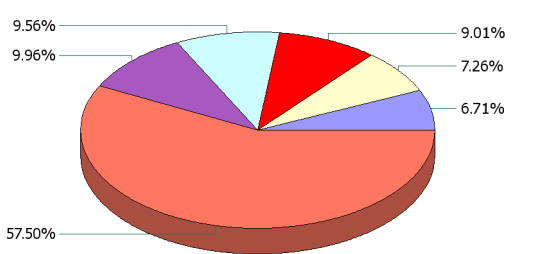
Инвестиционная цель:

Получение стабильного дохода, превышающего доход по банковскому депозиту и сопоставимого с динамикой роста рынка облигаций.

Инвестиционная стратегия:

Инвестиции в государственные, муниципальные и корпоративные облигации. При благоприятной рыночной ситуации добавляются инвестиции в ликвидные акции российских компаний.

Данные по структуре портфеля: На дату: 06.12.2007



Ценные бумаги

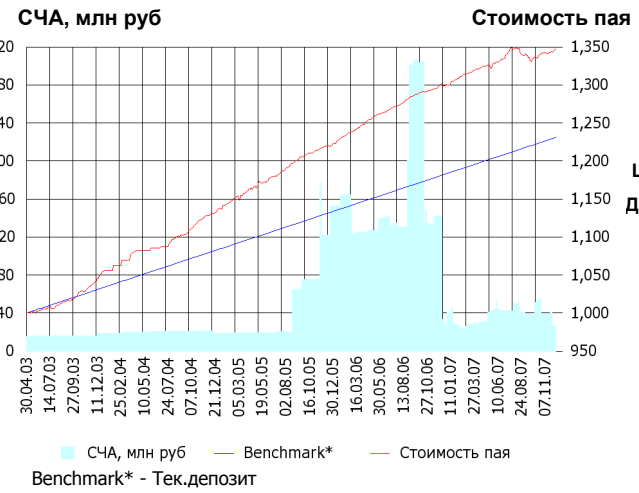
- ВолгаТелеком(ОАО)обл. сер.ВТ-3
- Российские ЖД ОАО 05 обл.
- Банк ВТБ 24 о.к. 1 в.
- ГПБ-Иптк-1
- ОГК-5 обл. сер. 01
- Другое

Доля	Тип вложения
11.31%	Акции обыкновенные
0.13%	Акции привилегированные
2.75%	Денежные средства
85.81%	Облигации

Тип вложения

- Облигации
- АО
- Ден. ср-ва
- АП

ОПИФО «Альфа-Капитал Резерв»



	Цена пая	СЧА	Тек.депозит*
12.12.2007	1,346.5 р.	26,980,264.6 р.	123,109.59
Декабрь	0.26% ▲	4.69%	0.13% ▲
Три месяца	0.72% ▲	-30.44% ▼	1.01% ▲
Шесть месяцев	1.13% ▲	-38.63% ▼	2.07% ▲
Девять месяцев	2.30% ▲	-9.13% ▼	3.14% ▲
С начала года	3.60% ▲	-33.38% ▼	4.00% ▲
За год	3.58% ▲	-18.54% ▼	4.22% ▲
За три года	19.12% ▲	27.69% ▲	13.86% ▲
С даты формирования фонда	34.65% ▲	73.51% ▲	23.11% ▲

*Тек.депозит - Расчетный депозит - 5%

Инвестиционная стратегия:

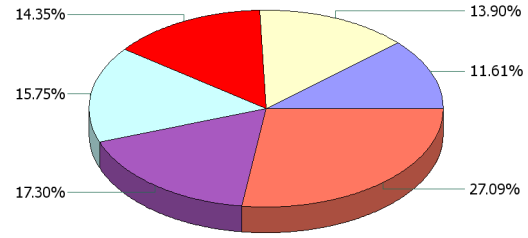
Инвестиции в максимально надежные и ликвидные государственные, муниципальные и корпоративные облигации, а также денежные средства.

Инвестиционная цель:

Получение стабильного дохода, превышающего доход по депозиту до востребования, при минимизации рисков сокращения суммы инвестиций.

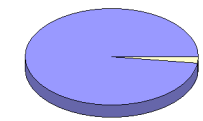
Данные по структуре портфеля:

На дату: 06.12.2007



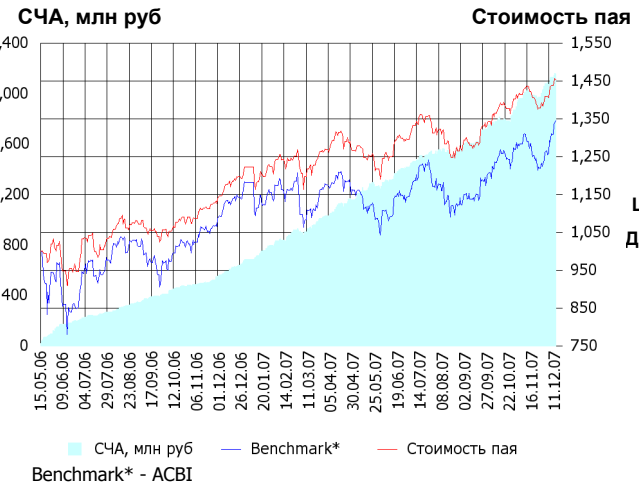
- Ценные бумаги**
- Россельхозбанк(ОАО) обл.
 - ГПБ-Иптк-1
 - Ханты-мансийский АО-об.5 вып.
 - Республика КОМИ об.5в.
 - ОФЗ 46001
 - Другое

Доля	Тип вложения
2.28%	Денежные средства
97.72%	Облигации



- Тип вложения**
- Облигации
 - Ден. ср-ва

ОПИФ СИ «Альфа-Капитал Сбалансированный»



	Цена пая	СЧА	АСВИ*
12.12.2007	1,452.13 р.	2,155,491,610.09 р.	34,659.58
Декабрь	3.03% ▲	3.67%	6.57% ▲
Два месяца	4.76% ▲	20.51%	6.87% ▲
Три месяца	13.25% ▲	33.85%	17.31% ▲
Шесть месяцев	16.11% ▲	63.45%	22.70% ▲
Девять месяцев	18.34% ▲	127.95%	20.86% ▲
С начала года	18.76% ▲	214.56%	13.84% ▲
С даты формирования фонда	45.21% ▲	10,962.59%	34.48% ▲

*АСВИ - Внутренний сбалансированный индекс УК

Инвестиционная стратегия:

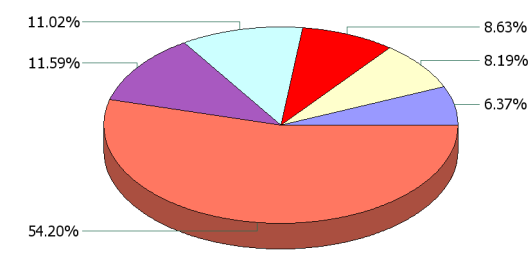
Инвестирование в акции-лидеры роста фондового рынка, в акции фундаментально недооцененных компаний и в инструменты с фиксированной доходностью.

Инвестиционная цель:

Получение долгосрочного прироста стоимости при средней волатильности стоимости пая.

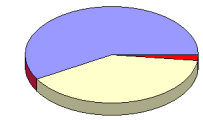
Данные по структуре портфеля:

На дату: 06.12.2007



- Ценные бумаги**
- РАО "ЕЭС России" ао
 - Мобильные ТелеСистемы ао
 - Банк ВТБ 24 о.к. 1 в.
 - Сбербанк а.о. 3 в.
 - Газпром ао
 - Другое

Доля	Тип вложения
58.46%	Акции обыкновенные
0.00%	Акции привилегированные
2.08%	Денежные средства
39.45%	Облигации



- Тип вложения**
- АО
 - Облигации
 - Ден. ср-ва
 - АП

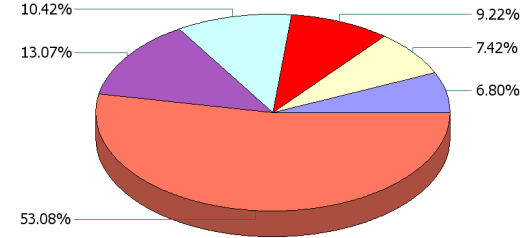
ОПИФА «Альфа-Капитал Электроэнергетика»



	Цена пая	СЧА	EESR*	
12.12.2007	1,142.05 р.	851,210,048.16 р.	32.86	
Декабрь	4.50% ▲	1.44% ▲	8.21% ▲	
Два месяца	6.36% ▲	-5.11% ▼	10.58% ▲	
Три месяца	7.75% ▲	-9.64% ▼	9.58% ▲	
Шесть месяцев	-4.73% ▼	-18.50% ▼	-3.74% ▼	
Девять месяцев	-3.22% ▼	54.65% ▲	1.23% ▲	
С начала года	14.36% ▲	1,369.28% ▲	15.58% ▲	
С даты формирования фонда	14.21% ▲	3,120.42% ▲	24.47% ▲	

*EESR - PAO "ЕЭС России" акции обыкновенные

Данные по структуре портфеля: На дату: 06.12.2007

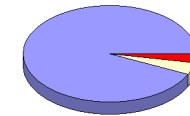


- Ценные бумаги**
- ОГК-5 а.о.
 - ОГК-6 а.о. 2 в.
 - Иркутскэнерго ао
 - Газпром ао
 - РАО "ЕЭС России" ао
 - Другое

Инвестиционная цель:

Долгосрочное вложение средств в ценные бумаги недооцененных перспективных компаний электроэнергетической отрасли.

Доля	Тип вложения
93.14%	Акции обыкновенные
3.70%	Акции привилегированные
3.17%	Денежные средства

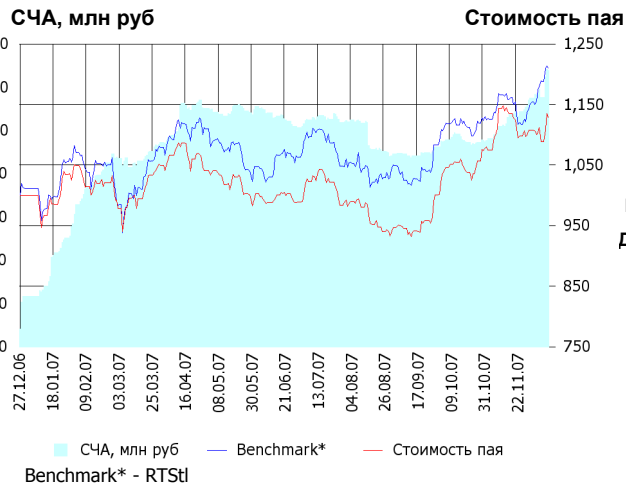


- Тип вложения**
- АО
 - АП
 - Ден. ср-ва

Инвестиционная стратегия:

Инвестирование в ценные бумаги электроэнергетической отрасли.

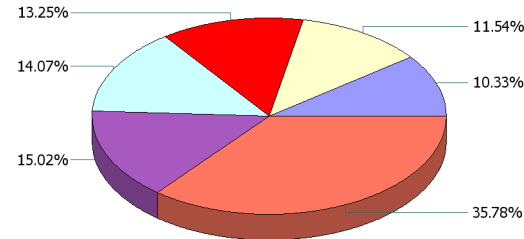
ОПИФА «Альфа-Капитал Телекоммуникации»



	Цена пая	СЧА	RTStI*	
12.12.2007	1,129.09 р.	127,651,051.54 р.	7,976.68	
Декабрь	1.90% ▲	11.09% ▲	5.08% ▲	
Два месяца	7.00% ▲	29.90% ▲	8.43% ▲	
Три месяца	20.16% ▲	44.82% ▲	18.19% ▲	
Шесть месяцев	13.93% ▲	20.51% ▲	16.95% ▲	
Девять месяцев	12.96% ▲	50.28% ▲	19.01% ▲	
С начала года	12.97% ▲	446.49% ▲	19.60% ▲	
С даты формирования фонда	12.91% ▲	1,441.70% ▲	20.99% ▲	

*RTStI - Индекс РТС - Телекоммуникации, в рублевом выражении

Данные по структуре портфеля: На дату: 06.12.2007

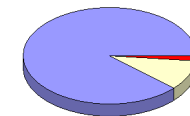


- Ценные бумаги**
- Северо-Западный Телеком ао
 - АФК Система а.о. 2 в.
 - Сибирьтелеком ао
 - Дальнев.комп.электросвязь ао
 - Мобильные ТелеСистемы ао
 - Другое

Инвестиционная цель:

Долгосрочное вложение средств в ценные бумаги недооцененных перспективных компаний телекоммуникационной отрасли.

Доля	Тип вложения
88.41%	Акции обыкновенные
9.83%	Акции привилегированные
1.76%	Денежные средства



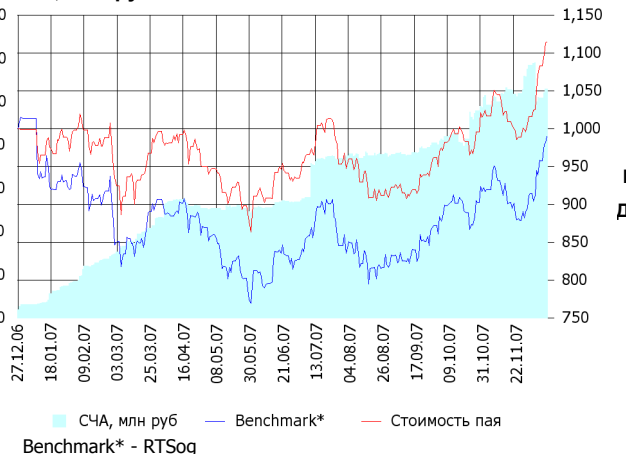
- Тип вложения**
- АО
 - АП
 - Ден. ср-ва

Инвестиционная стратегия:

Инвестирование в ценные бумаги телекоммуникационной отрасли.

ОПИФА «Альфа-Капитал Нефтегаз»

СЧА, млн руб **Стоимость пая**



Инвестиционная стратегия:

Инвестирование в ценные бумаги нефтегазовой отрасли.

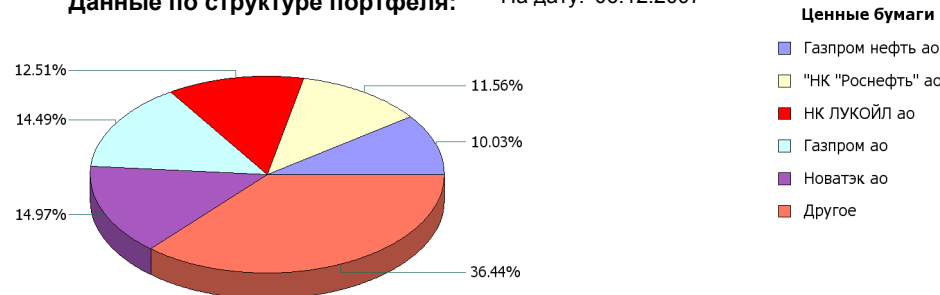
	Цена пая	СЧА	RTSog*
12.12.2007	1,113.81 р.	105,920,047.25 р.	7,305.44
Декабрь	9.65% ▲	- 9.20% ▼	8.63% ▲
Два месяца	12.20% ▲	23.82%	9.84% ▲
Три месяца	21.49% ▲	40.59%	18.74% ▲
Шесть месяцев	22.71% ▲	107.70%	24.22% ▲
Девять месяцев	18.99% ▲	197.42%	16.74% ▲
С начала года	11.51% ▲	1,650.29%	- 2.30% ▼
С даты формирования фонда	11.38% ▲	2,796.87%	- 1.01% ▼

*RTSog - Индекс РТС - Нефть и Газ, в рублевом выражении

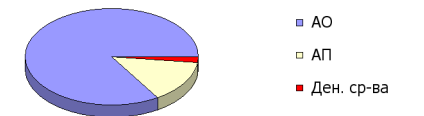
Инвестиционная цель:

Долгосрочное вложение средств в ценные бумаги недооцененных перспективных компаний нефтегазовой отрасли.

Данные по структуре портфеля: На дату: 06.12.2007

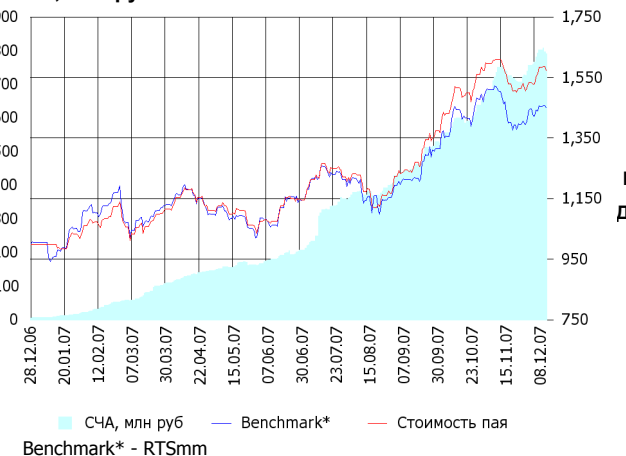


Доля	Тип вложения
84.00%	Акции обыкновенные
14.05%	Акции привилегированные
1.95%	Денежные средства



ОПИФА «Альфа-Капитал Металлургия»

СЧА, млн руб **Стоимость пая**



Инвестиционная стратегия:

Инвестирование в ценные бумаги металлургической отрасли.

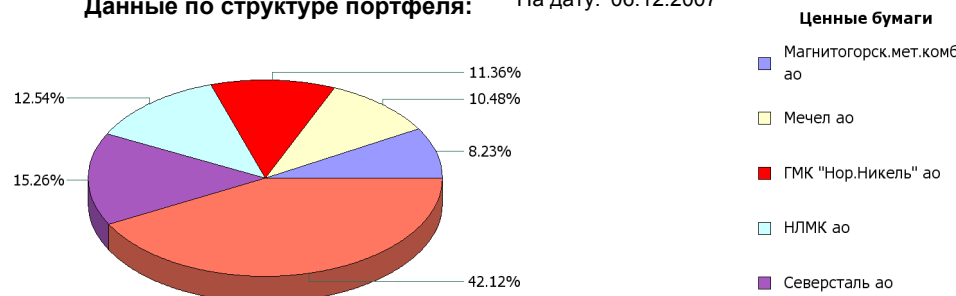
	Цена пая	СЧА	RTSmm*
12.12.2007	1,574.41 р.	791,126,166.71 р.	8,889.15
Декабрь	2.65% ▲	4.53%	0.61% ▲
Два месяца	3.82% ▲	31.94%	0.52% ▲
Три месяца	25.70% ▲	73.81%	19.16% ▲
Шесть месяцев	46.49% ▲	336.01%	37.04% ▲
Девять месяцев	47.36% ▲	1,070.21%	33.29% ▲
С начала года	57.48% ▲	12,681.30%	44.20% ▲
С даты формирования фонда	57.44% ▲	14,421.94%	45.11% ▲

*RTSmm - Индекс РТС - Металлы и добыча, в рублевом выражении

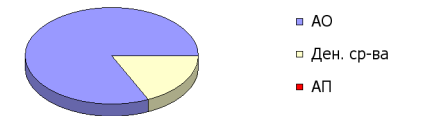
Инвестиционная цель:

Долгосрочное вложение средств в ценные бумаги недооцененных перспективных компаний металлургической отрасли.

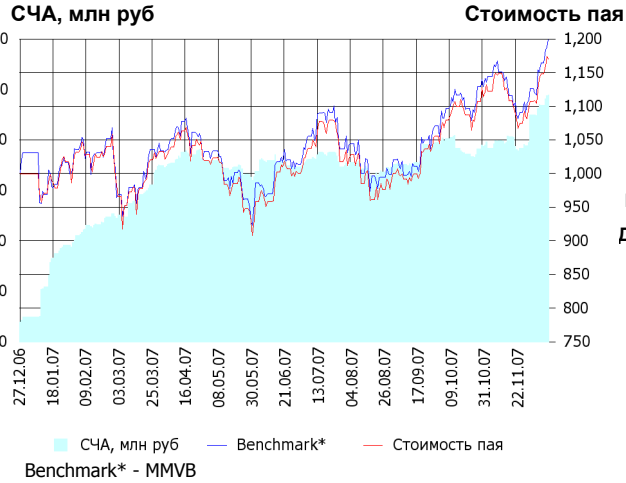
Данные по структуре портфеля: На дату: 06.12.2007



Доля	Тип вложения
81.94%	Акции обыкновенные
0.00%	Акции привилегированные
18.06%	Денежные средства



ОИПИФ «Альфа-Капитал Индекс ММВБ»



	Цена пая	СЧА	ММVB*
12.12.2007	1,170.38 р.	97,895,179.83 р.	1,969.91
Декабрь	5.69% ↑	8.91%	6.44% ↑
Два месяца	6.40% ↑	27.52%	7.34% ↑
Три месяца	17.52% ↑	38.47%	18.21% ↑
Шесть месяцев	21.96% ↑	36.15%	22.29% ↑
Девять месяцев	19.66% ↑	75.30%	22.01% ↑
С начала года	17.10% ↑	887.68%	16.32% ↑
С даты формирования фонда	17.04% ↑	1,141.57%	19.90% ↑

*ММVB - Индекс ММВБ

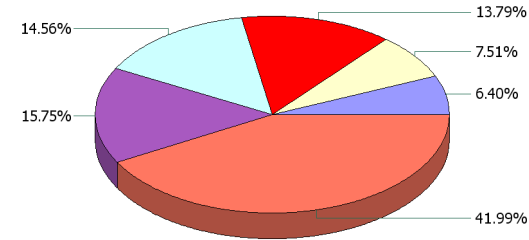
Инвестиционная цель:

Долгосрочное вложение средств в ценные бумаги формирующие индекс ММВБ.

Инвестиционная стратегия:

Основными объектами инвестиций являются ценные бумаги, по которым рассчитывается индекс ММВБ, а также денежные средства, включая иностранную валюту, на счетах и во вкладах в кредитных организациях.

Данные по структуре портфеля: На дату: 06.12.2007



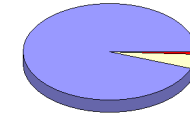
Ценные бумаги

- Мобильные ТелеСистемы ао
- ГКМ "Нор.Никель" ао
- Сбербанк а.о. 3 в.
- НК ЛУКОЙЛ ао
- Газпром ао
- Другое

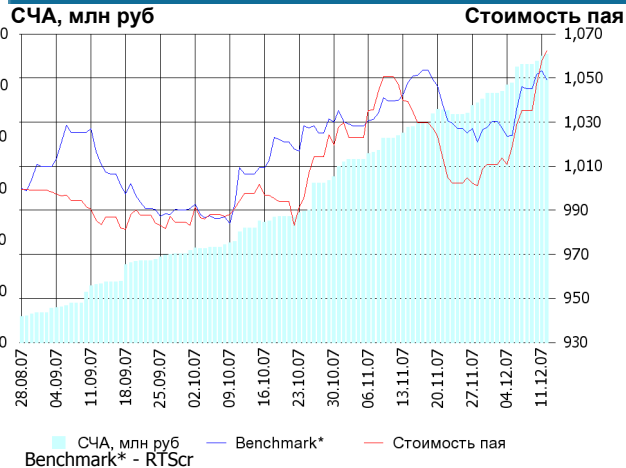
Доля	Тип вложения
94.49%	Акции обыкновенные
4.56%	Акции привилегированные
0.95%	Денежные средства

Тип вложения

- АО
- АП
- Ден. ср-ва



ОПИФА «Альфа-Капитал Потребительский сектор»



	Цена пая	СЧА	RTScr*
12.12.2007	1,062.38 р.	112,247,300.03 р.	8,791.48
Декабрь	5.09% ↑	15.82%	2.10% ↑
Два месяца	6.49% ↑	151.85%	4.25% ↑
С даты формирования фонда	6.24% ↑	1,007.86%	4.91% ↑

*RTScr - Индекс РТС - Потребительские товары и розничная торговля, в рублевом выражении

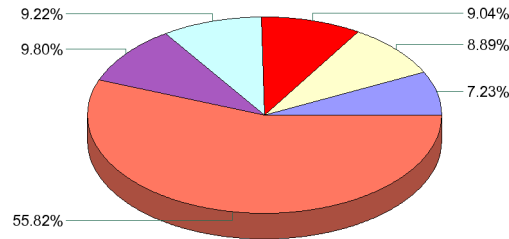
Инвестиционная цель:

Получение дохода за счет долгосрочного вложения средств в ценные бумаги перспективных компаний потребительского сектора. Возможность инвестирования в бизнесы, находящиеся на ранней стадии развития обещает потенциально более высокий рост по сравнению с традиционными отраслями экономики.

Инвестиционная стратегия:

Долгосрочное инвестирование в акции компаний финансового рынка. Основными драйверами являются рост сбережений населения и потребность в розничных финансовых услугах, ведущие к активному развитию сектора.

Данные по структуре портфеля: На дату: 06.12.2007



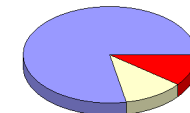
Ценные бумаги

- Банк ВТБ а.о. 3 выпуск
- Концерн "Калина" ао
- Магнит оа
- Северсталь-авто а.о.
- Сбербанк а.о. 3 в.
- Другое

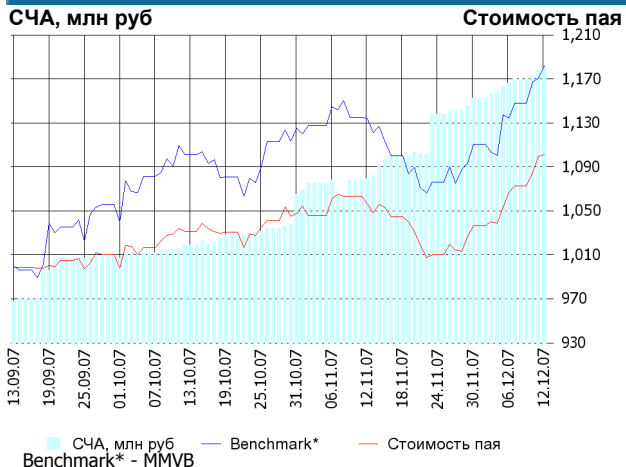
Доля	Тип вложения
78.13%	Акции обыкновенные
11.18%	Акции привилегированные
10.68%	Денежные средства

Тип вложения

- АО
- АП
- Ден. ср-ва



ОПИФА «Альфа-Капитал Предприятия с государственным участием»



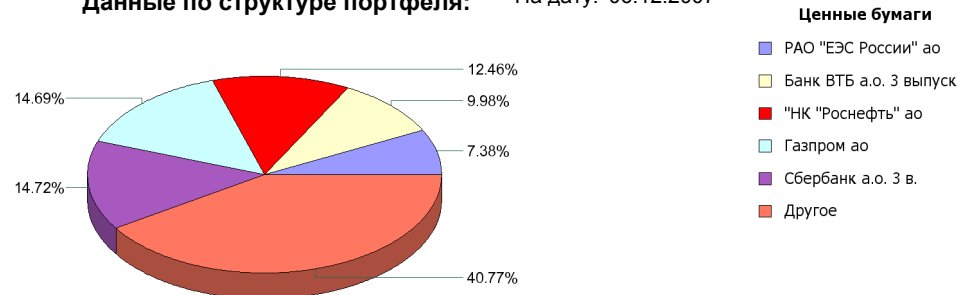
	Цена пая	СЧА	ММVB*
12.12.2007	1,101.43 р.	71,432,850.51 р.	1,969.91
Декабрь	6.25% ↑	12.40% ↑	6.44% ↑
Два месяца	6.81% ↑	180.01% ↑	7.34% ↑
С даты формирования фонда	10.14% ↑	566.73% ↑	18.21% ↑

*ММVB - Индекс ММVB

Инвестиционная цель:

Получение дохода за счет долгосрочного вложения средств в ценные бумаги перспективных компаний компаний с государственным участием.

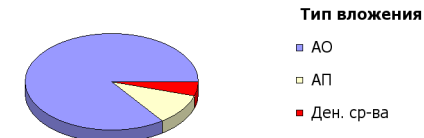
Данные по структуре портфеля: На дату: 06.12.2007



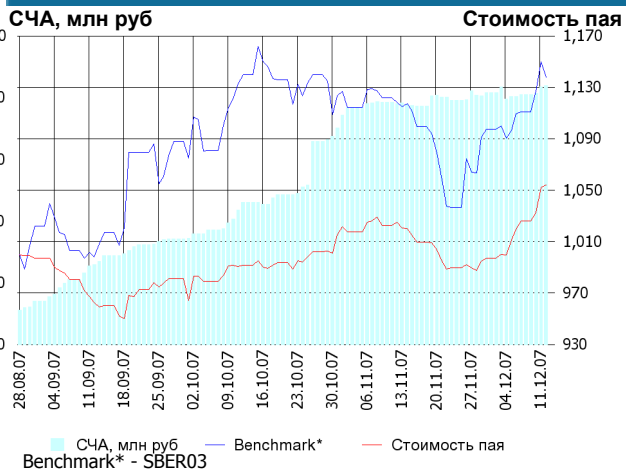
Инвестиционная стратегия:

Инвестирование средств в акции компаний, часть акций которых закреплена в государственной собственности. Относительный вес акций, включенных в портфель, определяется потенциалом роста стоимости данных акций.

Доля	Тип вложения
85.00%	Акции обыкновенные
10.32%	Акции привилегированные
4.69%	Денежные средства



ОПИФА «Альфа-Капитал Финансы»



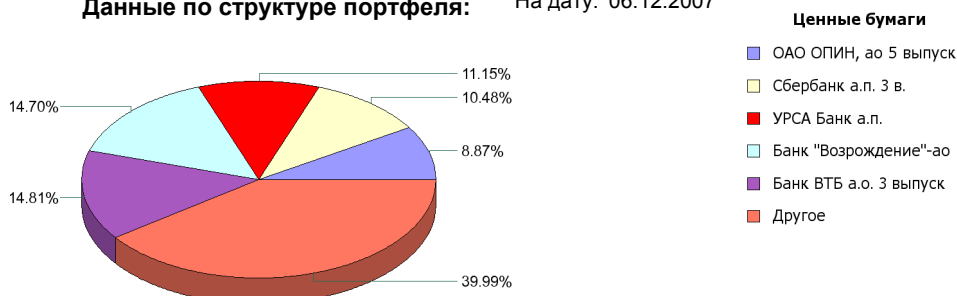
	Цена пая	СЧА	SBER03*
12.12.2007	1,054.05 р.	83,980,557.5 р.	107.5
Декабрь	5.71% ↑	2.92% ↑	3.67% ↑
Два месяца	6.29% ↑	82.37% ↑	- 0.20% ↓
С даты формирования фонда	5.40% ↑	657.71% ↑	13.77% ↑

*SBER03 - Сбербанк акции обыкновенные, 3-ий выпуск

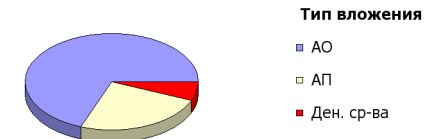
Инвестиционная цель:

Долгосрочное инвестирование в акции компаний финансового рынка. Основными драйверами являются рост сбережений населения и потребность в розничных финансовых услугах, ведущие к активному развитию сектора.

Данные по структуре портфеля: На дату: 06.12.2007



Доля	Тип вложения
69.03%	Акции обыкновенные
24.65%	Акции привилегированные
6.32%	Денежные средства



Инвестиционная стратегия:

Получение дохода за счет долгосрочного вложения средств в ценные бумаги перспективных компаний финансового сектора.

ООО «Управляющая компания «Альфа-Капитал». Лицензия на осуществление деятельности по управлению инвестиционными фондами, паевыми инвестиционными фондами и негосударственными пенсионными фондами № 21-000-1-00028 от 22 сентября 1998 года, выдана ФКЦБ России без ограничения срока действия. Правилами Д.У. паевых инвестиционных фондов под управлением ООО Управляющая компания «Альфа-Капитал» предусмотрены скидки к расчетной стоимости паев при их погашении. Обращаем Ваше внимание, что взимание скидок уменьшает доходность инвестиций в инвестиционные паи фондов

Стоимость инвестиционных паев может увеличиваться и уменьшаться, результаты инвестирования в прошлом не определяют доходы в будущем, государство не гарантирует доходность инвестиций в инвестиционные фонды. Прежде чем приобрести инвестиционный пай, следует внимательно ознакомиться с правилами доверительного управления фондом. Подробная информация о деятельности ООО «Управляющая компания «Альфа-Капитал» и ПИФов, находящихся под ее управлением, включая тексты правил доверительного управления, всех изменений и дополнений к ним, а также сведения о местах приема заявок на приобретение, погашение и обмен инвестиционных паев размещена на сайте ООО «Управляющая компания «Альфа-Капитал»: www.alfacapital.ru