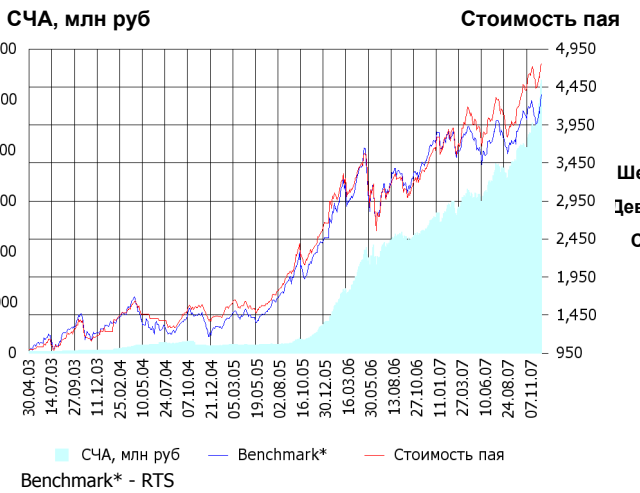


ОПИФА «Альфа-Капитал Акции»



	Цена пая	СЧА	RTS*
11.12.2007	4,816.85 р.	5,517,582,931.59 р.	57,366.57
Декабрь	5.00% ▲	12.09% ▲	6.11% ▲
Три месяца	22.44% ▲	47.19% ▲	18.34% ▲
Шесть месяцев	25.69% ▲	71.58% ▲	22.77% ▲
Девять месяцев	29.83% ▲	91.29% ▲	20.80% ▲
С начала года	27.17% ▲	99.19% ▲	13.36% ▲
За год	34.78% ▲	107.76% ▲	18.43% ▲
За три года	252.54% ▲	3,900.45% ▲	273.91% ▲
С даты формирования фонда	381.69% ▲	17,612.95% ▲	336.72% ▲

*RTS - Индекс РТС, в рублевом выражении

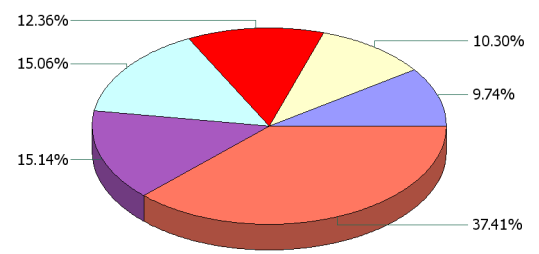
Инвестиционная цель:

Получение максимальной прибыли, сопоставимой с динамикой роста рынка акций.

Инвестиционная стратегия:

Инвестирование преимущественно в ликвидные акции ведущих российских компаний, а также акции второго эшелона, имеющие значительный потенциал роста.

Данные по структуре портфеля: На дату: 05.12.2007



Ценные бумаги

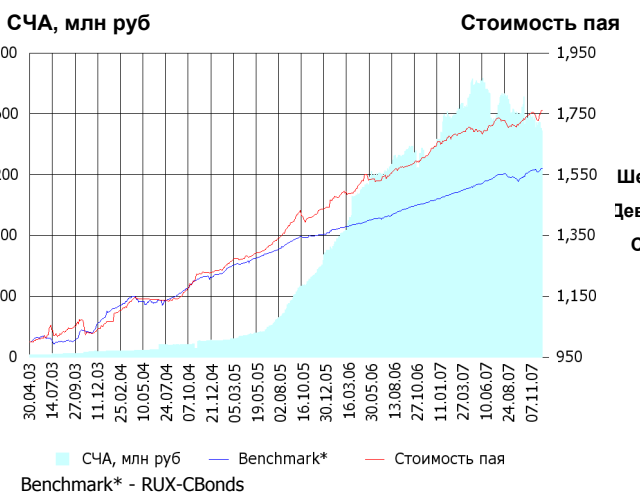
- ГМК "Нор.Никель" ао
- РАО "ЕЭС России" ао
- Мобильные ТелеСистемы ао
- Сбербанк а.о. 3 в.
- Газпром ао
- Другое

Доля	Тип вложения
85.17%	Акции обыкновенные
2.44%	Акции привилегированные
12.39%	Денежные средства

Тип вложения

- АО
- Ден. ср-ва
- АП

ОПИФО «Альфа-Капитал Облигации Плюс»



	Цена пая	СЧА	RUX-CBonds*
11.12.2007	1,764.23 р.	1,483,866,282.73 р.	216.78
Декабрь	0.83% ▲	- 4.12% ▼	0.50% ▲
Три месяца	3.21% ▲	-7.55% ▼	2.04% ▲
Шесть месяцев	4.11% ▲	-15.71% ▼	2.70% ▲
Девять месяцев	4.64% ▲	-8.95% ▼	5.13% ▲
С начала года	6.38% ▲	3.47% ▲	6.84% ▲
За год	7.70% ▲	8.69% ▲	7.33% ▲
За три года	43.97% ▲	1,271.40% ▲	30.41% ▲
С даты формирования фонда	76.42% ▲	9,442.55% ▲	57.02% ▲

*RUX-CBonds - Индекс RUX-CBonds

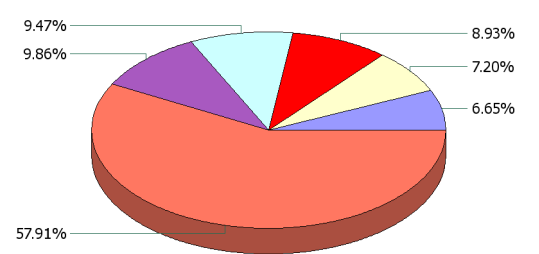
Инвестиционная цель:

Получение стабильного дохода, превышающего доход по банковскому депозиту и сопоставимого с динамикой роста рынка облигаций.

Инвестиционная стратегия:

Инвестиции в государственные, муниципальные и корпоративные облигации. При благоприятной рыночной ситуации добавляются инвестиции в ликвидные акции российских компаний.

Данные по структуре портфеля: На дату: 05.12.2007



Ценные бумаги

- ВолгаТелеком(ОАО)обл. сер.ВТ-3
- Российские ЖД ОАО 05 обл.
- Банк ВТБ 24 о.к. 1 в.
- ГПБ-Иптк-1
- ОГК-5 обл. сер. 01
- Другое

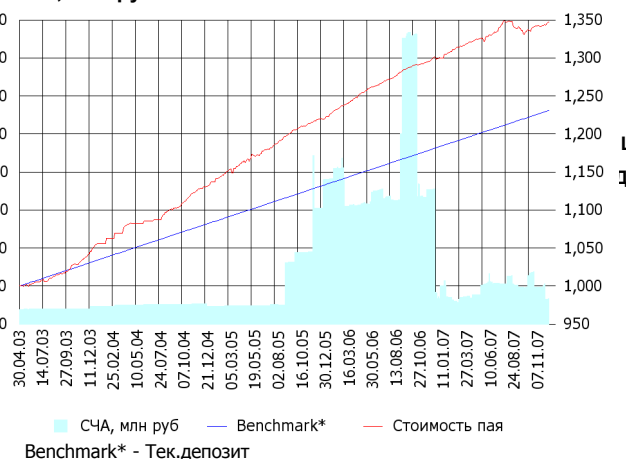
Доля	Тип вложения
11.04%	Акции обыкновенные
0.13%	Акции привилегированные
9.03%	Денежные средства
79.80%	Облигации

Тип вложения

- Облигации
- АО
- Ден. ср-ва
- АП

ОПИФО «Альфа-Капитал Резерв»

СЧА, млн руб Стоимость пая



	Цена пая	СЧА	Тек.деPOSIT*
11.12.2007	1,347.38 р.	27,018,086.33 р.	123,095.89
Декабрь	0.33% ▲	4.83% ▲	0.12% ▲
Три месяца	0.71% ▲	-30.39% ▼	1.01% ▲
Шесть месяцев	1.36% ▲	-38.45% ▼	2.07% ▲
Девять месяцев	2.39% ▲	-3.28% ▼	3.15% ▲
С начала года	3.67% ▲	-33.29% ▼	3.99% ▲
За год	3.64% ▲	-80.94% ▼	4.22% ▲
За три года	19.19% ▲	27.87% ▲	13.86% ▲
С даты формирования фонда	34.74% ▲	73.75% ▲	23.10% ▲

*Тек.деPOSIT - Расчетный депозит - 5%

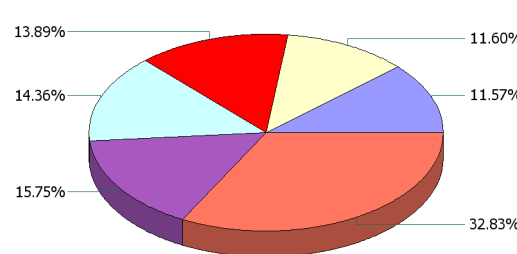
Инвестиционная цель:

Получение стабильного дохода, превышающего доход по депозиту до востребования, при минимизации рисков сокращения суммы инвестиций.

Инвестиционная стратегия:

Инвестиции в максимально надежные и ликвидные государственные, муниципальные и корпоративные облигации, а также денежные средства.

Данные по структуре портфеля: На дату: 05.12.2007



Ценные бумаги

- ВТБ - 4 об
- Россельхозбанк(ОАО) обл.
- ГПБ-Иптк-1
- Ханты-мансийский АО-об.5 вып.
- Республика КОМИ об.5в.
- Другое

Доля Тип вложения

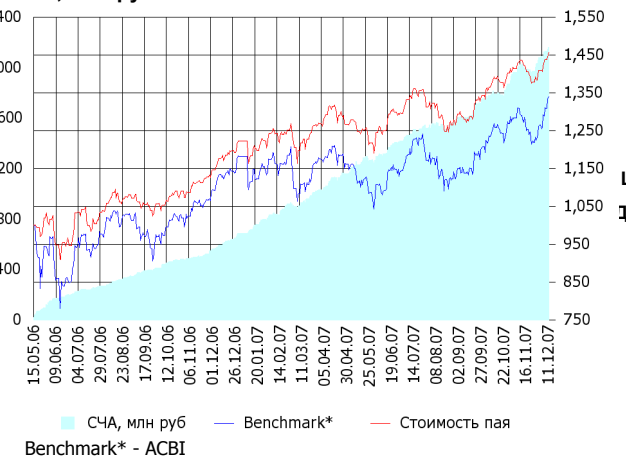
14.94%	Денежные средства
85.06%	Облигации

Тип вложения

- Облигации
- Ден. ср-ва

ОПИФО СИ «Альфа-Капитал Сбалансированный»

СЧА, млн руб Стоимость пая



	Цена пая	СЧА	АСБИ*
11.12.2007	1,456.31 р.	2,160,557,921.26 р.	34,506.65
Декабрь	3.33% ▲	3.91% ▲	6.10% ▲
Два месяца	5.06% ▲	20.79% ▲	6.41% ▲
Три месяца	14.21% ▲	34.88% ▲	18.29% ▲
Шесть месяцев	16.59% ▲	64.28% ▲	22.71% ▲
Девять месяцев	18.72% ▲	129.88% ▲	20.76% ▲
С начала года	19.10% ▲	215.30% ▲	13.34% ▲
С даты формирования фонда	45.63% ▲	10,988.59% ▲	33.89% ▲

*АСБИ - Внутренний сбалансированный индекс УК

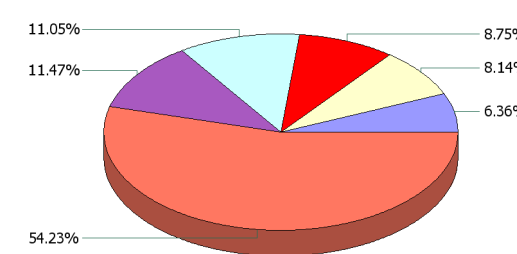
Инвестиционная цель:

Получение долгосрочного прироста стоимости при средней волатильности стоимости пая.

Инвестиционная стратегия:

Инвестирование в акции-лидеры роста фондового рынка, в акции фундаментально недооцененных компаний и в инструменты с фиксированной доходностью.

Данные по структуре портфеля: На дату: 05.12.2007



Ценные бумаги

- РАО "ЕЭС России" ао
- Мобильные ТелеСистемы ао
- Банк ВТБ 24 о.к. 1 в.
- Сбербанк а.о. 3 в.
- Газпром ао
- Другое

Доля Тип вложения

55.87%	Акции обыкновенные
0.00%	Акции привилегированные
4.10%	Денежные средства
40.03%	Облигации

Тип вложения

- АО
- Облигации
- Ден. ср-ва
- АП

ОПИФА «Альфа-Капитал Электроэнергетика»



	Цена пая	СЧА	EESR*
11.12.2007	1,136.43 р.	849,986,321.38 р.	32.12
Декабрь	3.98% ↑	1.29%	5.74% ↑
Два месяца	5.84% ↑	-5.24%	8.06% ↑
Три месяца	7.37% ↑	-9.69%	6.79% ↑
Шесть месяцев	-4.93% ↓	-18.33%	-4.80% ↓
Девять месяцев	-3.46% ↓	58.03%	2.44% ↑
С начала года	13.80% ↑	1,367.16%	12.95% ↑
С даты формирования фонда	13.64% ↑	3,115.79%	21.64% ↑

*EESR - PAO "ЕЭС России" акции обыкновенные

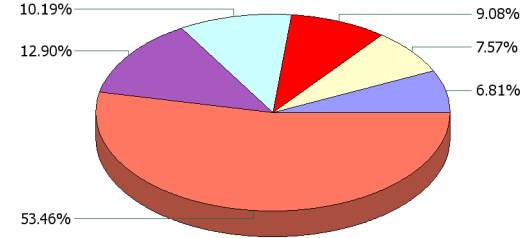
Инвестиционная цель:

Долгосрочное вложение средств в ценные бумаги недооцененных перспективных компаний электроэнергетической отрасли.

Инвестиционная стратегия:

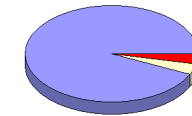
Инвестирование в ценные бумаги электроэнергетической отрасли.

Данные по структуре портфеля: На дату: 05.12.2007



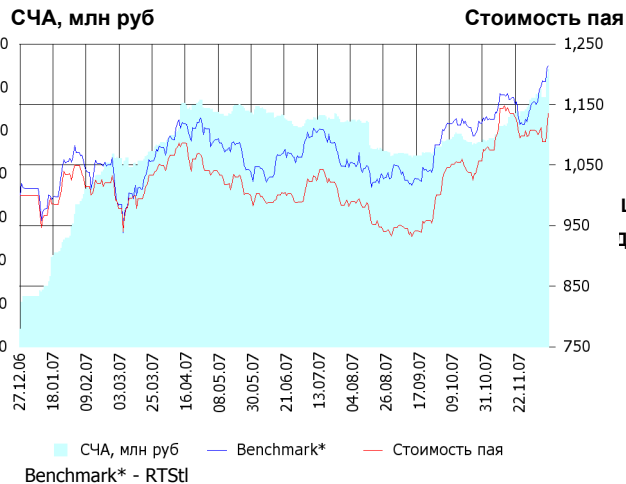
- Ценные бумаги**
- ОГК-5 а.о.
 - ОГК-6 а.о. 2 в.
 - Иркутскэнерго ао
 - Газпром ао
 - РАО "ЕЭС России" ао
 - Другое

Доля	Тип вложения
92.97%	Акции обыкновенные
3.65%	Акции привилегированные
3.37%	Денежные средства



- Тип вложения**
- АО
 - АП
 - Ден. ср-ва

ОПИФА «Альфа-Капитал Телекоммуникации»



	Цена пая	СЧА	RTStl*
11.12.2007	1,135.34 р.	128,224,201.18 р.	7,999.49
Декабрь	2.46% ↑	11.59%	5.38% ↑
Два месяца	7.59% ↑	30.48%	8.75% ↑
Три месяца	21.90% ↑	46.85%	19.38% ↑
Шесть месяцев	14.88% ↑	18.56%	17.72% ↑
Девять месяцев	13.70% ↑	51.50%	22.00% ↑
С начала года	13.59% ↑	448.95%	19.94% ↑
С даты формирования фонда	13.53% ↑	1,448.62%	21.34% ↑

*RTStl - Индекс РТС - Телекоммуникации, в рублевом выражении

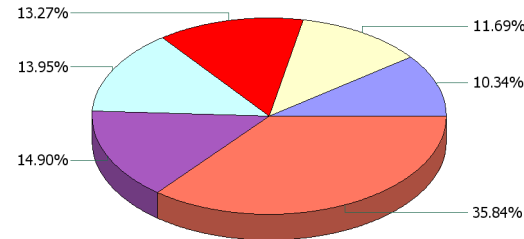
Инвестиционная цель:

Долгосрочное вложение средств в ценные бумаги недооцененных перспективных компаний телекоммуникационной отрасли.

Инвестиционная стратегия:

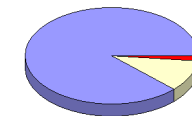
Инвестирование в ценные бумаги телекоммуникационной отрасли.

Данные по структуре портфеля: На дату: 05.12.2007



- Ценные бумаги**
- Северо-Западный Телеком ао
 - АФК "Система" ао 2выпуск
 - Сибирьтелеком ао
 - Дальнев.комп.электросвязь ао
 - Мобильные ТелеСистемы ао
 - Другое

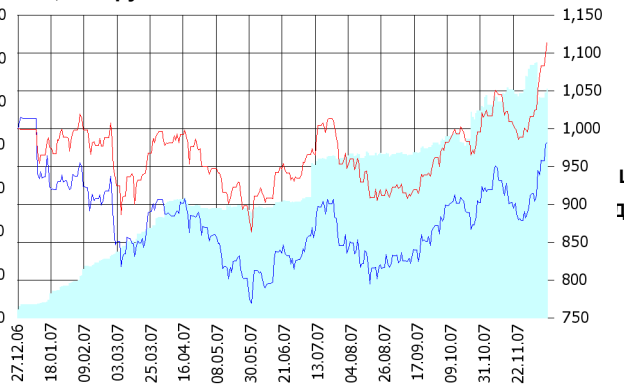
Доля	Тип вложения
87.83%	Акции обыкновенные
10.44%	Акции привилегированные
1.73%	Денежные средства



- Тип вложения**
- АО
 - АП
 - Ден. ср-ва

ОПИФА «Альфа-Капитал Нефтегаз»

СЧА, млн руб **Стоимость пая**



СЧА, млн руб — Benchmark* — Стоимость пая
Benchmark* - RTSog

Инвестиционная стратегия:

Инвестирование в ценные бумаги нефтегазовой отрасли.

Цена пая **СЧА** **RTSog***

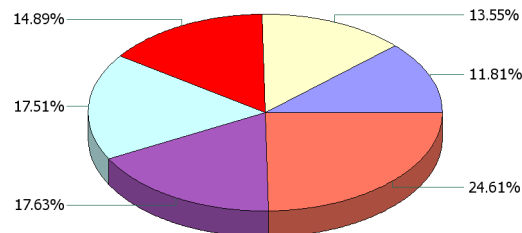
11.12.2007	1,112.93 р.	105,927,275.81 р.	7,238.9
Декабрь	9.56% ▲	- 9.19% ▼	7.64% ▲
Два месяца	12.11% ▲	23.83% ▲	8.85% ▲
Три месяца	22.25% ▲	41.09% ▲	19.31% ▲
Шесть месяцев	22.52% ▲	107.57% ▲	23.34% ▲
Девять месяцев	18.39% ▲	198.07% ▲	15.70% ▲
С начала года	11.42% ▲	1,650.41% ▲	- 3.19% ▼
С даты формирования фонда	11.29% ▲	2,797.07% ▲	- 1.92% ▼

*RTSog - Индекс РТС - Нефть и Газ, в рублевом выражении

Инвестиционная цель:

Долгосрочное вложение средств в ценные бумаги недооцененных перспективных компаний нефтегазовой отрасли.

Данные по структуре портфеля: На дату: 05.12.2007



Ценные бумаги

- Газпром нефть ао
- "НК "Роснефть" ао
- НК ЛУКОЙЛ ао
- НОВАТЭК ао
- Газпром ао
- Другое

Доля **Тип вложения**

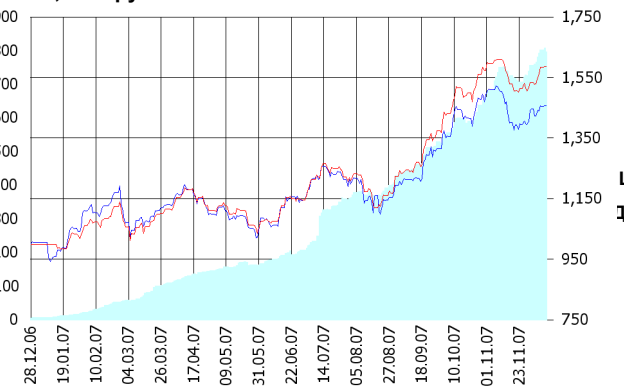
75.13%	Акции обыкновенные
12.54%	Акции привилегированные
12.34%	Денежные средства

Тип вложения

- АО
- АП
- Ден. ср-ва

ОПИФА «Альфа-Капитал Металлургия»

СЧА, млн руб **Стоимость пая**



СЧА, млн руб — Benchmark* — Стоимость пая
Benchmark* - RTSmm

Инвестиционная стратегия:

Инвестирование в ценные бумаги металлургической отрасли.

Цена пая **СЧА** **RTSmm***

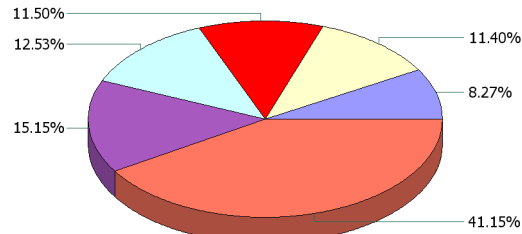
11.12.2007	1,585.69 р.	796,262,611.87 р.	8,927.35
Декабрь	3.39% ▲	5.21% ▲	1.04% ▲
Два месяца	4.56% ▲	32.80% ▲	0.96% ▲
Три месяца	28.31% ▲	78.16% ▲	20.60% ▲
Шесть месяцев	47.51% ▲	341.15% ▲	37.09% ▲
Девять месяцев	48.87% ▲	1,101.73% ▲	34.32% ▲
С начала года	58.60% ▲	12,764.28% ▲	44.82% ▲
С даты формирования фонда	58.57% ▲	14,516.22% ▲	45.74% ▲

*RTSmm - Индекс РТС - Металлы и добыча, в рублевом выражении

Инвестиционная цель:

Долгосрочное вложение средств в ценные бумаги недооцененных перспективных компаний металлургической отрасли.

Данные по структуре портфеля: На дату: 05.12.2007



Ценные бумаги

- Магнитогорск.мет.комб ао
- Мечел ао
- ГМК "Нор.Никель" ао
- НЛМК ао
- Северсталь ао
- Другое

Доля **Тип вложения**

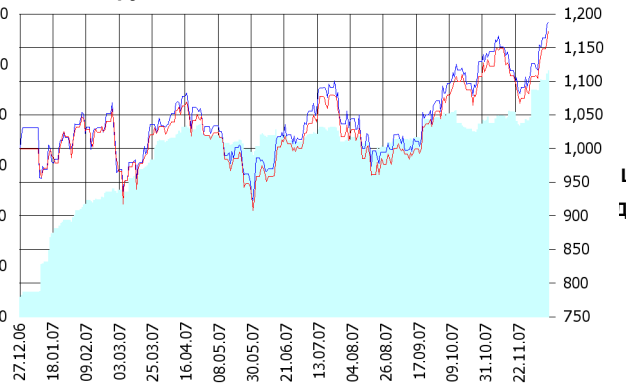
81.18%	Акции обыкновенные
0.00%	Акции привилегированные
18.82%	Денежные средства

Тип вложения

- АО
- Ден. ср-ва
- АП

ОИПИФ «Альфа-Капитал Индекс ММВБ»

СЧА, млн руб Стоимость пая



СЧА, млн руб — Benchmark* — Стоимость пая
Benchmark* - MMVB

Инвестиционная стратегия:

Основными объектами инвестиций являются ценные бумаги, по которым рассчитывается индекс ММВБ, а также денежные средства, включая иностранную валюту, на счетах и во вкладах в кредитных организациях.

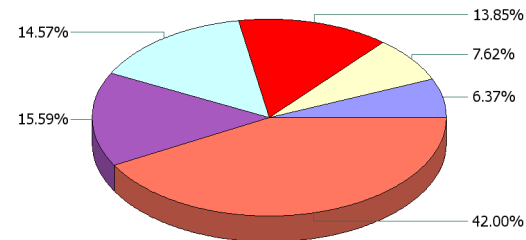
	Цена пая	СЧА	ММVB*
11.12.2007	1,174.09 р.	97,645,631.09 р.	1,951.38
Декабрь	6.03% ↑	8.63% ↑	5.44% ↑
Два месяца	6.74% ↑	27.19% ↑	6.33% ↑
Три месяца	18.71% ↑	39.11% ↑	19.30% ↑
Шесть месяцев	22.48% ↑	35.97% ↑	22.41% ↑
Девять месяцев	19.76% ↑	75.34% ↑	21.28% ↑
С начала года	17.47% ↑	885.16% ↑	15.23% ↑
С даты формирования фонда	17.41% ↑	1,138.40% ↑	18.78% ↑

*MMVB - Индекс ММВБ

Инвестиционная цель:

Долгосрочное вложение средств в ценные бумаги формирующие индекс ММВБ.

Данные по структуре портфеля: На дату: 05.12.2007



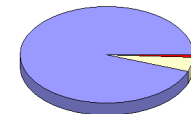
Ценные бумаги

- Мобильные ТелеСистемы ао
- ГМК "Нор.Никель" ао
- Сбербанк а.о. 3 в.
- НК ЛУКОЙЛ ао
- Газпром ао
- Другое

Доля	Тип вложения
94.56%	Акции обыкновенные
4.58%	Акции привилегированные
0.86%	Денежные средства

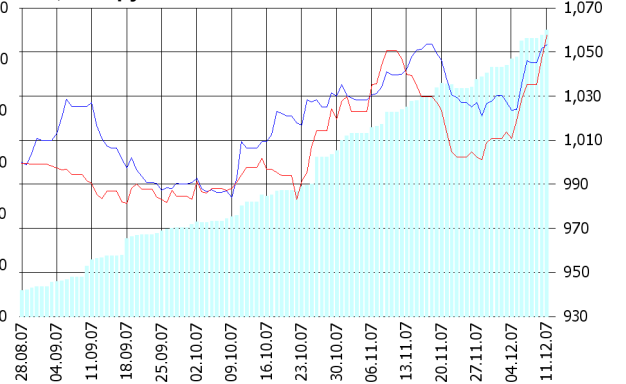
Тип вложения

- АО
- АП
- Ден. ср-ва



ОПИФА «Альфа-Капитал Потребительский сектор»

СЧА, млн руб Стоимость пая



СЧА, млн руб — Benchmark* — Стоимость пая
Benchmark* - RTScr

Инвестиционная стратегия:

Долгосрочное инвестирование в акции компаний финансового рынка. Основными драйверами являются рост сбережений населения и потребность в розничных финансовых услугах, ведущие к активному развитию сектора.

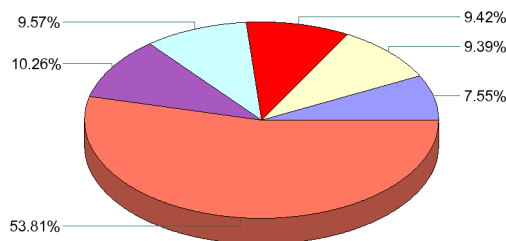
	Цена пая	СЧА	RTScr*
11.12.2007	1,057.55 р.	111,437,782.74 р.	8,826.7
Декабрь	4.61% ↑	14.99% ↑	2.51% ↑
Два месяца	6.01% ↑	150.03% ↑	4.67% ↑
С даты формирования фонда	5.75% ↑	999.87% ↑	5.33% ↑

*RTScr - Индекс РТС - Потребительские товары и розничная торговля, в рублевом выражении

Инвестиционная цель:

Получение дохода за счет долгосрочного вложения средств в ценные бумаги перспективных компаний потребительского сектора. Возможность инвестирования в бизнесы, находящиеся на ранней стадии развития обещает потенциально более высокий рост по сравнению с традиционными отраслями экономики.

Данные по структуре портфеля: На дату: 05.12.2007



Ценные бумаги

- Банк ВТБ а.о. 3 выпуск
- Концерн "Калина" ао
- Магнит оа
- Северсталь-авто а.о.
- Сбербанк а.о. 3 в.
- Другое

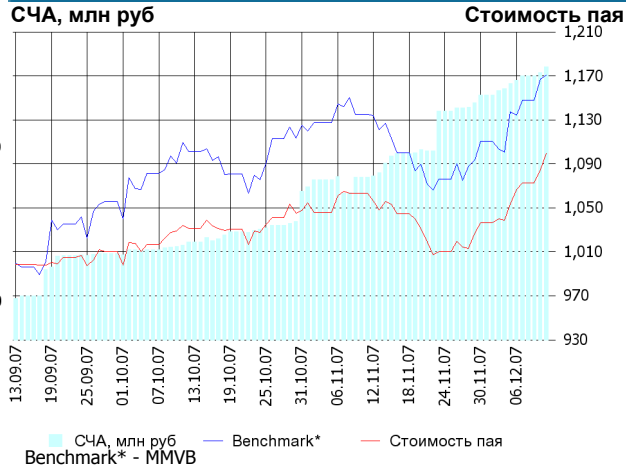
Доля	Тип вложения
81.77%	Акции обыкновенные
11.80%	Акции привилегированные
6.44%	Денежные средства

Тип вложения

- АО
- АП
- Ден. ср-ва



ОПИФА «Альфа-Капитал Предприятия с государственным участием»



Инвестиционная стратегия:

Инвестирование средств в акции компаний, часть акций которых закреплена в государственной собственности. Относительный вес акций, включенных в портфель, определяется потенциалом роста стоимости данных акций.

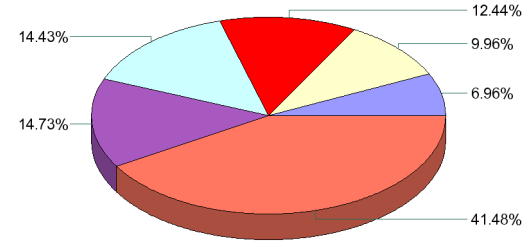
	Цена пая	СЧА	MMVB*
11.12.2007	1,099.74 р.	70,993,403.15 р.	1,951.38
Декабрь	6.09% ▲	11.71% ▲	5.44% ▲
Два месяца	6.64% ▲	178.29% ▲	6.33% ▲
С даты формирования фонда	9.97% ▲	562.62% ▲	17.10% ▲

*MMVB - Индекс ММВБ

Инвестиционная цель:

Получение дохода за счет долгосрочного вложения средств в ценные бумаги перспективных компаний компаний с государственным участием.

Данные по структуре портфеля: На дату: 05.12.2007



Ценные бумаги

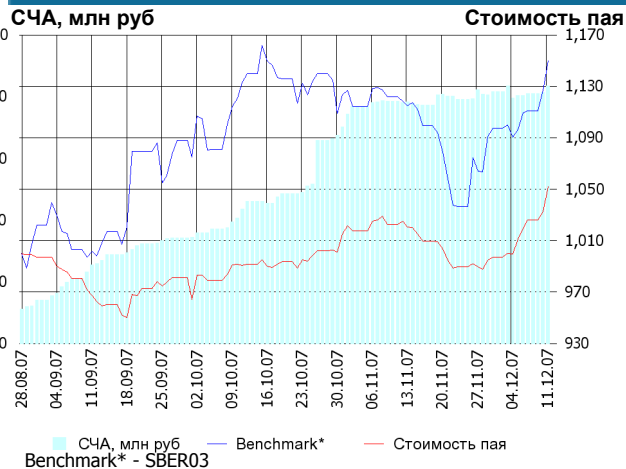
- РАО "ЕЭС России" ап
- Банк ВТБ а.о. 3 выпуск
- "НК "Роснефть" ао
- Сбербанк а.о. 3 в.
- Газпром ао
- Другое

Доля	Тип вложения
83.36%	Акции обыкновенные
9.79%	Акции привилегированные
6.85%	Денежные средства

Тип вложения

- АО
- АП
- Ден. ср-ва

ОПИФА «Альфа-Капитал Финансы»



Инвестиционная стратегия:

Получение дохода за счет долгосрочного вложения средств в ценные бумаги перспективных компаний финансового сектора.

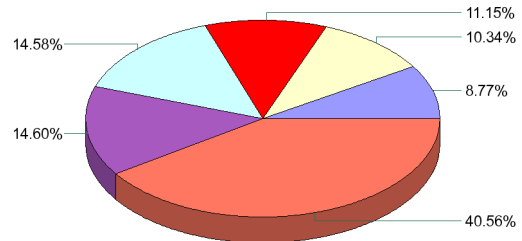
	Цена пая	СЧА	SBER03*
11.12.2007	1,052.2 р.	83,468,190.16 р.	108.65
Декабрь	5.52% ▲	2.30% ▲	4.78% ▲
Два месяца	6.10% ▲	81.26% ▲	0.86% ▲
С даты формирования фонда	5.22% ▲	653.08% ▲	14.99% ▲

*SBER03 - Сбербанк акции обыкновенные, 3-ий выпуск

Инвестиционная цель:

Долгосрочное инвестирование в акции компаний финансового рынка. Основными драйверами являются рост сбережений населения и потребность в розничных финансовых услугах, ведущие к активному развитию сектора.

Данные по структуре портфеля: На дату: 05.12.2007



Ценные бумаги

- ОАО ОПИН, ао 5 выпуск
- Сбербанк а.п. 3 в.
- УРСА Банк а.п.
- Банк "Возрождение"-ао
- Банк ВТБ а.о. 3 выпуск
- Другое

Доля	Тип вложения
68.46%	Акции обыкновенные
24.51%	Акции привилегированные
7.03%	Денежные средства

Тип вложения

- АО
- АП
- Ден. ср-ва

ООО «Управляющая компания «Альфа-Капитал». Лицензия на осуществление деятельности по управлению инвестиционными фондами, паевыми инвестиционными фондами и негосударственными пенсионными фондами № 21-000-1-00028 от 22 сентября 1998 года, выдана ФКЦБ России без ограничения срока действия. Правилами Д.У. паевых инвестиционных фондов под управлением ООО Управляющая компания «Альфа-Капитал» предусмотрены скидки к расчетной стоимости паев при их погашении. Обращаем Ваше внимание, что взимание скидок уменьшает доходность инвестиций в инвестиционные паи фондов

Стоимость инвестиционных паев может увеличиваться и уменьшаться, результаты инвестирования в прошлом не определяют доходы в будущем, государство не гарантирует доходность инвестиций в инвестиционные фонды. Прежде чем приобрести инвестиционный пай, следует внимательно ознакомиться с правилами доверительного управления фондом. Подробная информация о деятельности ООО «Управляющая компания «Альфа-Капитал» и ПИФов, находящихся под ее управлением, включая тексты правил доверительного управления, всех изменений и дополнений к ним, а также сведения о местах приема заявок на приобретение, погашение и обмен инвестиционных паев размещена на сайте ООО «Управляющая компания «Альфа-Капитал»: www.alfacapital.ru