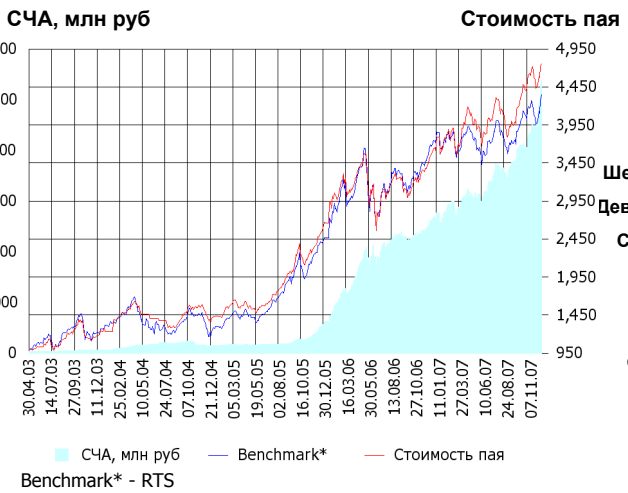


ОПИФА «Альфа-Капитал Акции»



	Цена пая	СЧА	RTS*
10.12.2007	4,754.54 р.	5,388,839,444.85 р.	57,164.77
Декабрь	3.65% ▲	9.48% ▲	5.74% ▲
Три месяца	20.14% ▲	42.71% ▲	16.92% ▲
Шесть месяцев	24.06% ▲	67.58% ▲	22.34% ▲
Девять месяцев	29.79% ▲	89.38% ▲	20.60% ▲
С начала года	25.53% ▲	94.54% ▲	12.96% ▲
За год	33.75% ▲	105.34% ▲	18.51% ▲
За три года	247.98% ▲	3,807.11% ▲	272.59% ▲
С даты формирования фонда	375.45% ▲	17,199.65% ▲	335.19% ▲

*RTS - Индекс РТС, в рублевом выражении

Инвестиционная цель:

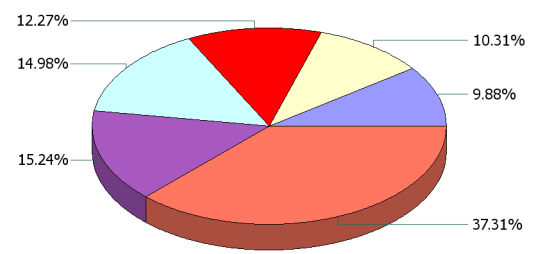
Получение максимальной прибыли, сопоставимой с динамикой роста рынка акций.

Инвестиционная стратегия:

Инвестирование преимущественно в ликвидные акции ведущих российских компаний, а также акции второго эшелона, имеющие значительный потенциал роста.

Данные по структуре портфеля:

На дату: 04.12.2007



Ценные бумаги

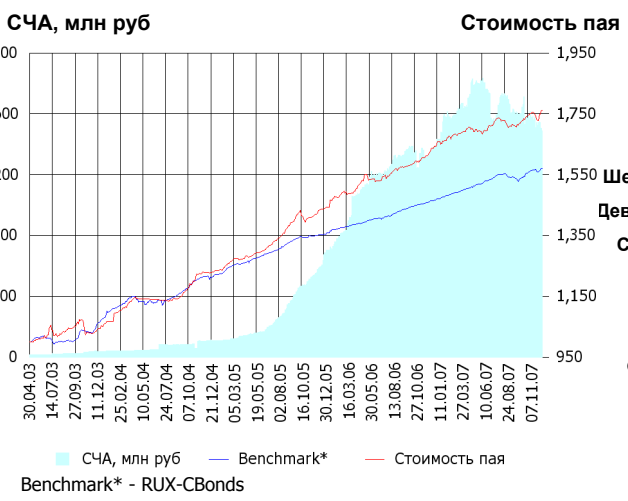
- ГМК "Нор.Никель" ао
- РАО "ЕЭС России" ао
- Мобильные ТелеСистемы ао
- Газпром ао
- Сбербанк а.о. 3 в.
- Другое

Доля	Тип вложения
84.40%	Акции обыкновенные
2.45%	Акции привилегированные
13.15%	Денежные средства

Тип вложения

- АО
- Ден. ср-ва
- АП

ОПИФО «Альфа-Капитал Облигации Плюс»



	Цена пая	СЧА	RUX-CBonds*
10.12.2007	1,762.41 р.	1,489,162,085.85 р.	216.65
Декабрь	0.72% ▲	- 3.78% ▼	0.43% ▲
Три месяца	3.01% ▲	-7.48% ▼	1.90% ▲
Шесть месяцев	4.00% ▲	-15.41% ▼	2.64% ▲
Девять месяцев	4.72% ▲	-9.07% ▼	5.16% ▲
С начала года	6.27% ▲	3.84% ▲	6.77% ▲
За год	7.68% ▲	9.88% ▲	7.14% ▲
За три года	43.82% ▲	1,276.30% ▲	30.33% ▲
С даты формирования фонда	76.24% ▲	9,476.61% ▲	56.92% ▲

*RUX-CBonds - Индекс RUX-CBonds

Инвестиционная цель:

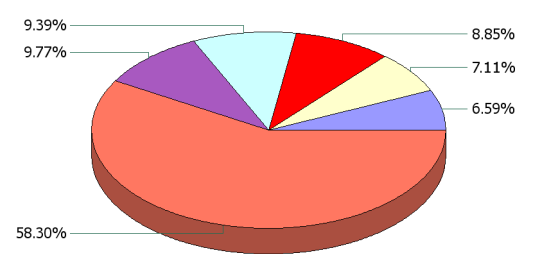
Получение стабильного дохода, превышающего доход по банковскому депозиту и сопоставимого с динамикой роста рынка облигаций.

Инвестиционная стратегия:

Инвестиции в государственные, муниципальные и корпоративные облигации. При благоприятной рыночной ситуации добавляются инвестиции в ликвидные акции российских компаний.

Данные по структуре портфеля:

На дату: 04.12.2007



Ценные бумаги

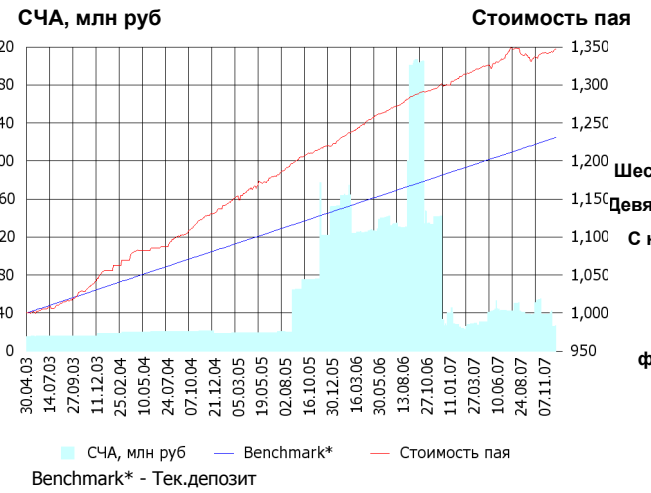
- ВолгаТелеком(ОАО)обл. сер.ВТ-3
- Российские ЖД ОАО 05 обл.
- Банк ВТБ 24 о.к. 1 в.
- ГПБ-Иптк-1
- ОГК-5 обл. сер. 01
- Другое

Доля	Тип вложения
10.57%	Акции обыкновенные
0.13%	Акции привилегированные
11.12%	Денежные средства
78.18%	Облигации

Тип вложения

- Облигации
- Ден. ср-ва
- АО
- АП

ОПИФО «Альфа-Капитал Резерв»



	Цена пая	СЧА	Тек.депозит*
10.12.2007	1,346.93 р.	27,009,015.21 р.	123,082.19
Декабрь	0.29% ▲	4.80% ▲	0.11% ▲
Три месяца	0.59% ▲	-30.47% ▼	1.01% ▲
Шесть месяцев	1.32% ▲	-38.47% ▼	2.07% ▲
Девять месяцев	2.39% ▲	-3.28% ▼	3.15% ▲
С начала года	3.64% ▲	-33.31% ▼	3.98% ▲
За год	3.47% ▲	-80.97% ▼	4.22% ▲
За три года	19.16% ▲	27.82% ▲	13.86% ▲
С даты формирования фонда	34.69% ▲	73.69% ▲	23.08% ▲

*Тек.депозит - Расчетный депозит - 5%

Инвестиционная цель:

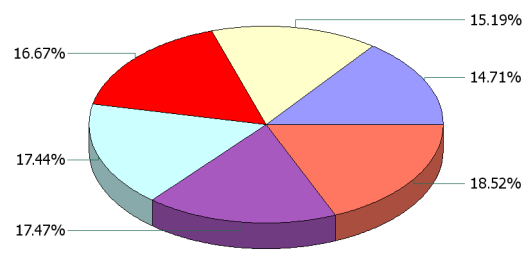
Получение стабильного дохода, превышающего доход по депозиту до востребования, при минимизации рисков сокращения суммы инвестиций.

Инвестиционная стратегия:

Инвестиции в максимально надежные и ликвидные государственные, муниципальные и корпоративные облигации, а также денежные средства.

Данные по структуре портфеля:

На дату: 04.12.2007

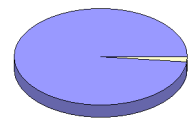


Ценные бумаги

- ГПБ-Иптк-1
- Ханты-мансийский АО-об.5 вып.
- Республика КОМИ об.5в.
- Другое
- ВТБ - 4 об
- Россельхозбанк(ОАО) обл.

Доля Тип вложения

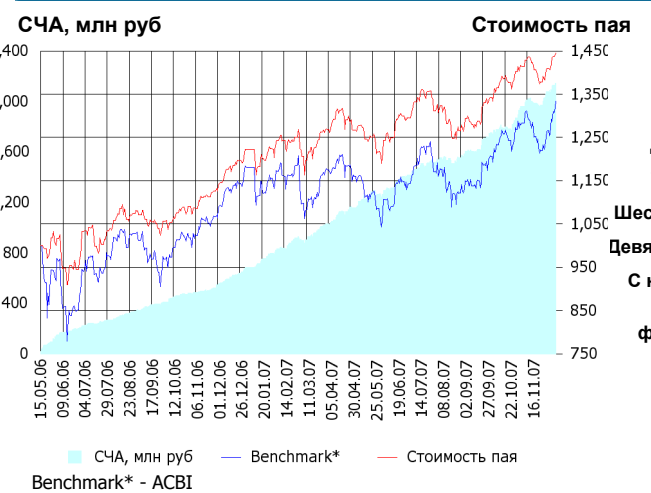
1.65%	Денежные средства
98.35%	Облигации



Тип вложения

- Облигации
- Ден. ср-ва

ОПИФ СИ «Альфа-Капитал Сбалансированный»



	Цена пая	СЧА	АСВБ*
10.12.2007	1,444.54 р.	2,141,843,760.14 р.	34,385.52
Декабрь	2.49% ▲	3.01% ▲	5.73% ▲
Два месяца	3.82% ▲	19.62% ▲	5.28% ▲
Три месяца	12.84% ▲	33.29% ▲	16.88% ▲
Шесть месяцев	15.65% ▲	62.85% ▲	22.28% ▲
Девять месяцев	18.73% ▲	131.01% ▲	20.55% ▲
С начала года	18.13% ▲	212.57% ▲	12.94% ▲
С даты формирования фонда	44.45% ▲	10,892.54% ▲	33.42% ▲

*АСВБ - Внутренний сбалансированный индекс УК

Инвестиционная цель:

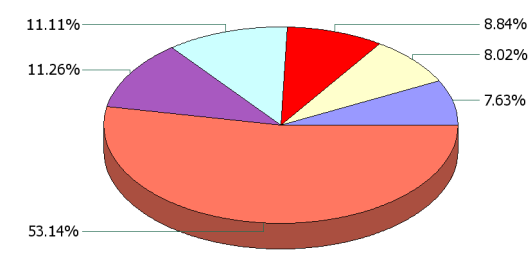
Получение долгосрочного прироста стоимости при средней волатильности стоимости пая.

Инвестиционная стратегия:

Инвестирование в акции-лидеры роста фондового рынка, в акции фундаментально недооцененных компаний и в инструменты с фиксированной доходностью.

Данные по структуре портфеля:

На дату: 04.12.2007

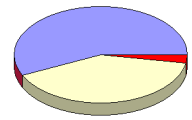


Ценные бумаги

- ПАО "ЕЭС России" ао
- Мобильные ТелеСистемы ао
- Банк ВТБ 24 о.к. 1 в.
- Сбербанк а.о. 3 в.
- Газпром ао
- Другое

Доля Тип вложения

56.86%	Акции обыкновенные
0.00%	Акции привилегированные
2.71%	Денежные средства
40.43%	Облигации



Тип вложения

- АО
- Облигации
- Ден. ср-ва
- АП

ОПИФА «Альфа-Капитал Электроэнергетика»



	Цена пая	СЧА	EESR*
10.12.2007	1,127.76 р.	856,250,515.27 р.	31.35
Декабрь	3.19% ↑	2.04% ↑	3.22% ↑
Два месяца	4.95% ↑	-4.81% ↓	5.26% ↑
Три месяца	5.36% ↑	-10.16% ↓	2.21% ↑
Шесть месяцев	-5.66% ↓	-17.73% ↓	-7.08% ↓
Девять месяцев	0.45% ↑	69.42% ↑	5.72% ↑
С начала года	12.93% ↑	1,377.98% ↑	10.26% ↑
С даты формирования фонда	12.78% ↑	3,139.49% ↑	18.74% ↑

*EESR - PAO "ЕЭС России" акции обыкновенные

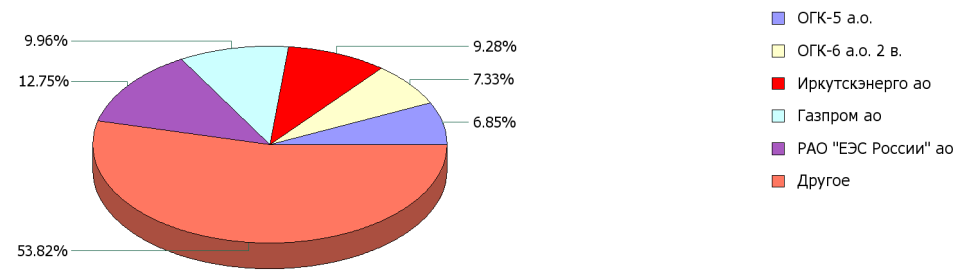
Инвестиционная цель:

▶ Долгосрочное вложение средств в ценные бумаги недооцененных перспективных компаний электроэнергетической отрасли.

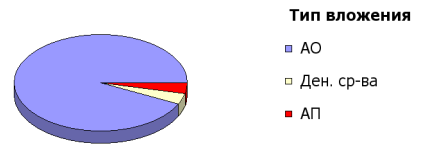
Инвестиционная стратегия:

▶ Инвестирование в ценные бумаги электроэнергетической отрасли.

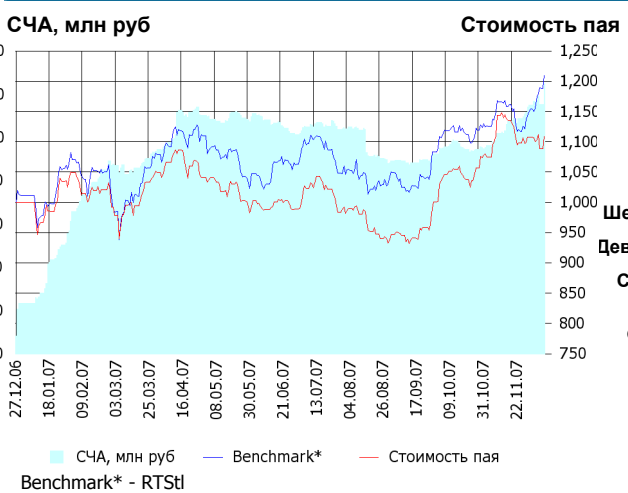
Данные по структуре портфеля: На дату: 04.12.2007



Доля	Тип вложения
92.66%	Акции обыкновенные
3.62%	Акции привилегированные
3.72%	Денежные средства



ОПИФА «Альфа-Капитал Телекоммуникации»



	Цена пая	СЧА	RTStl*
10.12.2007	1,108.38 р.	124,741,619.7 р.	7,976.01
Декабрь	0.03% ↑	8.56% ↑	5.07% ↑
Два месяца	4.94% ↑	26.10% ↑	7.39% ↑
Три месяца	18.04% ↑	41.21% ↑	18.70% ↑
Шесть месяцев	12.15% ↑	15.34% ↑	17.38% ↑
Девять месяцев	11.31% ↑	50.25% ↑	20.68% ↑
С начала года	10.89% ↑	434.04% ↑	19.59% ↑
С даты формирования фонда	10.84% ↑	1,406.56% ↑	20.98% ↑

*RTStl - Индекс РТС - Телекоммуникации, в рублевом выражении

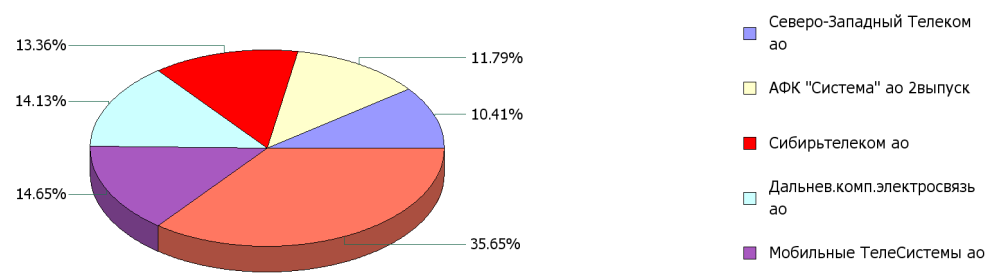
Инвестиционная цель:

▶ Долгосрочное вложение средств в ценные бумаги недооцененных перспективных компаний телекоммуникационной отрасли.

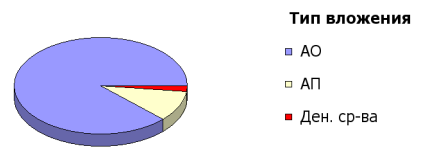
Инвестиционная стратегия:

▶ Инвестирование в ценные бумаги телекоммуникационной отрасли.

Данные по структуре портфеля: На дату: 04.12.2007

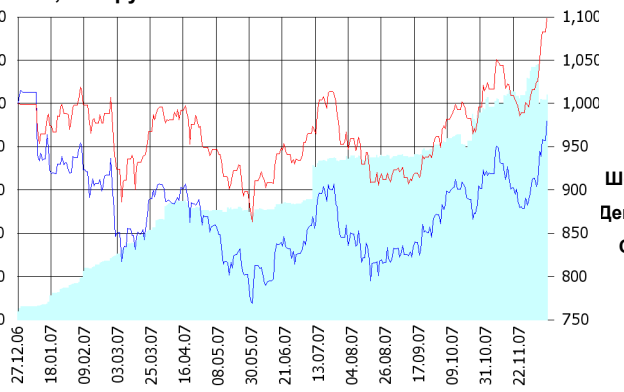


Доля	Тип вложения
87.77%	Акции обыкновенные
10.34%	Акции привилегированные
1.89%	Денежные средства



ОПИФА «Альфа-Капитал Нефтегаз»

СЧА, млн руб **Стоимость пая**



СЧА, млн руб — Benchmark* — Стоимость пая
Benchmark* - RTSog

Инвестиционная стратегия:

▶ Инвестирование в ценные бумаги нефтегазовой отрасли.

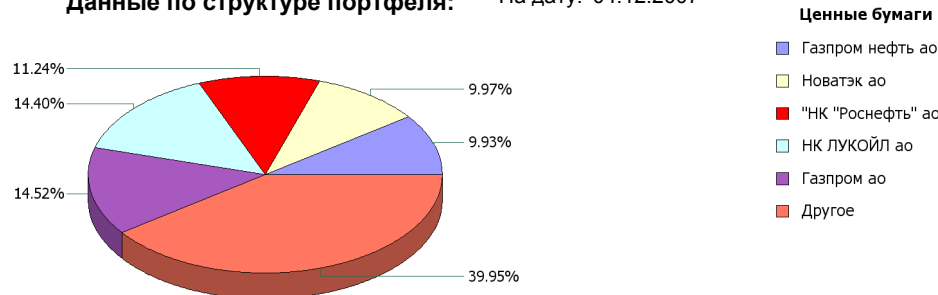
	Цена пая	СЧА	RTSog*
10.12.2007	1,098.08 р.	104,027,827.01 р.	7,229.33
Декабрь	8.10% ▲	- 10.82% ▼	7.50% ▲
Два месяца	9.95% ▲	21.80% ▲	7.36% ▲
Три месяца	20.28% ▲	38.16% ▲	18.22% ▲
Шесть месяцев	20.89% ▲	103.84% ▲	23.18% ▲
Девять месяцев	17.32% ▲	196.65% ▲	14.55% ▲
С начала года	9.94% ▲	1,619.02% ▲	- 3.32% ▼
С даты формирования фонда	9.81% ▲	2,745.12% ▲	- 2.05% ▼

*RTSog - Индекс РТС - Нефть и Газ, в рублевом выражении

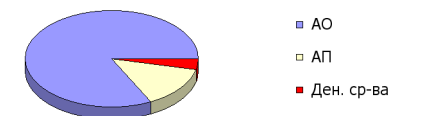
Инвестиционная цель:

▶ Долгосрочное вложение средств в ценные бумаги недооцененных перспективных компаний нефтегазовой отрасли.

Данные по структуре портфеля: На дату: 04.12.2007

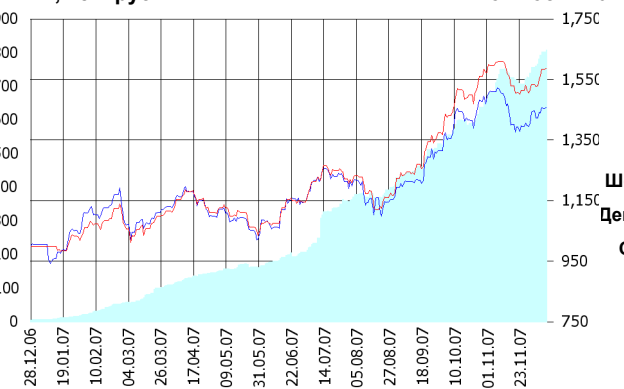


Доля	Тип вложения
82.44%	Акции обыкновенные
13.91%	Акции привилегированные
3.66%	Денежные средства



ОПИФА «Альфа-Капитал Металлургия»

СЧА, млн руб **Стоимость пая**



СЧА, млн руб — Benchmark* — Стоимость пая
Benchmark* - RTSmm

Инвестиционная стратегия:

▶ Инвестирование в ценные бумаги металлургической отрасли.

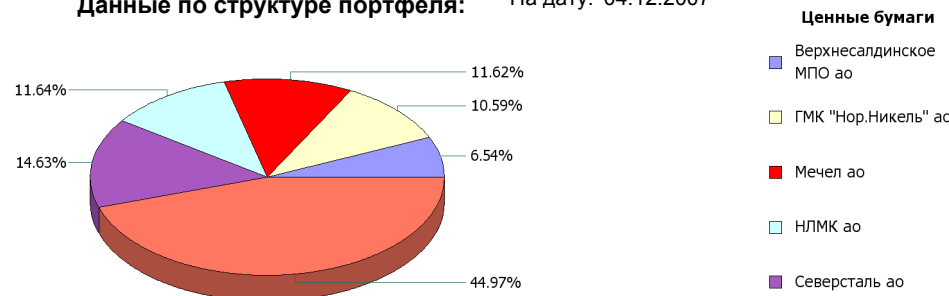
	Цена пая	СЧА	RTSmm*
10.12.2007	1,586.36 р.	807,266,853.43 р.	8,926.78
Декабрь	3.43% ▲	6.66% ▲	1.03% ▲
Два месяца	4.36% ▲	34.93% ▲	0.18% ▲
Три месяца	27.59% ▲	80.84% ▲	20.22% ▲
Шесть месяцев	47.57% ▲	347.25% ▲	37.08% ▲
Девять месяцев	50.38% ▲	1,187.85% ▲	35.33% ▲
С начала года	58.67% ▲	12,942.06% ▲	44.81% ▲
С даты формирования фонда	58.64% ▲	14,718.22% ▲	45.73% ▲

*RTSmm - Индекс РТС - Металлы и добыча, в рублевом выражении

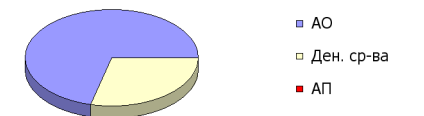
Инвестиционная цель:

▶ Долгосрочное вложение средств в ценные бумаги недооцененных перспективных компаний металлургической отрасли.

Данные по структуре портфеля: На дату: 04.12.2007

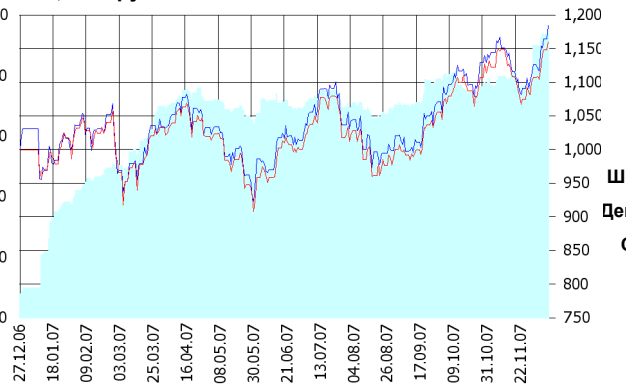


Доля	Тип вложения
71.14%	Акции обыкновенные
0.00%	Акции привилегированные
28.86%	Денежные средства



ОИПИФ «Альфа-Капитал Индекс ММВБ»

СЧА, млн руб Стоимость пая



СЧА, млн руб Benchmark* - ММВБ
 Benchmark* - ММВБ

	Цена пая	СЧА	ММВБ*
10.12.2007	1,159.94 р.	96,223,634.19 р.	1,945.53
Декабрь	4.75% ↑	7.05% ↑	5.13% ↑
Два месяца	4.76% ↑	17.66% ↑	5.23% ↑
Три месяца	16.77% ↑	36.40% ↑	18.01% ↑
Шесть месяцев	21.01% ↑	33.99% ↑	22.05% ↑
Девять месяцев	19.25% ↑	75.81% ↑	20.86% ↑
С начала года	16.05% ↑	870.82% ↑	14.88% ↑
С даты формирования фонда	15.99% ↑	1,120.37% ↑	18.42% ↑

*ММВБ - Индекс ММВБ

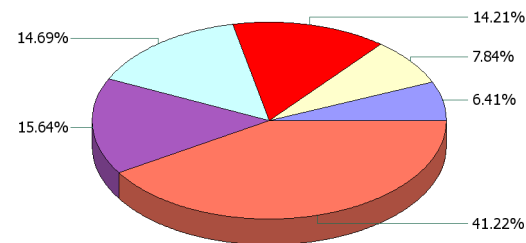
Инвестиционная цель:

Долгосрочное вложение средств в ценные бумаги формирующие индекс ММВБ.

Инвестиционная стратегия:

Основными объектами инвестиций являются ценные бумаги, по которым рассчитывается индекс ММВБ, а также денежные средства, включая иностранную валюту, на счетах и во вкладах в кредитных организациях.

Данные по структуре портфеля: На дату: 04.12.2007



Ценные бумаги

- Мобильные ТелеСистемы ао
- ГМК "Нор.Никель" ао
- Сбербанк а.о. 3 в.
- НК ЛУКОЙЛ ао
- Газпром ао
- Другое

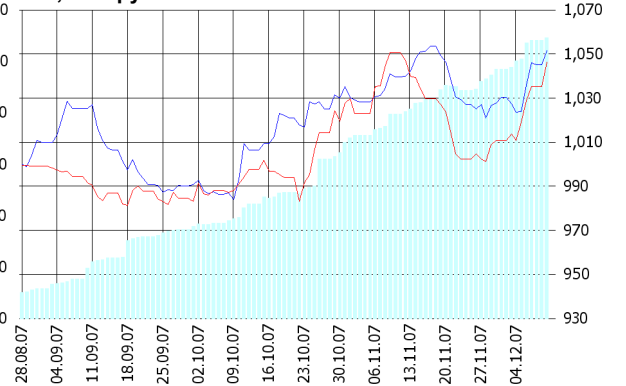
Доля	Тип вложения
94.84%	Акции обыкновенные
4.62%	Акции привилегированные
0.54%	Денежные средства

Тип вложения

- АО
- АП
- Ден. ср-ва

ОПИФА «Альфа-Капитал Потребительский сектор»

СЧА, млн руб Стоимость пая



СЧА, млн руб Benchmark* - RTScr
 Benchmark* - RTScr

	Цена пая	СЧА	RTScr*
10.12.2007	1,046.31 р.	109,279,769.56 р.	8,812.96
Декабрь	3.50% ↑	12.76% ↑	2.35% ↑
Два месяца	5.23% ↑	154.08% ↑	4.19% ↑
С даты формирования фонда	4.63% ↑	978.57% ↑	5.17% ↑

*RTScr - Индекс РТС - Потребительские товары и розничная торговля, в рублевом выражении

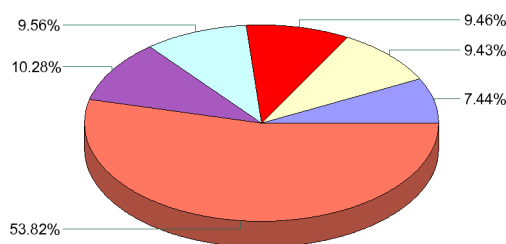
Инвестиционная цель:

Получение дохода за счет долгосрочного вложения средств в ценные бумаги перспективных компаний потребительского сектора. Возможность инвестирования в бизнесы, находящиеся на ранней стадии развития обещает потенциально более высокий рост по сравнению с традиционными отраслями экономики.

Инвестиционная стратегия:

Долгосрочное инвестирование в акции компаний финансового рынка. Основными драйверами являются рост сбережений населения и потребность в розничных финансовых услугах, ведущие к активному развитию сектора.

Данные по структуре портфеля: На дату: 04.12.2007



Ценные бумаги

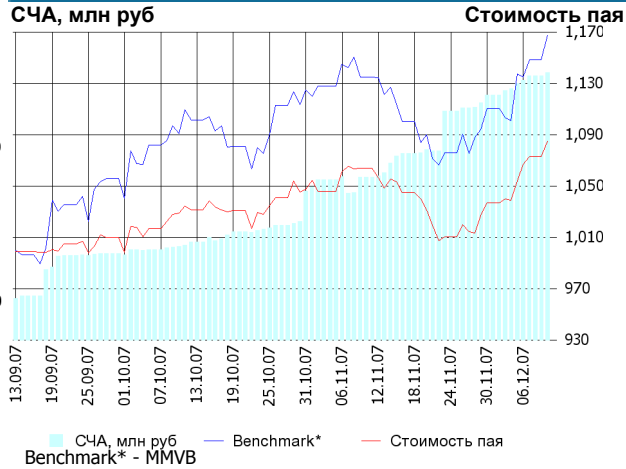
- Банк ВТБ а.о. 3 выпуск
- Концерн "Калина" ао
- Магнит оа
- Северсталь-авто а.о.
- Сбербанк а.о. 3 в.
- Другое

Доля	Тип вложения
81.73%	Акции обыкновенные
11.88%	Акции привилегированные
6.39%	Денежные средства

Тип вложения

- АО
- АП
- Ден. ср-ва

ОПИФА «Альфа-Капитал Предприятия с государственным участием»



Инвестиционная стратегия:

Инвестирование средств в акции компаний, часть акций которых закреплена в государственной собственности. Относительный вес акций, включенных в портфель, определяется потенциалом роста стоимости данных акций.

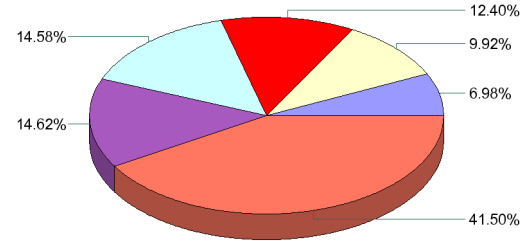
	Цена пая	СЧА	ММVB*
10.12.2007	1,084.67 р.	69,485,540.66 р.	1,945.53
Декабрь	4.64% ▲	9.33% ▲	5.13% ▲
Два месяца	4.87% ▲	182.97% ▲	5.23% ▲
С даты формирования фонда	8.47% ▲	548.55% ▲	16.74% ▲

*ММVB - Индекс ММVB

Инвестиционная цель:

Получение дохода за счет долгосрочного вложения средств в ценные бумаги перспективных компаний компаний с государственным участием.

Данные по структуре портфеля: На дату: 04.12.2007



Ценные бумаги

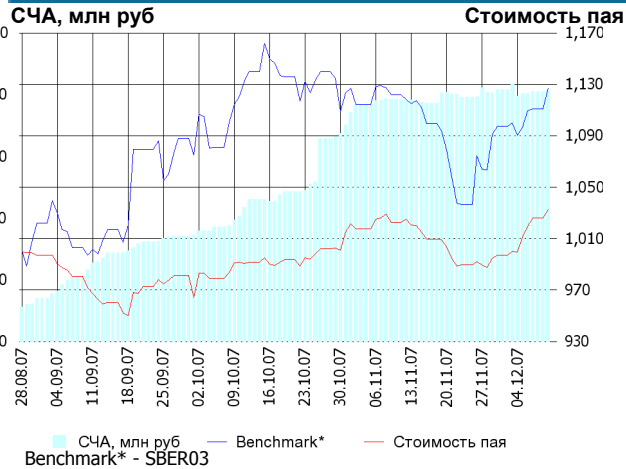
- РАО "ЕЭС России" ап
- Банк ВТБ а.о. 3 выпуск
- "НК "Роснефть" ао
- Газпром ао
- Сбербанк а.о. 3 в.
- Другое

Доля	Тип вложения
83.67%	Акции обыкновенные
9.79%	Акции привилегированные
6.54%	Денежные средства

Тип вложения

- АО
- АП
- Ден. ср-ва

ОПИФА «Альфа-Капитал Финансы»



Инвестиционная стратегия:

Получение дохода за счет долгосрочного вложения средств в ценные бумаги перспективных компаний финансового сектора.

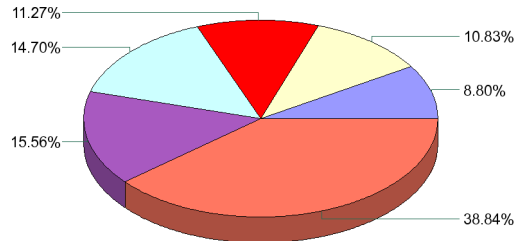
	Цена пая	СЧА	SBER03*
10.12.2007	1,032.52 р.	81,492,618.57 р.	106.49
Декабрь	3.55% ▲	- 0.13% ▼	2.70% ▲
Два месяца	4.21% ▲	87.04% ▲	- 0.51% ▼
С даты формирования фонда	3.25% ▲	635.26% ▲	12.70% ▲

*SBER03 - Сбербанк акции обыкновенные, 3-ий выпуск

Инвестиционная цель:

Долгосрочное инвестирование в акции компаний финансового рынка. Основными драйверами являются рост сбережений населения и потребность в розничных финансовых услугах, ведущие к активному развитию сектора.

Данные по структуре портфеля: На дату: 04.12.2007



Ценные бумаги

- ОАО ОПИН, ао 5 выпуск
- Сбербанк а.п. 3 в.
- УРСА Банк а.п.
- Банк "Возрождение"-ао
- Банк ВТБ а.о. 3 выпуск
- Другое

Доля	Тип вложения
70.89%	Акции обыкновенные
25.17%	Акции привилегированные
3.95%	Денежные средства

Тип вложения

- АО
- АП
- Ден. ср-ва

ООО «Управляющая компания «Альфа-Капитал». Лицензия на осуществление деятельности по управлению инвестиционными фондами, паевыми инвестиционными фондами и негосударственными пенсионными фондами № 21-000-1-00028 от 22 сентября 1998 года, выдана ФКЦБ России без ограничения срока действия. Правилами Д.У. паевых инвестиционных фондов под управлением ООО Управляющая компания «Альфа-Капитал» предусмотрены скидки к расчетной стоимости паев при их погашении. Обращаем Ваше внимание, что взимание скидок уменьшает доходность инвестиций в инвестиционные паи фондов

Стоимость инвестиционных паев может увеличиваться и уменьшаться, результаты инвестирования в прошлом не определяют доходы в будущем, государство не гарантирует доходность инвестиций в инвестиционные фонды. Прежде чем приобрести инвестиционный пай, следует внимательно ознакомиться с правилами доверительного управления фондом. Подробная информация о деятельности ООО «Управляющая компания «Альфа-Капитал» и ПИФов, находящихся под ее управлением, включая тексты правил доверительного управления, всех изменений и дополнений к ним, а также сведения о местах приема заявок на приобретение, погашение и обмен инвестиционных паев размещена на сайте ООО «Управляющая компания «Альфа-Капитал»: www.alfacapital.ru